

InfoCuria

Asistență online

Cuprins

Avertisment	1
Introducere	1
Lista de rezultate	2
Disponibilitatea informației	3
Starea cauzelor	4
Instanța	5
Numărul cauzei	6
Numele părților	7
Documente	8
ECLI	10
Căutare după text	11
Perioada sau data	12
Materie	13
Dispoziții de drept național vizate	14
Dispoziții de drept internațional vizate	15
Procedură și rezultat	16
Citate din jurisprudență sau din legislație	17
Plan de structurare sistematic	19
Completul de judecată	20
Judecătorul raportor	21
Avocatul general	22
Originea întrebării preliminare	23
Limba autentică	24

Avertisment

Numai documentele publicate în *Repertoriul jurisprudenței* și în *Jurnalul Oficial al Uniunii Europene* reprezintă surse oficiale.

Celelalte documente sau date disponibile pe site-ul instituției sunt afișate cu scopul informării publicului și pot fi adaptate.

Reproducerea informațiilor și a textelor furnizate pe prezentul site este autorizată **cu condiția menționării sursei***.

- * Anumite părți din aceste informații și texte pot fi protejate în temeiul dreptului de proprietate intelectuală, în special al dreptului de autor, iar pentru reproducerea lor este răspunzător acesteia

Crearea de linkuri cu paginile prezentului site este permisă **cu condiția ca:**

- fereastra de navigare („browser”) să nu conțină nicio altă informație decât pagina prezentului site la care se face trimitere și adresa acestuia;
- nicio informație furnizată pe prezentul site să nu fie modificată.

Introducere

Baza de date *InfoCuria* conține toate informațiile publice privind cauzele introduse la Curtea de Justiție, la Tribunal și la Tribunalul Funcției Publice.

InfoCuria permite accesul, în primul rând, la documente ale instituției (în principal hotărâri, concluzii, ordonanțe și comunicări în Jurnalul Oficial a Uniunii Europene), prin căutare după text sau prin căutare după date.

Aceste date privesc, printre altele, datele anumitor etape procedurale, materia vizată în cauză, tipul procedurii, actele de drept al Uniunii citate în jurisprudență, naționalitatea părților etc. Disponibilitatea acestor date poate varia în funcție de tipul procedurii și de starea (calendarul) cauzei.

Lista de rezultate

Meniul permite selecționarea opțiunilor de afișare și trierea rezultatelor care diferă de cele propuse din oficiu.

În ceea ce privește **preferințele de afișare**:

- opțiunea „**Automat**” afișează din oficiu căsuța „Lista de rezultate pe cauze”, cu excepția cazului în care au fost utilizate pentru căutare criteriile „Documente” sau „Cuvinte din text”, caz în care se impune căsuța „Lista de documente” (vor apărea numai documentele care corespund criteriilor de căutare);
- opțiunea „**Lista cauzelor**” determină afișarea căsuței „Lista de rezultate pe cauze”, oricare ar fi criteriile de căutare utilizate;
- opțiunea „**Lista documentelor**” determină afișarea căsuței corespunzătoare, oricare ar fi criteriile de căutare utilizate.

În ceea ce privește **preferințele de triere**:

- opțiunea „**Numărul cauzei descrescător**” selectează din oficiu rezultatele pe instanțe (în primul rând, cauzele de la Curte, în al doilea rând, cauzele Tribunalului, în al treilea rând, cauzele Tribunalului Funcției Publice) și, în cadrul aceleiași instanțe, după număr de ordine descrescător (primele rezultate afișate corespund cauzelor celor mai recente);
- opțiunea „**Numărul cauzei crescător**” selectează rezultatele după instanță (Curte, Tribunal, Tribunalul Funcției Publice) și, în cadrul aceleiași instanțe, după număr de ordine crescător (primele rezultate afișate corespund cauzelor celor mai vechi);
- opțiunea „**Data descrescătoare**” selectează rezultatele:
 - în căsuța „Lista de rezultate pe cauze”, după instanță (Curte, Tribunal, Tribunalul Funcției Publice), apoi după data finalizării cauzei, cauzele pendinte apărând primele, urmate de cauzele a căror dată de finalizare este cea mai recentă;
 - în căsuța „Lista documentelor”, după data publicării documentelor, cele mai recente apărând primele, indiferent de instanță;
- opțiunea „**Data ascendentă**” selectează rezultatele:
 - în căsuța „Lista de rezultate pe cauze”, după instanță (Curte, Tribunal, Tribunalul Funcției Publice), apoi după data finalizării cauzei, cauzele a căror dată de finalizare este cea mai veche apărând primele, iar cauzele pendinte, ultimele;
 - în căsuța „Lista documentelor”, după data publicării documentelor, cele mai vechi apărând primele, indiferent de instanță.

Disponibilitatea informației

Pentru situația în care informația nu este disponibilă există mai multe explicații:

- aceasta nu este relevantă în speță (de exemplu: originea întrebării preliminare într-o acțiune în anulare);
- aceasta nu este încă disponibilă în acest stadiu al procedurii (de exemplu: referința publicării în *Jurnalul Oficial al Uniunii Europene* înainte de publicare);
- aceasta nu este încă publică în acest stadiu al procedurii (de exemplu: numele judecătorului raportor în cauzele aflate pe rol).

Starea cauzelor

Acest criteriu permite limitarea căutării în funcție de **starea cauzei**.

Selecția „Toate cauzele”

Căutarea vizează:

- cauzele aflate pe rol (cauzele în curs de soluționare, cauzele suspendate și cauzele în care a intervenit o desistare);
- cauzele finalizate.

Selecția „Cauze finalizate”

Căutarea vizează:

- numai cauzele finalizate.

Selecția „Cauze pendinte”

Căutarea vizează:

- numai cauzele aflate pe rol (cauzele în curs de soluționare, cauzele suspendate și cauzele în care a intervenit o desistare).

Instanța

Acest criteriu permite limitarea căutării în funcție de **instanță**:

- **Curtea de Justiție;**
- **Tribunalul;**
- **Tribunalul Funcției Publice.**

Numărul cauzei

Acest câmp permite găsirea unei cauze în funcție de **numărul acesteia** (numărul de înregistrare la grefă).

Exemple:

- **C-408/01** (a 408-a cauză înregistrată în 2001 la Curtea de Justiție);
- **T-201/04** (a 201-a cauză înregistrată în 2004 la Tribunalul de Primă Instanță);
- **F-16/05** (a 16-a cauză înregistrată în 2005 la Tribunalul Funcției Publice).

Scrierea cu majusculă sau cu minusculă nu are importanță:

- **c-408/01 = C-408/01**
- **t-201/04 = T-201/04**
- **f-16/05 = F-16/05**

Căutarea după un număr parțial este de asemenea posibilă.

Exemple:

- **122/07** (permite găsirea cauzelor cu nr. 122 din 2007, înregistrate la Curtea de Justiție, la Tribunalul de Primă Instanță și la Tribunalul Funcției Publice)
- **122/** (permite găsirea cauzelor cu nr. 122 din toți anii, înregistrate la Curtea de Justiție, la Tribunal și la Tribunalul Funcției Publice)
- **/07** (permite găsirea acțiunilor introduse în 2007 la Curtea de Justiție, la Tribunalul de Primă Instanță și la Tribunalul Funcției Publice)

Mențiunile specifice anumitor proceduri speciale (precum „AJ” pentru asistență judiciară, „DEP” pentru cheltuieli de judecată, „OP” pentru opoziție, „P” pentru recurs, „PPU” pentru procedură preliminară de urgență, „R” pentru procedură privind măsurile provizorii, „REC” pentru rectificarea unei hotărâri, „REV” pentru revizuirea unei hotărâri, „RX” pentru reexaminare, „SA” pentru sechestrul, „TO” pentru terță opoziție etc.) nu se iau în considerare.

Numele părților

Acest câmp permite căutarea după **numele obișnuit** al cauzei. Este vorba despre numele părților în proces, indicat într-o formă simplificată.

Scrierea cu majusculă sau cu minusculă și diacriticele nu au importanță: **comisia = Comisia**

Atenție! Instituțiile Uniunii Europene sunt identificate prin denumirile lor scurte (*Comisia, Consiliul, Europol* etc.).

Pentru a restrânge căutarea se pot utiliza:


- caracterele speciale:
 - **asteriscul *** este un caracter „joker” care înlocuiește un număr de caractere între zero și infinit și care poate fi utilizat la începutul, în interiorul sau la sfârșitul cuvântului.
Exemplu: **Alpha*** permite obținerea cauzelor privind părțile *Alpha, Alpha, Alphasteel* etc.
 - **liniuța de subliniere _** este un caracter „joker” care înlocuiește un singur caracter obligatoriu și care poate fi utilizat la începutul, în interiorul sau la sfârșitul cuvântului.
Exemplu: **Post_** permite obținerea cauzelor pentru care numele unei părți cuprinde această rădăcină plus o literă (*Posta, Poste*).
 - **ghilimelele „”** permit căutarea unei expresii exacte.
Exemplu: **„Sindicat național”**.
- operatorii logici (operatori booleeni):
 - **ȘI** (reprezentat prin spațiul dintre două cuvinte).
Exemplu: **Comisia Consiliul Parlamentul** permite obținerea cauzelor în care *Comisia, Consiliul și Parlamentul* sunt părți în mod simultan.
 - **SAU** (reprezentat prin virgula dintre două cuvinte).
Exemplu: **Polonia, Cipru** permite obținerea documentelor referitoare fie la *Polonia*, fie la *Cipru*, fie la ambele state.
 - **FĂRĂ** (reprezentat printr-un semn al exclamării plasat înaintea cuvântului care trebuie exclus).
Exemplu: **!Comisia** permite obținerea cauzelor în care *Comisia* nu este parte.

Este posibilă combinarea operatorilor logici și/sau a caracterelor speciale.

Documente

Acest criteriu permite efectuarea de căutări în funcție de **tipul de document**.

Din oficiu, căutarea vizează totalitatea documentelor prezente în baza de date. Cu toate acestea, căutarea poate fi limitată în funcție de tipul de document dorit și de data difuzării sale.

Tipul de document trebuie selecționat din **lista** accesibilă, cu ajutorul butonului .

Astfel, pot fi selecționate:

- **documentele publicate în Repertoriu**

Este vorba despre **hotărârile, ordonanțele, avizele, deciziile** (procedurile de reexaminare), **concluziile și luările de poziție** ale instanțelor Uniunii Europene care au fost sau care urmează să fie publicate în *Repertoriul jurisprudenței* sau în *Repertoriul de jurisprudență – Funcție publică (RepFP)*.

Textul hotărârilor și al deciziilor este disponibil în ziua pronunțării, cel al avizelor, în ziua emiterii, iar cel al concluziilor și al luărilor de poziție, în ziua citirii acestora de către avocatul general. Ordonanțele se publică la zece zile de la notificarea către părți.

Sunt de asemenea disponibile **sumarele și rezumatele** deciziilor. Acestea nu angajează răspunderea instanțelor Uniunii și nu pot fi considerate, în niciun caz, o interpretare oficială a deciziilor la care se referă.

De asemenea, sunt disponibile și **informațiile** cu privire la deciziile care nu sunt publicate integral în *Repertoriul jurisprudenței*.

Documentele publicate în *Repertoriu* sunt disponibile, în toate limbile oficiale ale Uniunii, din ziua pronunțării.

- **documentele nepublicate în Repertoriu**

Este vorba despre **hotărârile, ordonanțele și deciziile** (procedurile de reexaminare) ulterioare datei de 1 mai 2004 și care nu sunt publicate în *Repertoriu*.

În cazul ordonanțelor, se poate selecționa un anumit tip de ordonanță cu ajutorul unui meniu derulant..

Documentele nepublicate în *Repertoriu* sunt de asemenea disponibile integral, dar numai în limba de procedură și în limba în care se desfășoară deliberarea. Printre aceste decizii, unele fac obiectul unei informări care se publică în *Repertoriu* (a se vedea mai sus).

- **comunicările publicate în JO**

Este vorba despre **comunicările referitoare la acțiunile introduse și la cauzele finalizate** (pronunțate sau radiate) publicate în *Jurnalul Oficial al Uniunii Europene* începând cu 1 ianuarie 2002.

Textul comunicărilor publicate în JO este disponibil, în toate limbile oficiale, din momentul în care sunt trimise Oficiului pentru Publicații al Uniunii Europene.

- **alte documente**

Este vorba despre **cererile de decizie preliminară** (în versiune rezumată și anonimată) primite la Curtea de Justiție începând cu 1 iulie 2018 și despre **deciziile naționale** adoptate de instanțele de trimitere în **considerarea răspunsurilor Curții**.

Din această listă se pot selecționa **unul sau mai multe tipuri de documente**.

Este de asemenea posibilă limitarea căutării:

- după o **perioadă determinată**. În acest sens, câmpurile „de la” și „până la” trebuie să fie completate cu datele dorite de început și de sfârșit al perioadei în formatul indicat.
Exemplu : **de la 01/05/2004 până la 31/12/2004**.
- după **perioade predeterminate**. Apăsând pe butonul dorit, datele corespunzătoare sunt automat integrate în câmpuri, astfel:
 - **de 8 zile**: căutarea vizează documentele din ultimele 8 zile;
 - **de 1 lună**: căutarea vizează documentele din ultima lună încheiată;
 - **de 1 an**: căutarea vizează documentele din anul care s a încheiat;
 - **de 5 ani**: căutarea vizează documentele din ultimii 5 ani.
- după o **dată precisă**. În acest scop, câmpul „la” trebuie să fie completat cu data dorită în formatul indicat.
Exemplu : **la 15/12/2005**.

Selecția efectuată trebuie validată sau anulată cu ajutorul butoanelor „Validare” sau „Anulare”, situate în partea de jos a ferestrei.

Utilizarea criteriului de căutare „Documente” activează, din oficiu, în fereastra în care este afișată lista rezultatelor, căsuța „Lista documentelor”, care permite accesarea directă a documentelor în cauză. Este totuși posibil să se treacă la „Lista de rezultate pe cauze”, care prezintă cauzele în care cel puțin un document este vizat de căutare.

ECLI

Acest câmp permite căutarea deciziilor Curții de Justiție, ale Tribunalului și ale Tribunalului Funcției Publice după ECLI (identificatorul european de jurisprudență).

Pentru aceste decizii, ECLI este constituit următoarele cinci părți, clasificate în ordinea următoare:

- a) abrevierea „ECLI”;
- b) codul „EU”;
- c) abrevierea corespunzătoare instanței: „C”, „T” sau „F”;
- d) anul deciziei, care se scrie cu patru cifre;
- e) un număr de ordine, atribuit secvențial pe an și pe instanță.

Părțile ECLI se despart prin două puncte („:”).

Exemplu: identificatorul **ECLI:EU:C:2012:23** corespunde Hotărârii Suiker Unie, C-392/10.

Căutare după text

Acest câmp permite căutarea după **textul integral al documentelor**. Diferitele tipuri de documente pot fi selecționate prin intermediul criteriului „Documente” (din oficiu, căutarea vizează toate tipurile de documente).

Pentru a restrânge căutarea se pot utiliza:

- caracterele speciale:
 - **asteriscul *** este un caracter „joker” care înlocuiește un număr de caractere între zero și infinit și care poate fi utilizat la începutul, în interiorul sau la sfârșitul cuvântului.
Exemplu: **admisib*** permite obținerea documentelor care conțin cuvintele *admisibil(ă)*, *admisibile*, *admisibilitate*.
 - **liniuța de subliniere _** este un caracter „joker” care înlocuiește un singur caracter obligatoriu și care poate fi utilizat la începutul, în interiorul sau la sfârșitul cuvântului.
Exemplu: **Post_** permite obținerea documentelor care conțin această rădăcină plus o literă (*Posta*, *Poste*).
 - **ghilimelele „”** permit căutarea unei expresii exacte.
Exemplu: **„Sindicat național”**.
- operatorii logici (operatori booleeni):
 - **ȘI** (reprezentat prin spațiul dintre două cuvinte).
Exemplu: **unt brânză** permite obținerea documentelor care conțin aceste două cuvinte în mod simultan.
 - **SAU** (reprezentat prin virgula dintre două cuvinte).
Exemplu: **unt, brânză** permite obținerea documentelor care conțin fie cuvântul *unt*, fie cuvântul *brânză*, fie ambele cuvinte.
 - **FĂRĂ** (reprezentat printr-un semn al exclamării plasat înaintea cuvântului care trebuie exclus).
Exemplu: **unt !brânză** permite obținerea documentelor care conțin cuvântul *unt*, cu excluderea celor care conțin cuvântul *brânză*.

Este posibilă combinarea operatorilor logici și/sau a caracterelor speciale.

Exemplu: **„pas*r* sălbatic*” conservare** permite obținerea documentelor care conțin în același timp expresia exactă *„pasăre sălbatică (păsări sălbaticice)”* (la singular sau la plural) și cuvântul *conservare*.

O eventuală diferență între rezultatele obținute la căutările după text în diferitele versiuni lingvistice ale site-ului se explică prin faptul că documentele nepublicate în *Repertoriul jurisprudenței* nu sunt disponibile decât în anumite limbi.

Căutarea după text activează din oficiu, în fereastra în care este afișată lista rezultatelor, căsuța „Lista documentelor”, care permite accesarea directă a documentelor în cauză. Este posibil totuși să se treacă la „Lista de rezultate pe cauze” care afișează cauzele în care cel puțin un document este vizat de căutare.

Perioada sau data

Acest criteriu permite efectuarea de căutări în funcție de:

- **data pronunțării hotărârii sau a adoptării ordonanței;**
- **data prezentării concluziilor;**
- **data ședinței;**
- **data depunerii cererii de sesizare a instanței;**
- **toate tipurile de date** în același timp (data pronunțării hotărârii sau a adoptării ordonanței SAU data prezentării concluziilor SAU data ședinței SAU data depunerii cererii de sesizare a instanței).

Din oficiu, căutarea privește data pronunțării hotărârii sau a adoptării ordonanței. Se poate modifica această selectare cu ajutorul meniului derulant.

Tipurile de căutări posibile sunt:

- după o **perioadă determinată**. În acest sens, câmpurile „**de la**” și „**la**” trebuie completate cu datele dorite de început și de sfârșit al perioadei, în formatul indicat.
Exemplu: **de la 01/05/2004 la 31/12/2004**.
- după **perioade predeterminate**. Apăsând pe butonul dorit, datele corespunzătoare sunt integrate din oficiu în câmpuri, și anume:
 - **de 8 zile;**
 - **de 1 lună;**
 - **de 1 an;**
 - **de 5 ani.**
- după o **dată precisă**. În acest scop, câmpul „**la**” trebuie completat cu data dorită, în formatul indicat.
Exemplu: **la 15/12/2005**.

Materie


Acest criteriu permite efectuarea de căutări după **materie**.

Materiile corespund temeiurilor juridice (articolele tratatelor) vizate de cerere sau de cererea introductivă și, după pronunțare, de hotărârea, de ordonanța, de decizia (procedurile de reexaminare) sau de avizul Curții.

Materia trebuie selectată pornind de la **lista** accesibilă, cu ajutorul butonului .

În această listă se pot bifa **una sau mai multe materii**. Selectarea materiilor se poate face:

- navigând în arborescență;
- prin câmpul „Căutare după materie” [care nu ține seama nici de caracterele speciale, nici de operatorii logici (operatori booleeni) și restituie toate ocurențele care conțin exact caracterele introduse, indiferent de tipul literelor sau de accentuare].

Odată introdus termenul, apăsați butonul  pentru a declanșa căutarea.

Exemplu: **stat** permite obținerea materiilor *Ajutoare acordate de către state, Monopoluri de stat cu caracter comercial, Statele africane și malgașe asociate și Statele din Africa, Caraibe și Pacific (ACP)*.

Atenție! În cazul în care o materie privește mai multe tratate, inclusiv Tratatul CECO și/sau CEEA (de exemplu: „Dispoziții instituționale”), rezultatele căutării cuprind cauzele referitoare la toate aceste tratate. În schimb, materiile care intră exclusiv în sfera Tratatelor CECO și CEEA au fost grupate sub titlurile „Materii CECO” și „Materii EURATOM”.

Atenție! În cazul în care se selecționează mai multe materii, acestea sunt separate din oficiu prin operatorul logic SAU. Pentru a fi separate prin operatorul logic ȘI, trebuie să se aleagă opțiunea „Toate valorile selecționate”, situată în partea de jos a ferestrei.

Selecția efectuată trebuie validată sau anulată cu ajutorul butoanelor „Validare” sau „Anulare”, situate în partea de jos a ferestrei.

Dispoziții de drept național vizate

Acest criteriu permite efectuarea de cercetări privind **dispozițiile de drept național citate (în limba originală) în decizia națională, precedate de codul naționalității.**

Scrierea cu majusculă sau cu minusculă și diacriticele nu au importanță.

Pentru a restrânge căutarea se pot utiliza:

- caracterele speciale:
 - **asteriscul *** este un caracter „joker” care înlocuiește un număr de caractere între zero și infinit și care poate fi utilizat la începutul, în interiorul sau la sfârșitul cuvântului;
 - **liniuța de subliniere _** este un caracter „joker” care înlocuiește un singur caracter obligatoriu și care poate fi utilizat la începutul, în interiorul sau la sfârșitul cuvântului;
 - **ghilimelele „”** permit căutarea unei expresii exacte.
- operatorii logici (operatori booleeni):
 - **ȘI** (reprezentat prin spațiul dintre două cuvinte);
 - **SAU** (reprezentat prin virgula dintre două cuvinte);
 - **FĂRĂ** (reprezentat printr-un semn al exclamării plasat înaintea cuvântului care trebuie exclus).

Este posibilă combinarea operatorilor logici și/sau a caracterelor speciale.

Dispoziții de drept internațional vizate

Acest criteriu permite efectuarea de cercetări privind **dispozițiile internaționale (acorduri, convenții etc.), altele decât cele de drept al Uniunii citate (în limba franceză) în decizia națională.**

Scrierea cu majusculă sau cu minusculă și diacriticele nu au importanță.

Pentru a restrânge căutarea se pot utiliza:


- caracterele speciale:
 - **asteriscul *** este un caracter „joker” care înlocuiește un număr de caractere între zero și infinit și care poate fi utilizat la începutul, în interiorul sau la sfârșitul cuvântului;
 - **liniuța de subliniere _** este un caracter „joker” care înlocuiește un singur caracter obligatoriu și care poate fi utilizat la începutul, în interiorul sau la sfârșitul cuvântului;
 - **ghilimelele „”** permit căutarea unei expresii exacte.
- operatorii logici (operatori booleeni):
 - **ȘI** (reprezentat prin spațiul dintre două cuvinte);
 - **SAU** (reprezentat prin virgula dintre două cuvinte);
 - **FĂRĂ** (reprezentat printr-un semn al exclamării plasat înaintea cuvântului care trebuie exclus).

Este posibilă combinarea operatorilor logici și/sau a caracterelor speciale.

Procedură și rezultat

Acest criteriu permite efectuarea de căutări după **tipul de acțiune sau de procedură** și după **rezultatul** acțiunii sau al procedurii.

Atenție! Întrucât rezultatul poate să privească mai multe motive ale aceleiași acțiuni, iar aceeași decizie poate conduce la mai multe rezultate diferite, utilizarea acestei analize în scopuri statistice este contraindicată.

Procedura și/sau rezultatul trebuie selecționate din **lista** accesibilă, cu ajutorul butonului .

În această listă se pot bifa **unul sau mai multe tipuri de procedură**.

Este de asemenea posibilă combinarea unuia sau mai multor tipuri de procedură cu **unul sau mai multe tipuri de rezultat**.

În cazul în care se selecționează numai tipuri de rezultat, căutarea va privi totalitatea procedurilor vizate de rezultatele alese.

Atenție! În cazul în care se selecționează mai multe tipuri de procedură sau de rezultat, acestea sunt separate din oficiu prin operatorul logic SAU. Pentru a fi separate prin operatorul logic ȘI, trebuie să se aleagă opțiunea „Toate valorile selecționate”, situată în partea de jos a ferestrei.

Selecția efectuată trebuie validată sau anulată cu ajutorul butoanelor „Validare” sau „Anulare”, situate în partea de jos a ferestrei.

Citate din jurisprudență sau din legislație

Acest criteriu permite efectuarea de căutări după **acte (sau dispoziții ale actelor) de drept al Uniunii citate** în:

- **motivele hotărârii sau ale ordonanței**
- **dispozitivul hotărârii sau al ordonanței**
- **concluziile avocatului general**

Este disponibilă o **asistență la introducerea datelor pentru 5 categorii uzuale** de citate:

- pentru **tratate**, precizați tratatul vizat din lista propusă, precum și eventualele subdiviziuni (articol, alineat, paragraf sau literă);
- pentru **regulamente**, precizați numărul, anul și eventualele subdiviziuni (anexă, articol, alineat, paragraf sau literă) sau optați pentru un anumit regulament din lista propusă;
- pentru **directive**, precizați numărul, anul și eventualele subdiviziuni (anexă, articol, alineat, paragraf sau literă);
- pentru **decizii**, precizați numărul actului, anul și eventualele subdiviziuni (anexă, articol, alineat, paragraf sau literă);
- pentru **jurisprudență**, precizați instanța (Curtea de Justiție, Tribunalul sau Tribunalul Funcției Publice), numărul și anul, precum și tipul de document (hotărâre, concluzii, ordonanță, sechestru, terță opoziție, aviz sau deliberare);

Atenție! Procedura de asistență prezentată mai sus permite căutarea a câte unui singur citat dintr-o listă limitată.

Pentru o căutare mai specifică sau mai extinsă, **selecționați categoria „Altele”** și înscrieți în câmpul de căutare **numărul sau numerele CELEX** dorite.

Exemple:

- **21994A1223(01)** permite obținerea documentelor care citează *Negocierile comerciale multilaterale din Runda Uruguay (1986-1994) – Acordul de instituire a Organizației Mondiale a Comerțului (OMC)*;
- **41980A0934** permite obținerea documentelor care citează *Convenția privind legea aplicabilă obligațiilor contractuale, deschisă spre semnare la Roma la 19 iunie 1980*.

După numărul CELEX, subdiviziunea eventuală a actului sau a dispoziției trebuie indicată după o liniuță „-”.

Literele utilizate pentru indicarea subdiviziunilor sunt:

- A pentru articol;
- C pentru considerentul unui act;
- L pentru paragraf sau literă;
- N pentru anexă;
- P pentru alineat;
- PT pentru punct;
- R pentru normă;
- T pentru liniuță.

Exemplu: **31977L0388-A13LBDPT5** permite obținerea documentelor care citează *articolul 13 secțiunea B litera (d) punctul (5) din Directiva 77/388/CEE*.

N. B. Articolele numerotate de la 1 la 9 trebuie indicate cu ajutorul a două cifre (A01, A02, ..., A09).

Căutarea în **dispozitiv** poate fi restrânsă prin utilizarea **codurilor** care exprimă efectul dispozitivului asupra actului sau a dispoziției menționate:

- trimitere preliminară:
 - I dispoziția menționată este interpretată;
 - G dispoziția menționată este validată;
 - N dispoziția menționată este invalidată;
- acțiune în anulare:
 - A dispoziția menționată este anulată;
 - F dispoziția menționată este validată;
 - M dispoziția menționată este modificată (amendă redusă, anulare „în măsura în care [...]” etc.);
- recurs și reexaminare:

- A hotărârea sau ordonanța menționată este anulată;
- F hotărârea sau ordonanța menționată este confirmată;
- M hotărârea sau ordonanța menționată este modificată;
- invocare cu titlu incident (excepția de nelegalitate) [art. 277 TFUE, art. 241 CE, art. 184 CEE, art. 156 CEEA, art. 36 alin. (3) CECO]:
 - W validitatea dispoziției menționate este confirmată;
 - B validitatea dispoziției menționate este infirmată;
- altele:
 - S executarea dispoziției menționate este suspendată;
 - R hotărârea menționată este revizuită;
 - P hotărârea menționată este revizuită;
- documente vizate de documentul analizat (indiferent de rezultat):
 - T acord cu privire la care se solicită un aviz [art. 218 alin. (11) TFUE, art. 300 alin. (6) CE, art. 228 CEE];
 - Z dispoziție vizată de o acțiune în constatarea neîndeplinirii obligațiilor;
 - X dispoziție pentru care se solicită executarea imediată (art. 83 CEEA).


Pentru a se restrânge căutarea, numerele CELEX pot fi combinate cu operatori logici (operatori booleeni) :

- ȘI (reprezentat prin spațiul dintre două numere CELEX).
Exemplu: **31967L0548 32004L0073** permite obținerea documentelor în care se menționează în același timp *Directivele 67/548/CEE și 2004/73/CE*.
- SAU (reprezentat prin virgula dintre două numere CELEX).
Exemplu: **11957E086, 11992E086, 11997E082, 12002E082, 12006E082, 12008E102** permite obținerea documentelor în care se menționează articolele din Tratatul de instituire a Comunității Europene privind *abuzul de poziție dominantă*, în versiunile sale succesive.
- FĂRĂ (reprezentat printr-un semn al exclamării plasat înaintea numărului CELEX care trebuie exclus).

Pentru informații suplimentare privind numerele CELEX: <http://eur-lex.europa.eu/ro/tools/faq.htm#1.12>

Plan de structurare sistematic

Acest criteriu permite efectuarea de căutări prin intermediul **planului de structurare din Repertoriul jurisprudenței**, care grupează, în mod sistematic, sumarele hotărârilor și ale ordonanțelor publicate în *Repertoriul jurisprudenței* și în *Repertoriul de jurisprudență – Funcție publică (RepFP)*.

Fiecărui punct din sumar îi sunt asociate una sau mai multe **cote de structurare** care corespund domeniului vizat. Cota de structurare trebuie selecționată din **listele** accesibile cu ajutorul butonului .

Având în vedere modificările intervenite ca urmare a intrării în vigoare a Tratatului de la Lisabona, a fost necesară reformarea completă a planului de structurare. Astfel, se propun două liste:

- planul de structurare sistematic pentru perioada ulterioară Tratatului de la Lisabona (aplicat la jurisprudența cu începere din anul 2010) și
- planul de structurare sistematic pentru perioada anterioară Tratatului de la Lisabona (aplicat la jurisprudența din perioada 1954-2009).

În aceste liste, cotele de structurare sunt prezentate sub forma unei arborescențe: dacă se apasă pe o cotă, tot ce depinde de aceasta apare și poate fi selecționat.

Exemplu: pentru a accesa cota **G-03.03 Mandat european de arestare**, apăsați pe **G – Uniunea Europeană (UE)**, apoi pe **G-03 – Cooperare polițienească și judiciară în materie penală**.

Se pot bifa **una sau mai multe cote de structurare**.

Atenție! În cazul în care se selecționează mai multe cote, acestea sunt separate prin operatorul logic SAU.


Selecția efectuată trebuie validată sau anulată cu ajutorul butoanelor „Validare” sau „Anulare” situate în partea de jos a ferestrei.

Din oficiu, la selecționarea unei cote din unul dintre planurile de structurare, căutarea este extinsă la cotele corespunzătoare din celălalt plan de structurare. Această opțiune poate fi dezactivată prin anularea bifării căsuței „Extindere la vechiul/noul plan” din formularul de căutare.

Completul de judecată

Acest criteriu permite efectuarea de căutări după **completul de judecată**.

Atenție! Informația referitoare la completul de judecată este disponibilă numai după finalizarea cauzei.

Completul de judecată trebuie selecționat din **lista** accesibilă, cu ajutorul butonului .

În această listă se pot bifa **unul sau mai multe completuri de judecată**.


Atenție! În cazul în care se selecționează mai multe completuri de judecată, acestea sunt separate prin operatorul logic SAU.

Selecția efectuată trebuie validată sau anulată cu ajutorul butoanelor „Validare” sau „Anulare”, situate în partea de jos a ferestrei.

Judecătorul raportor

Acest criteriu permite efectuarea de căutări după **judcătorul raportor**.

Atenție! Informația referitoare la judecătorul raportor este disponibilă numai după finalizarea cauzei.

Numele judecătorului raportor trebuie selecționat din **lista** accesibilă, cu ajutorul butonului .

În această listă se pot bifa numele **unuia sau mai multor judecători raportori**.


Atenție! În cazul în care se selecționează numele mai multor judecători raportori, acestea sunt separate prin operatorul logic SAU.

Selecția efectuată trebuie validată sau anulată cu ajutorul butoanelor „Validare” sau „Anulare”, situate în partea de jos a ferestrei.

Avocatul general

Acest criteriu permite efectuarea de căutări după **avocatul general**.

Atenție! Informația referitoare la avocatul general este disponibilă numai din momentul în care se cunoaște data lecturii concluziilor.

Numele avocatului general trebuie selecționat din **lista** accesibilă, cu ajutorul butonului .


În această listă se pot bifa numele **unuia sau mai multor avocați generali**.

Atenție! În cazul în care se selecționează mai multe nume de avocați generali, acestea sunt separate prin operatorul logic SAU.

Selecția efectuată trebuie validată sau anulată cu ajutorul butoanelor „Validare” sau „Anulare”, situate în partea de jos a ferestrei.

Originea întrebării preliminare

Acest criteriu permite efectuarea de căutări după **țara de origine a trimiterii preliminare**.

Țara trebuie selecționată din **lista** accesibilă, cu ajutorul butonului .

În această listă se pot bifa **una sau mai multe țări**.

Atenție! În cazul în care se selecționează mai multe țări, acestea sunt separate prin operatorul logic SAU.

Selecția efectuată trebuie validată sau anulată cu ajutorul butoanelor „Validare” sau „Anulare”, situate în partea de jos a ferestrei.

Limba autentică

Acest criteriu permite efectuarea de căutări după:

- **limba de procedură;**
- **limba concluziilor.**

Atenție! Informația privind limba concluziilor este disponibilă numai după finalizarea cauzei.

Limba trebuie selecționată din **lista** accesibilă, cu ajutorul butonului .

În această listă se pot bifa **una sau mai multe limbi**.

Atenție! În cazul în care se selecționează mai multe limbi, acestea sunt separate prin operatorul logic SAU.

Selecția efectuată trebuie validată sau anulată cu ajutorul butoanelor „Validare” sau „Anulare”, situate în partea de jos a ferestrei.