

C – Statistiques judiciaires de la Cour de justice

Activité générale de la Cour de justice

1. Affaires introduites, clôturées, pendantes (2000-2007)

Affaires introduites

2. Nature des procédures (2000-2007)
3. Recours directs – Nature du recours (2007)
4. Matière du recours (2007)
5. Recours en manquement d'État (2000-2007)

Affaires clôturées

6. Nature des procédures (2000-2007)
7. Arrêts, ordonnances, avis (2007)
8. Formation de jugement (2000-2007)
9. Matière du recours (2000-2007)
10. Matière du recours (2007)
11. Arrêts en manquement d'État: sens de la décision (2007)
12. Durée des procédures (2000-2007)

Affaires pendantes au 31 décembre

13. Nature des procédures (2000-2007)
14. Formation de jugement (2007)

Divers

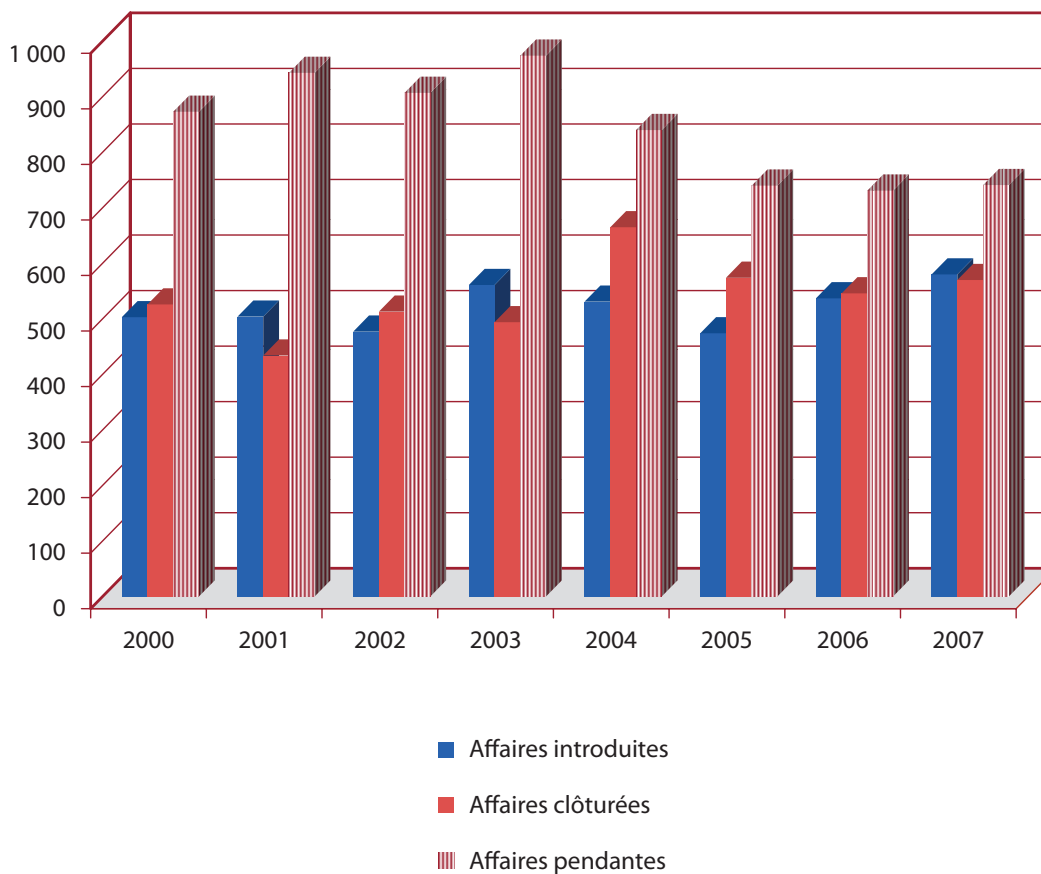
15. Procédures accélérées (2000-2007)
16. Référé (2007)

Évolution générale de l'activité judiciaire (1952-2007)

17. Affaires introduites et arrêts
18. Renvois préjudiciels introduits (par État membre et par année)
19. Renvois préjudiciels introduits (par État membre et par juridiction)
20. Recours en manquement d'État introduits

Activité générale de la Cour de justice

1. Affaires introduites, clôturées, pendantes (2000-2007)¹

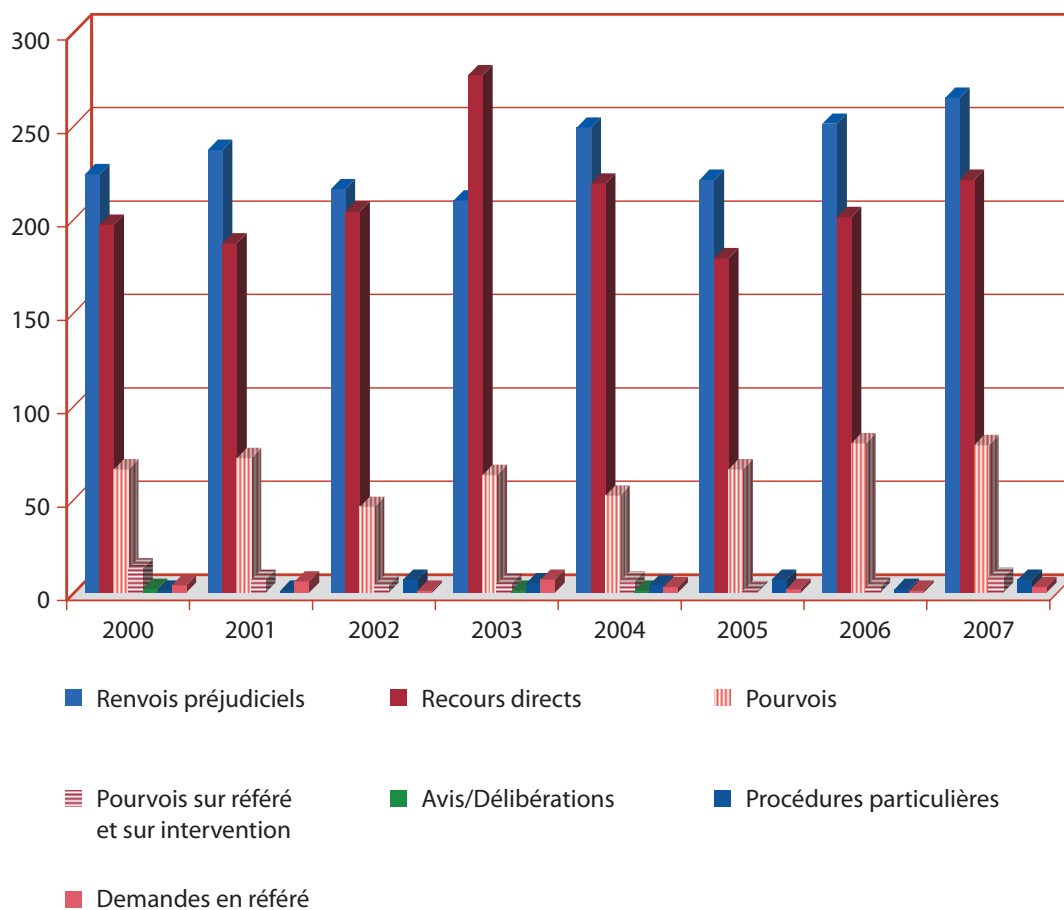


	2000	2001	2002	2003	2004	2005	2006	2007
Affaires introduites	503	504	477	561	531	474	537	580
Affaires clôturées	526	434	513	494	665	574	546	570
Affaires pendantes	873	943	907	974	840	740	731	741

¹ Les chiffres mentionnés (chiffres bruts) indiquent le nombre total d'affaires indépendamment des jonctions pour cause de connexité (un numéro d'affaire = une affaire).

Affaires introduites

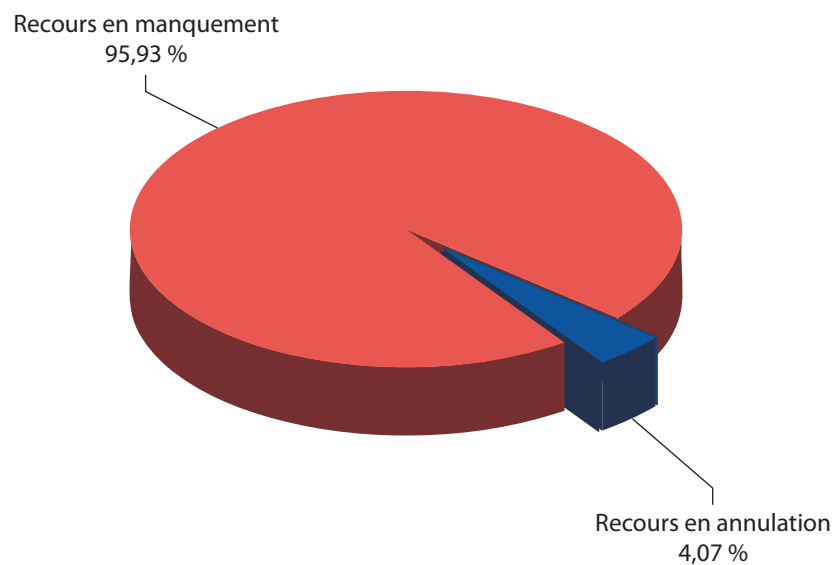
2. Nature des procédures (2000-2007)¹



	2000	2001	2002	2003	2004	2005	2006	2007
Renvois préjudiciels	224	237	216	210	249	221	251	265
Recours directs	197	187	204	277	219	179	201	221
Pourvois	66	72	46	63	52	66	80	79
Pourvois sur référé et sur intervention	13	7	4	5	6	1	3	8
Avis/Délibérations	2			1	1			
Procédures particulières	1	1	7	5	4	7	2	7
Total	503	504	477	561	531	474	537	580
Demandes en référé	4	6	1	7	3	2	1	3

¹ Les chiffres mentionnés (chiffres bruts) indiquent le nombre total d'affaires indépendamment des jonctions pour cause de connexité (un numéro d'affaire = une affaire).

3. Affaires introduites – Recours directs – Nature du recours (2007)¹



Recours en annulation	9
Recours en carence	
Recours en indemnité	
Recours en manquement	212
Total	221

¹ Les chiffres mentionnés (chiffres bruts) indiquent le nombre total d'affaires indépendamment des jonctions pour cause de connexité (un numéro d'affaire = une affaire).

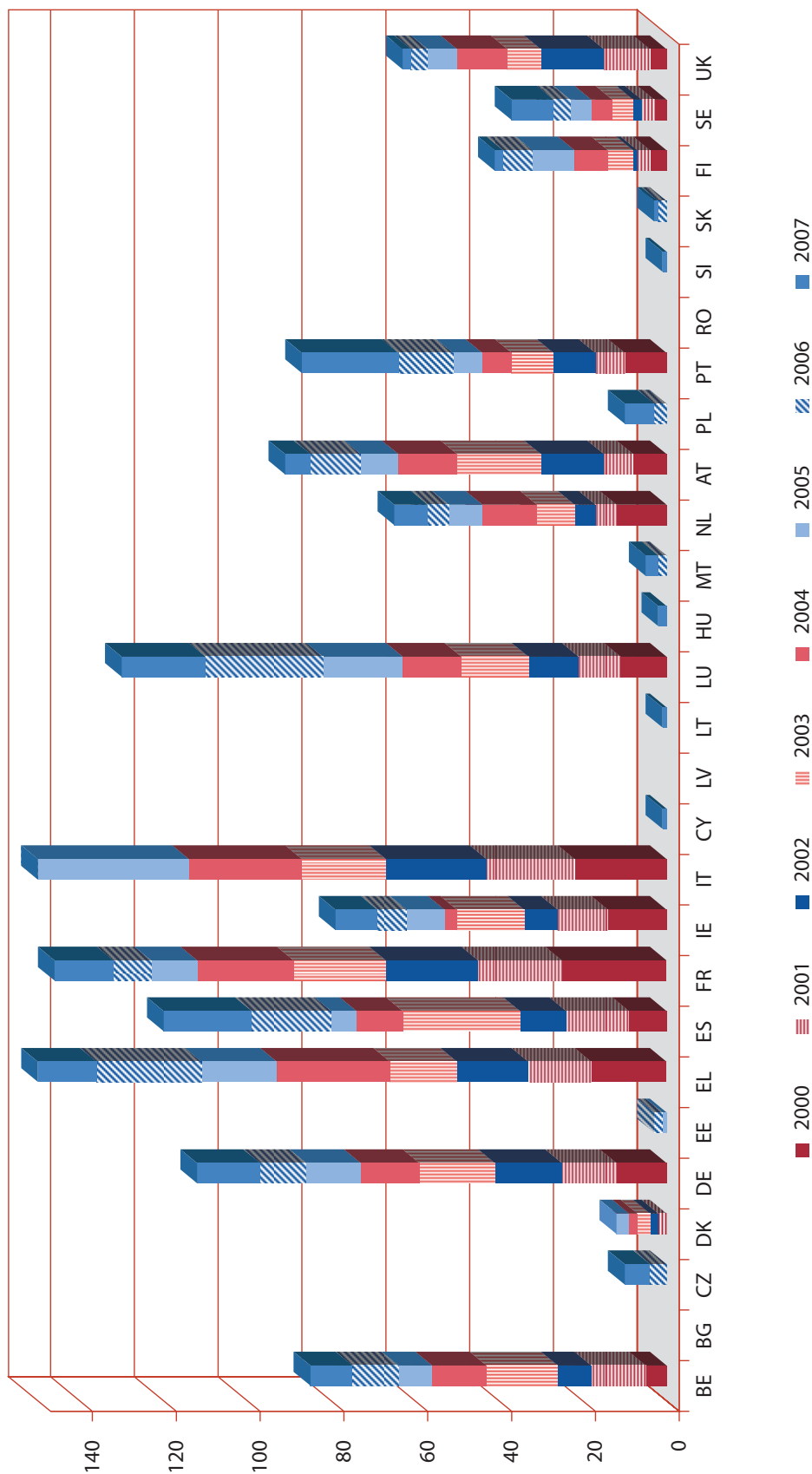
4. Affaires introduites¹ – Matière du recours (2007)²

	Recours directs	Renvois préjudiciels	Pourvois	Pourvois sur référé et sur intervention	Total	Procédures particulières
Agriculture	6	26			32	
Aides d'État	3	4	10	1	18	
Citoyenneté européenne		2			2	
Concurrence	3	8	20		31	
Convention de Bruxelles		3			3	
Droit des entreprises	5	8	1		14	
Droit institutionnel	8	1	8	5	22	
Énergie	1	1			2	
Environnement et consommateurs	38	15	5	2	60	
Espace de liberté, sécurité et justice	22	8			30	
Fiscalité	6	42			48	
Justice et Affaires intérieures		1			1	
Liberté d'établissement	10	14			24	
Libre circulation des capitaux	1	6			7	
Libre circulation des marchandises	8	6	1		15	
Libre circulation des personnes	11	17			28	
Libre prestation des services	2	3	1		6	
Politique de la pêche	4	1			5	
Politique économique et monétaire			1		1	
Politique industrielle	19	6			25	
Politique régionale			3		3	
Politique sociale	10	32			42	
Principes de droit communautaire	1	2			3	
Propriété intellectuelle	11	3	14		28	
Privilèges et immunités		2			2	
Rapprochement des législations	35	25			60	
Relations extérieures	4	4	2		10	
Recherche, informations, éducation, statistiques	1				1	
Ressources propres des Communautés	2				2	
Sécurité sociale des travailleurs migrants		2			2	
Statut des fonctionnaires			1		1	
Tarif douanier commun		7	1		8	
Transports	10	5			15	
Union douanière		8	2		10	
Traité CE	221	262	70	8	561	
Traité UE						
Traité CA		1			1	
Traité EA	1		1		2	
Procédure						7
Statut des fonctionnaires			9		9	
Divers			9		9	7
TOTAL GÉNÉRAL	222	263	80	8	573	7

¹ Sans considérer les demandes en référé.

² Les chiffres mentionnés (chiffres bruts) indiquent le nombre total d'affaires indépendamment des jonctions pour cause de connexité (un numéro d'affaire = une affaire).

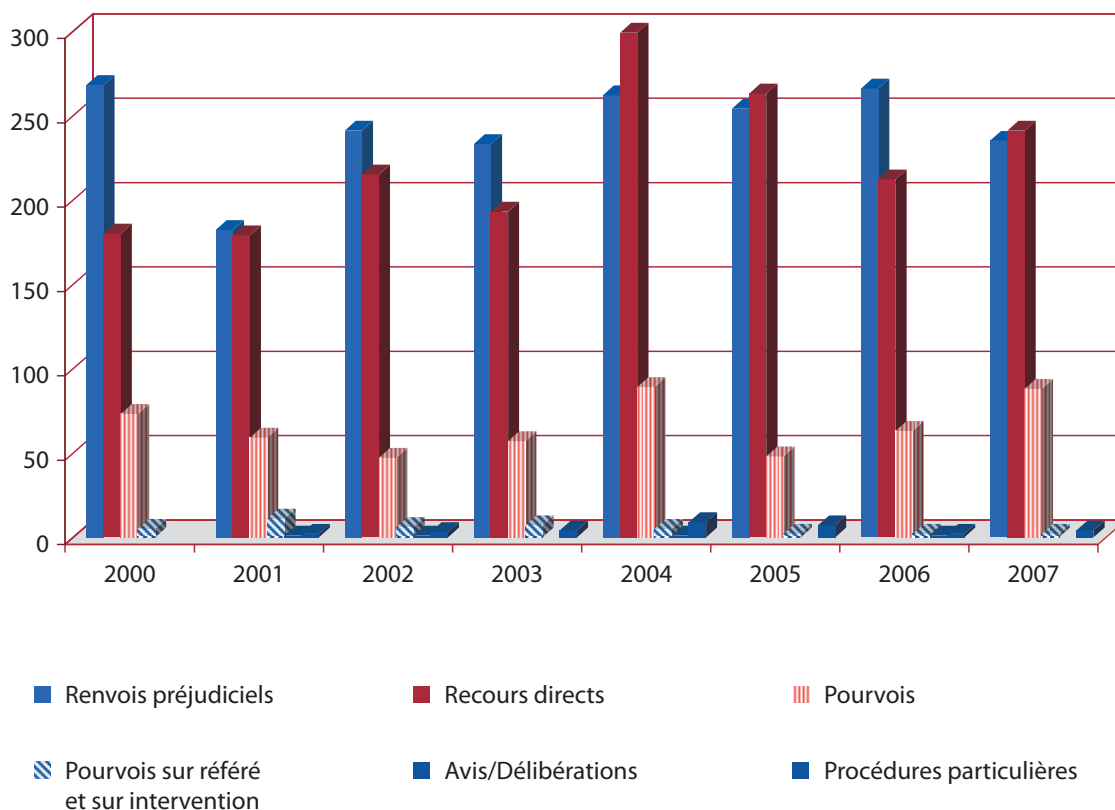
5. Affaires introduites – Recours en manquement d’État (2000-2007)¹



	BE	BG	CZ	DK	DE	EE	EL	ES	FR	IE	IT	CY	LV	LT	LU	HU	MT	NL	AT	PL	PT	RO	SI	SK	FI	SE	UK	Total
2000	5				12		18	9	25	14	22				11			12	8		10				4	3	4	157
2001	13			2	13		15	15	20	12	21				10			5	7		7				3	3	11	157
2002	8			2	16		17	11	22	8	24				12			5	15		10				1	2	15	168
2003	17			3	18		16	28	22	16	20				16			9	20		10				6	5	8	214
2004	13			2	14		27	11	23	3	27				14			13	14		7				8	5	12	193 ²
2005	8			3	13	1	18	6	11	9	36				19			8	9		7				10	5	7	170
2006	11		4		11	2	25	19	9	7	25				28		2	5	12	3	13			2	7	4	4	193
2007	10		6		15		26	21	14	10	23	1		1	20	2	3	8	6	7	23		1	1	2	10	2	212

¹ Les chiffres mentionnés (chiffres bruts) indiquent le nombre total d'affaires indépendamment des jonctions pour cause de connexité (un numéro d'affaire = une affaire).
Articles 93, 169, 170, 171, 225 du traité CE (devenus articles 88 CE, 226 CE, 227 CE, 228 CE et 298 CE), articles 141 EA, 142 EA, 143 EA et article 88 CA.

² Dont un recours fondé sur l'article 170 du traité CE (devenu article 227 CE).

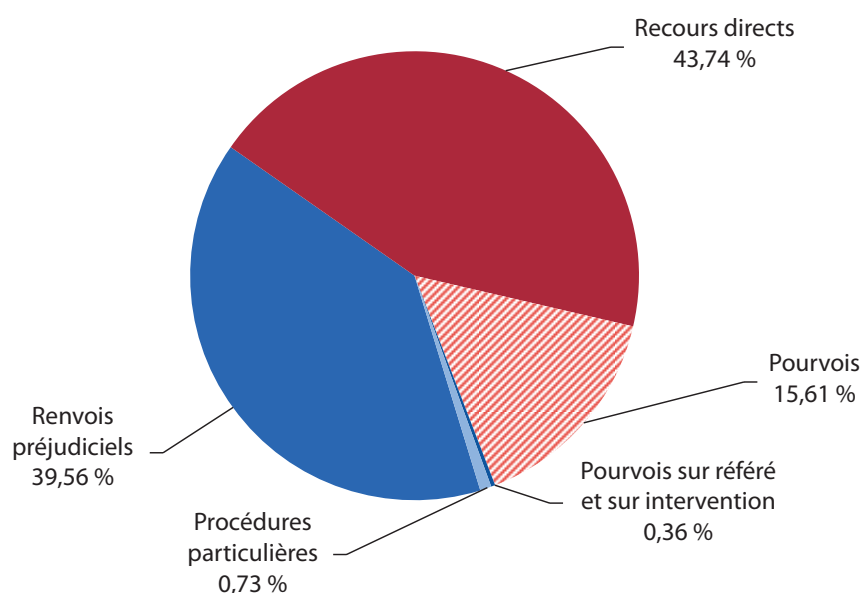
Affaires clôturées**6. Nature des procédures (2000-2007)^{1 2}**

	2000	2001	2002	2003	2004	2005	2006	2007
Renvois préjudiciels	268	182	241	233	262	254	266	235
Recours directs	180	179	215	193	299	263	212	241
Pourvois	73	59	47	57	89	48	63	88
Pourvois sur référé et sur intervention	5	11	6	7	5	2	2	2
Avis/Délibérations		1	1		1		1	
Procédures particulières		2	3	4	9	7	2	4
Total	526	434	513	494	665	574	546	570

¹ Les chiffres mentionnés (chiffres bruts) indiquent le nombre total d'affaires indépendamment des jonctions pour cause de connexité (un numéro d'affaire = une affaire).

² Sont considérées comme «procédures particulières»: la taxation des dépens (article 74 du règlement de procédure); l'assistance judiciaire (article 76 du règlement de procédure); l'opposition à un arrêt (article 94 du règlement de procédure); la tierce opposition (article 97 du règlement de procédure); l'interprétation d'un arrêt (article 102 du règlement de procédure); la révision d'un arrêt (article 98 du règlement de procédure); la rectification d'un arrêt (article 66 du règlement de procédure); la procédure de saisie-arrêt (protocole sur les privilèges et immunités); les affaires en matière d'immunité (protocole sur les privilèges et immunités).

7. Affaires clôturées – Arrêts, ordonnances, avis (2007)¹



	Arrêts	Ordonnances à caractère juridictionnel ²	Ordonnances de référé ³	Autres ordonnances ⁴	Avis	Total
Renvois préjudiciels	175	22		21		218
Recours directs	153	1		87		241
Pourvois	50	32		4		86
Pourvois sur référé et sur intervention			2			2
Procédures particulières	1	2		1		4
Total	379	57	2	113	0	551

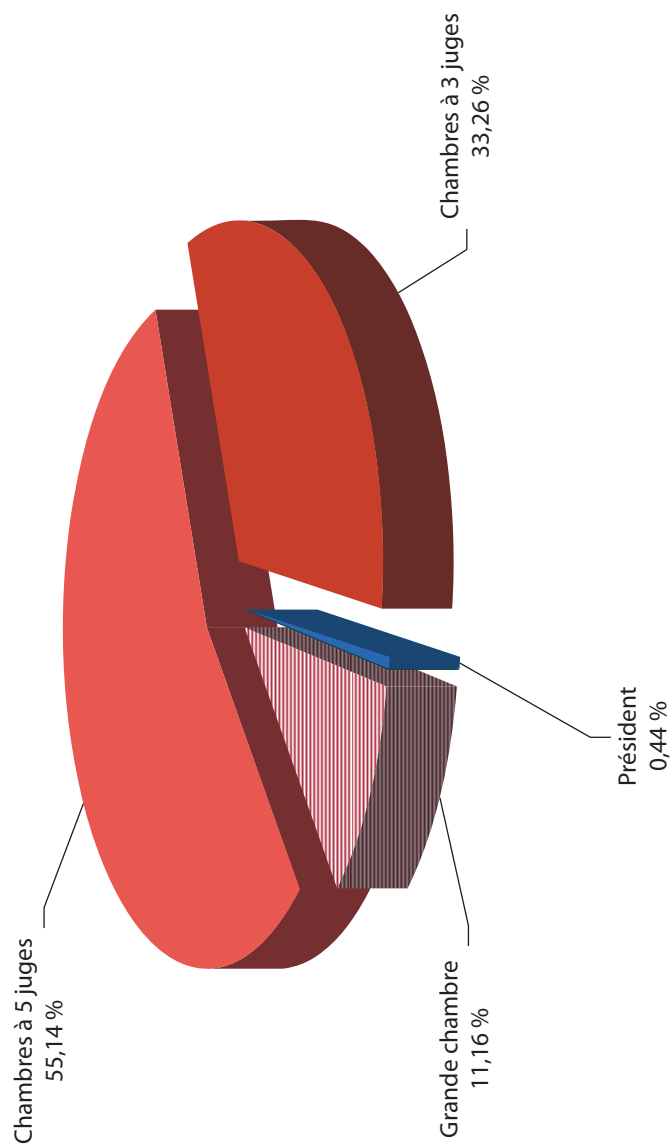
¹ Les chiffres mentionnés (chiffres nets) indiquent le nombre total d'affaires compte tenu des jonctions pour cause de connexité (une série d'affaires jointes = une affaire).

² Ordonnances à caractère juridictionnel mettant fin à une instance (irrecevabilité, irrecevabilité manifeste, ...).

³ Ordonnances rendues à la suite d'une demande fondée sur l'article 185 ou 186 du traité CE (devenus articles 242 CE et 243 CE) ou sur l'article 187 du traité CE (devenu article 244 CE) ou encore sur les dispositions correspondantes des traités EA et CA ou encore à la suite d'un pourvoi contre une ordonnance de référé ou d'intervention.

⁴ Ordonnances mettant fin à une instance par radiation, non-lieu à statuer ou renvoi au Tribunal.

8. Affaires clôturées – Formation de jugement (2000-2007)¹



9. Affaires clôturées – Matière du recours (2000-2007)¹

	2000	2001	2002	2003	2004	2005	2006	2007
Adhésion de nouveaux États			1	2	2	1		1
Agriculture	14	35	36	37	60	63	30	23
Aides d'État	17	9	15	21	21	23	23	9
Association des pays et territoires d'outre-mer	1				1	2		
Citoyenneté européenne	1	2		1	1	2	4	2
Clause compromissoire	1							
Concurrence	20	16	13	13	29	17	30	17
Convention de Bruxelles		1	7	4	7	8	4	2
Droit des entreprises	4	8	6	17	16	24	10	16
Droit institutionnel	19	8	2	12	13	16	15	6
Énergie			1		1	3	6	4
Environnement et consommateurs	4	30	38	48	67	44	40	50
Espace de liberté, sécurité et justice					2	5	9	17
Fiscalité		37	22	26	28	34	55	44
Justice et Affaires intérieures				3			2	
Liberté d'établissement		5	8	13	14	5	21	19
Libre circulation des capitaux		2	24	3	4	5	4	13
Libre circulation des marchandises	5	8	7	19	17	11	8	14
Libre circulation des personnes	4	6	10	11	17	17	20	19
Libre prestation des services	1	13	13	15	23	11	17	23
Politique commerciale	15	7	1	4		4	1	1
Politique de la pêche		4	10	2	6	11	7	6
Politique industrielle		3	4	4	11	11		11
Politique économique et monétaire					2			1
Politique étrangère et de sécurité commune								4
Politique régionale	4	1	1			5		7
Politique sociale	17	29	13	20	44	29	29	26
Principes de droit communautaire		1	4	8	4	2	1	4
Privilèges et immunités				1		1	1	1
Propriété intellectuelle	7	1	1	4	20	5	19	21
Rapprochement des législations		15	23	34	33	41	19	22
Recherche, informations, éducation, statistiques	1							
Relations extérieures	4	9	7	8	9	8	11	9
Ressources propres des Communautés		1	1	1		2	6	3
Sécurité sociale des travailleurs migrants		11	12	5	6	10	7	7
Tarif douanier commun		7	7		4	7	7	10
Transports	2	11	25	6	11	16	9	6
Union douanière		3	3	8	12	9	9	12
Traité CE	141	283	315	350	485	452	424	430
Traité UE						3	3	4
Traité CA	3	4	4	15	1	3		1
Traité EA			3	2	2	1	4	1
Privilèges et immunités		1		1	1			
Procédure		1	2	3	8	1	2	3
Statut des fonctionnaires	97	16	11	7	12	6	9	17
Divers	97	18	13	11	21	7	11	20
TOTAL GÉNÉRAL	241	305	335	378	509	466	442	456

¹ Les chiffres mentionnés (chiffres bruts) indiquent le nombre total d'affaires indépendamment des jonctions pour cause de connexité (un numéro d'affaire = une affaire).

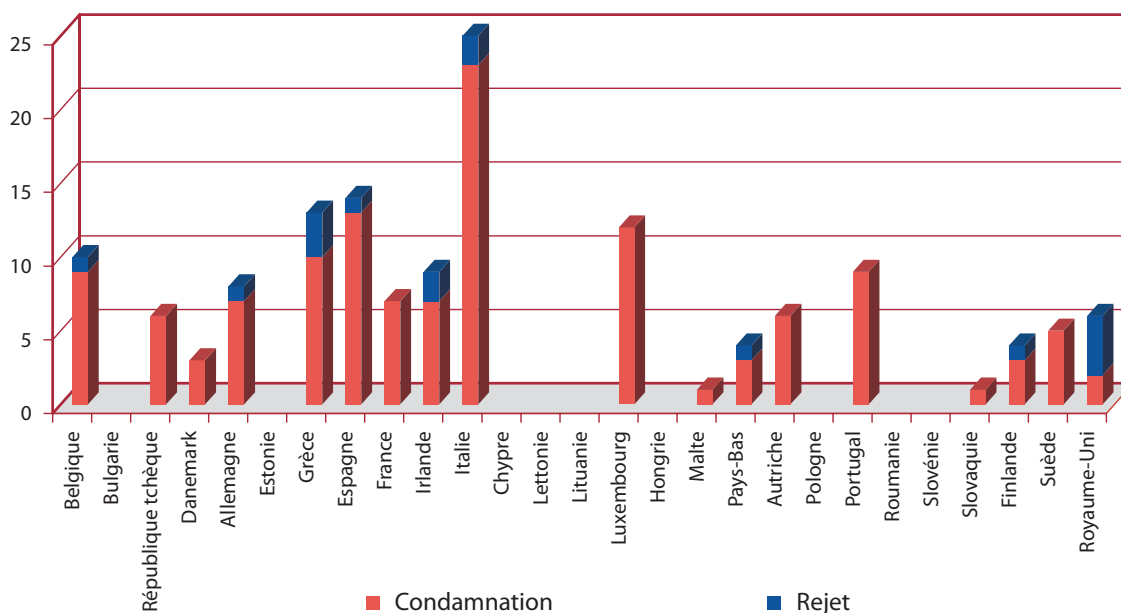
10. Affaires clôturées – Matière du recours (2007)¹

	Arrêts/Avis	Ordonnances ²	Total
Adhésion de nouveaux États	1		1
Agriculture	22	1	23
Aides d'État	7	2	9
Citoyenneté européenne	2		2
Concurrence	13	4	17
Convention de Bruxelles	2		2
Droit des entreprises	13	3	16
Droit institutionnel	3	3	6
Énergie	4		4
Environnement et consommateurs	47	3	50
Espace de liberté, sécurité et justice	17		17
Fiscalité	42	2	44
Liberté d'établissement	17	2	19
Libre circulation des capitaux	10	3	13
Libre circulation des marchandises	13	1	14
Libre circulation des personnes	15	4	19
Libre prestation des services	21	2	23
Politique commerciale	1		1
Politique de la pêche	6		6
Politique industrielle	11		11
Politique économique et monétaire	1		1
Politique étrangère et de sécurité commune	4		4
Politique régionale	6	1	7
Politique sociale	25	1	26
Principes de droit communautaire	3	1	4
Privilèges et immunités	1		1
Propriété intellectuelle	13	8	21
Rapprochement des législations	21	1	22
Relations extérieures	8	1	9
Ressources propres des Communautés	1	2	3
Sécurité sociale des travailleurs migrants	5	2	7
Tarif douanier commun	9	1	10
Transports	6		6
Union douanière	10	2	12
Traité CE	380	50	430
Traité UE	4		4
Traité CA	1		1
Traité EA	1		1
Procédure	1	2	3
Statut des fonctionnaires	10	7	17
Divers	11	9	20
TOTAL GÉNÉRAL	397	59	456

¹ Les chiffres mentionnés (chiffres bruts) indiquent le nombre total d'affaires indépendamment des jonctions pour cause de connexité (un numéro d'affaire = une affaire).

² À caractère juridictionnel mettant fin à une instance (autres que les ordonnances mettant fin à une instance par radiation, non-lieu à statuer ou renvoi au Tribunal).

11. Affaires clôturées – Arrêts en manquement d'État: sens de la décision (2007)¹

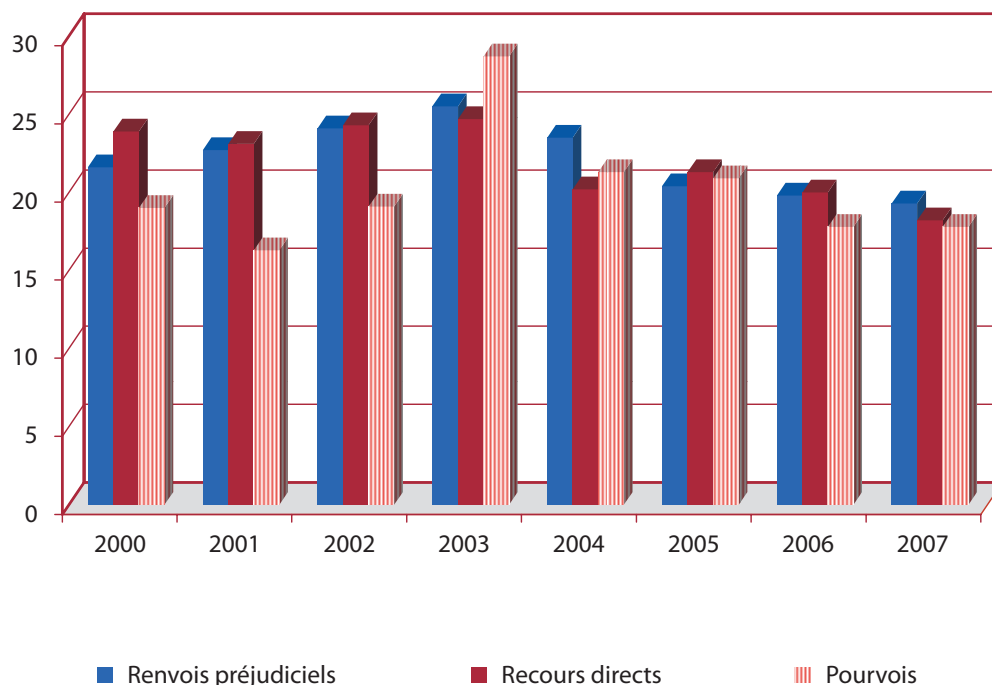


	Condamnation	Rejet	Total
Belgique	9	1	10
Bulgarie			
République tchèque	6		6
Danemark	3		3
Allemagne	7	1	8
Estonie			
Grèce	10	3	13
Espagne	13	1	14
France	7		7
Irlande	7	2	9
Italie	23	2	25
Chypre			
Lettonie			
Lituanie			
Luxembourg	12		12
Hongrie			
Malte	1		1
Pays-Bas	3	1	4
Autriche	6		6
Pologne			
Portugal	9		9
Roumanie			
Slovénie			
Slovaquie	1		1
Finlande	3	1	4
Suède	5		5
Royaume-Uni	2	4	6
Total	127	16	143

¹ Les chiffres mentionnés (chiffres nets) indiquent le nombre total d'affaires compte tenu des jonctions pour cause de connexité (une série d'affaires jointes = une affaire).

12. Affaires clôturées – Durée des procédures (2000-2007)¹

(arrêts et ordonnances à caractère juridictionnel)²

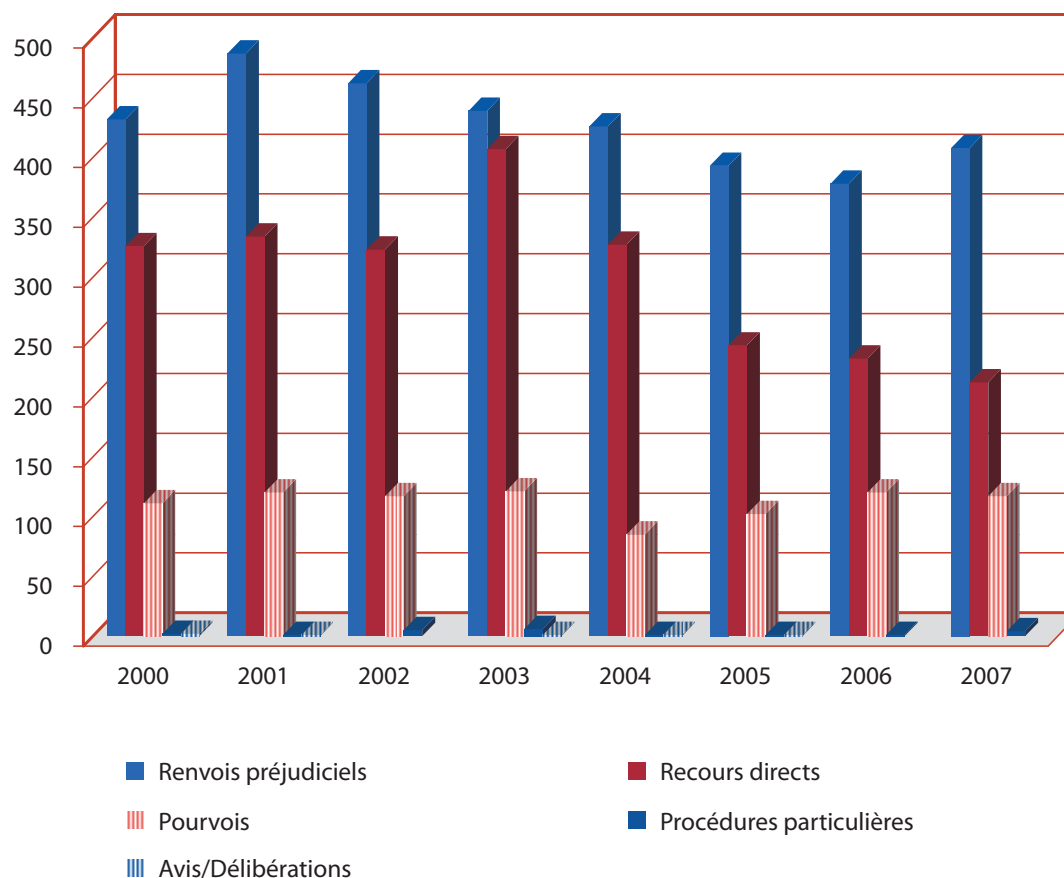


	2000	2001	2002	2003	2004	2005	2006	2007
Renvois préjudiciels	21,6	22,7	24,1	25,5	23,5	20,4	19,8	19,3
Recours directs	23,9	23,1	24,3	24,7	20,2	21,3	20	18,2
Pourvois	19	16,3	19,1	28,7	21,3	20,9	17,8	17,8

¹ Sont exclus des calculs sur la durée des procédures: les affaires comportant un arrêt interlocutoire ou une mesure d'instruction; les avis et délibérations; les procédures particulières (à savoir: la taxation des dépens, l'assistance judiciaire, l'opposition à un arrêt, la tierce opposition, l'interprétation d'un arrêt, la révision d'un arrêt, la rectification d'un arrêt, la procédure de saisie-arêt et les affaires en matière d'immunité); les affaires se terminant par une ordonnance de radiation, de non-lieu à statuer, de renvoi ou de transfert au Tribunal; les procédures en référé ainsi que les pourvois sur référé et sur intervention.

Les durées sont exprimées en mois et en dixièmes de mois.

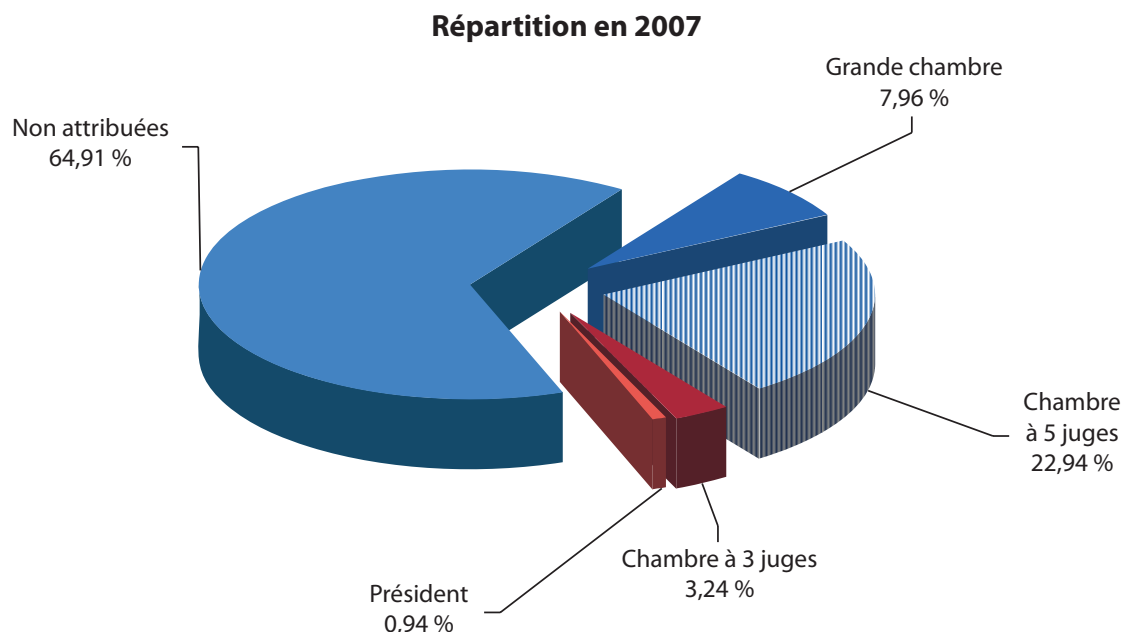
² Il s'agit des ordonnances autres que celles mettant fin à une instance par radiation, non-lieu à statuer ou renvoi au Tribunal.

Affaires pendantes au 31 décembre**13. Nature des procédures (2000-2007)¹**

	2000	2001	2002	2003	2004	2005	2006	2007
Renvois préjudiciels	432	487	462	439	426	393	378	408
Recours directs	326	334	323	407	327	243	232	212
Pourvois	111	120	117	121	85	102	120	117
Procédures particulières	2	1	5	6	1	1	1	4
Avis/Délibérations	2	1		1	1	1		
Total	873	943	907	974	840	740	731	741

¹ Les chiffres mentionnés (chiffres bruts) indiquent le nombre total d'affaires indépendamment des jonctions pour cause de connexité (un numéro d'affaire = une affaire).

14. Affaires pendantes au 31 décembre – Formation de jugement (2007)¹



	2000	2001	2002	2003	2004	2005	2006	2007
Non attribuées	634	602	546	690	547	437	490	481
Assemblée plénière/ Grand plenum	34	31	47	21	2	2		
Petit plenum ²	26	66	36	1				
Grande chambre				24	56	60	44	59
Chambre à 5 juges	129	199	234	195	177	212	171	170
Chambre à 3 juges	42	42	42	42	57	29	26	24
Président	8	3	2	1	1			7
Total	873	943	907	974	840	740	731	741

¹ Les chiffres mentionnés (chiffres bruts) indiquent le nombre total d'affaires indépendamment des jonctions pour cause de connexité (un numéro d'affaire = une affaire).

² Formation existante avant l'entrée en vigueur du traité de Nice.

15. Divers – Procédures accélérées (2000-2007)¹

	2000		2001		2002		2003		2004		2005		2006		2007		Total
	Admissions	Sans suite	Admissions	Sans suite	Admissions	Sans suite	Admissions	Sans suite	Admissions	Sans suite	Admissions	Sans suite	Admissions	Sans suite	Admissions	Sans suite	
Recours directs						1		3	1	2						1	8
Renvois préjudiciels		1	1	5		1		3		10		5		5		6	37
Pourvois				2			1	1								1	5
Avis										1							1
Total		1	1	7		2	1	7	1	13		5		5		8	51

¹ Le traitement accéléré d'une affaire devant la Cour de justice est possible en vertu des dispositions des articles 62 bis et 104 bis du règlement de procédure, entrées en vigueur le 1^{er} juillet 2000.

16. Divers – Référé (2007)¹

	Référé introduits	Pourvois introduits sur référé ou sur intervention	Sens de la décision		
			Rejet	Accord	Radiation ou non-lieu
Aides d'État		1	1		
Environnement et consommateurs	2	1	1		2
Total traité CE	2	2	2		2
Divers					
TOTAL GÉNÉRAL	2	2	2		2

¹ Les chiffres mentionnés (chiffres nets) indiquent le nombre total d'affaires compte tenu des jonctions pour cause de connexité (une série d'affaires jointes = une affaire).

Évolution générale de l'activité judiciaire (1952-2007)**17. Affaires introduites et arrêts**

Années	Affaires introduites ¹						Arrêts ²
	Recours directs ³	Renvois préjudiciels	Pourvois	Pourvois sur référé et sur intervention	Total	Demandes en référé	
1953	4				4		
1954	10				10		2
1955	9				9	2	4
1956	11				11	2	6
1957	19				19	2	4
1958	43				43		10
1959	47				47	5	13
1960	23				23	2	18
1961	25	1			26	1	11
1962	30	5			35	2	20
1963	99	6			105	7	17
1964	49	6			55	4	31
1965	55	7			62	4	52
1966	30	1			31	2	24
1967	14	23			37		24
1968	24	9			33	1	27
1969	60	17			77	2	30
1970	47	32			79		64
1971	59	37			96	1	60
1972	42	40			82	2	61
1973	131	61			192	6	80
1974	63	39			102	8	63
1975	62	69			131	5	78
1976	52	75			127	6	88
1977	74	84			158	6	100
1978	147	123			270	7	97
1979	1 218	106			1 324	6	138
1980	180	99			279	14	132
1981	214	108			322	17	128
1982	217	129			346	16	185
1983	199	98			297	11	151
1984	183	129			312	17	165

>>>

Années	Affaires introduites ¹						Arrêts ²
	Recours directs ³	Renvois préjudiciels	Pourvois	Pourvois sur référé et sur intervention	Total	Demandes en référé	
1985	294	139			433	23	211
1986	238	91			329	23	174
1987	251	144			395	21	208
1988	193	179			372	17	238
1989	244	139			383	19	188
1990 ⁴	221	141	15	1	378	12	193
1991	142	186	13	1	342	9	204
1992	253	162	24	1	440	5	210
1993	265	204	17		486	13	203
1994	128	203	12	1	344	4	188
1995	109	251	46	2	408	3	172
1996	132	256	25	3	416	4	193
1997	169	239	30	5	443	1	242
1998	147	264	66	4	481	2	254
1999	214	255	68	4	541	4	235
2000	199	224	66	13	502	4	273
2001	187	237	72	7	503	6	244
2002	204	216	46	4	470	1	269
2003	278	210	63	5	556	7	308
2004	220	249	52	6	527	3	375
2005	179	221	66	1	467	2	362
2006	201	251	80	3	535	1	351
2007	221	265	79	8	573	3	379
Total	8 129	6 030	840	69	15 068	345	7 557

¹ Chiffres bruts; procédures particulières exclues.

² Chiffres nets.

³ Y compris les avis.

⁴ À partir de 1990, les recours de fonctionnaires sont introduits devant le Tribunal de première instance.

18. Évolution générale de l'activité judiciaire (1952-2007) –

Renvois préjudiciels introduits (par État membre et par année)¹

	BE	BG	CZ	DK	DE	EE	EL	ES	FR	IE	IT	CY	LV	LT	LU	HU	MT	NL	AT	PL	PT	RO	SI	SK	FI	SE	UK	Benelux ²	Total
1961																		1										1	
1962																		5											5
1963															1			5											6
1964											2							4											6
1965					4				2									1											7
1966																		1											1
1967	5				11				3						1			3											23
1968	1				4				1		1							2											9
1969	4				11				1						1														17
1970	4				21				2		2							3											32
1971	1				18				6		5				1			6											37
1972	5				20				1		4							10											40
1973	8				37				4		5				1			6											61
1974	5				15				6		5							7								1			39
1975	7			1	26				15		14				1			4								1			69
1976	11				28				8	1	12							14								1			75
1977	16			1	30				14	2	7							9								5			84
1978	7			3	46				12	1	11							38								5			123
1979	13			1	33				18	2	19				1			11								8			106
1980	14			2	24				14	3	19							17								6			99
1981	12			1	41				17		11				4			17								5			108
1982	10			1	36				39		18							21								4			129
1983	9			4	36				15	2	7							19								6			98

>>>

	BE	BG	CZ	DK	DE	EE	EL	ES	FR	IE	IT	CY	LV	LT	LU	HU	MT	NL	AT	PL	PT	RO	SI	SK	FI	SE	UK	Benelux ²	Total
1984	13			2	38				34	1	10							22									9		129
1985	13				40				45	2	11				6			14									8		139
1986	13			4	18		2	1	19	4	5				1			16									8		91
1987	15			5	32		17	1	36	2	5				3			19									9		144
1988	30			4	34			1	38		28				2			26									16		179
1989	13			2	47		2	2	28	1	10				1			18			1						14		139
1990	17			5	34		2	6	21	4	25				4			9			2						12		141
1991	19			2	54		3	5	29	2	36				2			17			3						14		186
1992	16			3	62		1	5	15		22				1			18			1						18		162
1993	22			7	57		5	7	22	1	24				1			43			3						12		204
1994	19			4	44				13	36	46				1			13			1						24		203
1995	14			8	51		10	10	43	3	58				2			19	2		5						6	20	251
1996	30			4	66		4	6	24		70				2			10	6		6				3	4	21		256
1997	19			7	46		2	9	10	1	50				3			24	35		2						6	7	239
1998	12			7	49		5	55	16	3	39				2			21	16		7						2	6	264
1999	13			3	49		3	4	17	2	43				4			23	56		7						4	5	255
2000	15			3	47		3	5	12	2	50							12	31		8						5	4	224
2001	10			5	53		4	4	15	1	40				2			14	57		4						3	4	237
2002	18			8	59		7	3	8		37				4			12	31		3						7	5	216
2003	18			3	43		4	8	9	2	45				4			28	15		1						4	4	210
2004	24			4	50		18	8	21	1	48				1	2		28	12		1						4	5	249
2005	21			1	4	51	11	10	17	2	18				2	3		36	15	1	2						4	11	221
2006	17			3	77		14	17	24	1	34			1	1	4		20	12	2	3						1	5	251
2007	22	1	2	5	59	2	8	14	26	2	43			1	2			19	20	7	3	1					1	5	265
Total	555	1	6	116	1 601	2	125	194	743	50	939			2	60	11		685	308	10	63	1		2	52	69	434	1	6 030

¹ Articles 177 du traité CE (devenu article 234 CE), 35, paragraphe 1, UE, 41 CA, 150 EA, protocole 1971.

² Affaire C-265/00, Campina Melkunie.

19. Évolution générale de l'activité judiciaire (1952-2007) – Renvois préjudiciels introduits (par État membre et par juridiction)

			Total
Belgique	Cour de cassation	69	
	Cour d'arbitrage	5	
	Conseil d'État	42	
	Autres juridictions	439	555
Bulgarie	Софийски градски съд Търговско отделение	1	
	Autres juridictions		1
République tchèque	Nejvyššího soudu		
	Nejvyšší správní soud		
	Ústavní soud		
	Autres juridictions	6	6
Danemark	Højesteret	21	
	Autres juridictions	95	116
Allemagne	Bundesgerichtshof	110	
	Bundesverwaltungsgericht	79	
	Bundesfinanzhof	242	
	Bundesarbeitsgericht	17	
	Bundessozialgericht	72	
	Staatsgerichtshof des Landes Hessen	1	
	Autres juridictions	1 080	1 601
Estonie	Riigikohus	1	
	Autres juridictions	1	2
Grèce	Άρειος Πάγος	9	
	Συμβούλιο της Επικρατείας	28	
	Autres juridictions	88	125
Espagne	Tribunal Supremo	20	
	Audiencia Nacional	1	
	Juzgado Central de lo Penal	7	
	Autres juridictions	166	194
France	Cour de cassation	76	
	Conseil d'État	40	
	Autres juridictions	627	743
Irlande	Supreme Court	17	
	High Court	15	
	Autres juridictions	18	50

>>>

			Total
Italie	Corte suprema di Cassazione	94	
	Consiglio di Stato	60	
	Autres juridictions	785	939
Chypre	Ανώτατο Δικαστήριο		
	Autres juridictions		
Lettonie	Augstākā tiesa		
	Satversmes tiesa		
	Autres juridictions		
Lituanie	Konstitucinis Teismas	1	
	Lietuvos Aukščiausiasis Teismas		
	Lietuvos vyriausiasis administracinis Teismas	1	
	Autres juridictions		2
Luxembourg	Cour supérieure de justice	10	
	Conseil d'État	13	
	Cour administrative	7	
	Autres juridictions	30	60
Hongrie	Legfelsőbb Bíróság	1	
	Szegedi Ítéletábrlá	1	
	Autres juridictions	9	11
Malte	Qorti Kostituzzjonali		
	Qorti ta' l- Appel		
	Autres juridictions		
Pays-Bas	Raad van State	54	
	Hoge Raad der Nederlanden	157	
	Centrale Raad van Beroep	46	
	College van Beroep voor het Bedrijfsleven	134	
	Tariefcommissie	34	
	Autres juridictions	260	685
Autriche	Verfassungsgerichtshof	4	
	Oberster Gerichtshof	64	
	Oberster Patent- und Markensenat	3	
	Bundesvergabeamt	24	
	Verwaltungsgerichtshof	52	
	Vergabekontrollsenat	4	
	Autres juridictions	157	308

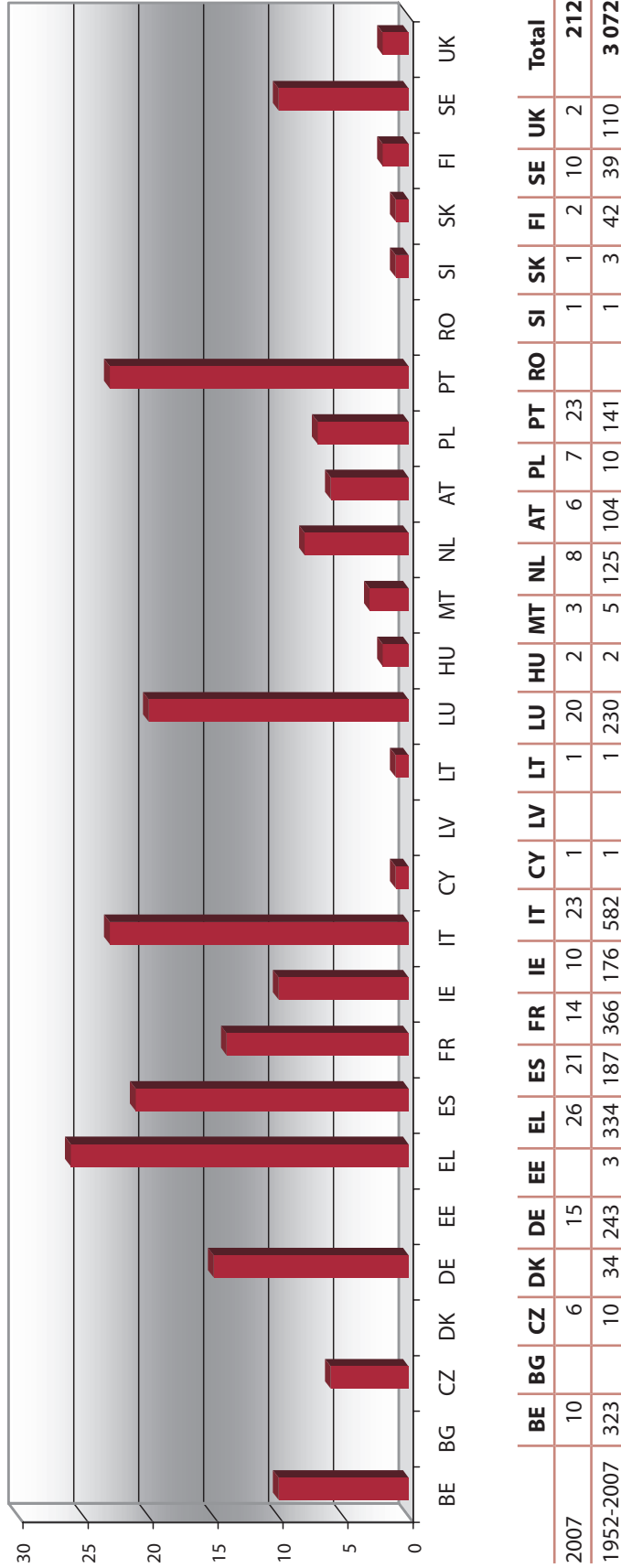
>>>

			Total
Pologne	Sąd Najwyższy		
	Naczelny Sąd Administracyjny		
	Trybunał Konstytucyjny		
	Autres juridictions	10	10
Portugal	Supremo Tribunal de Justiça	1	
	Supremo Tribunal Administrativo	36	
	Autres juridictions	26	63
Roumanie	Tribunal Dâmbovița	1	
	Autres juridictions		1
Slovénie	Vrhovno sodišče		
	Ustavno sodišče		
	Autres juridictions		
Slovaquie	Ústavný Súd		
	Najvyšší súd	1	
	Autres juridictions	1	2
Finlande	Korkein hallinto-oikeus	22	
	Korkein oikeus	8	
	Autres juridictions	22	52
Suède	Högsta Domstolen	10	
	Marknadsdomstolen	4	
	Regeringsrätten	20	
	Autres juridictions	35	69
Royaume-Uni	House of Lords	36	
	Court of Appeal	42	
	Autres juridictions	356	434
Benelux	Cour de justice/Gerechtshof ¹	1	1
Total			6 030

¹ Affaire C-265/00, Campina Melkunie.

**20. Évolution générale de l'activité judiciaire (1952-2007) –
Recours en manquement d'État introduits¹**

2007



Au nombre des affaires introduites contre l'Espagne figure un recours fondé sur l'article 170 du traité CE (devenu article 227 CE), introduit par la Belgique.

Au nombre des affaires introduites contre la France figure un recours fondé sur l'article 170 du traité CE (devenu article 227 CE), introduit par l'Irlande.

Au nombre des affaires introduites contre le Royaume-Uni figurent trois recours fondés sur l'article 170 du traité CE (devenu article 227 CE), dont l'un introduit par la France et deux par l'Espagne.

¹ Articles 93, 169, 170, 171, 225 du traité CE (devenus articles 88 CE, 226 CE, 227 CE, 228 CE et 298 CE), articles 141 EA, 142 EA, 143 EA et article 88 CA.