

C – Personaldomstolens verksamhetsstatistik

Personaldomstolens allmänna verksamhet

1. Nya mål, avgjorda mål och anhängiga mål (2005-2007)

Nya mål

2. Andelen mål i procent fördelat på de huvudsakliga svarandeinstitutionerna (2006-2007)
3. Rättegångsspråk (2006-2007)

Avgjorda mål

4. Domar och beslut – domstolens sammansättning (2007)
5. Avgörandets innebörd (2007)
6. Interimistiska beslut: beslutets innebörd (2007)
7. Handläggningstid (2007)

Anhängiga mål den 31 december

8. Domstolens sammansättning (2007)
9. Antal sökande (2007)

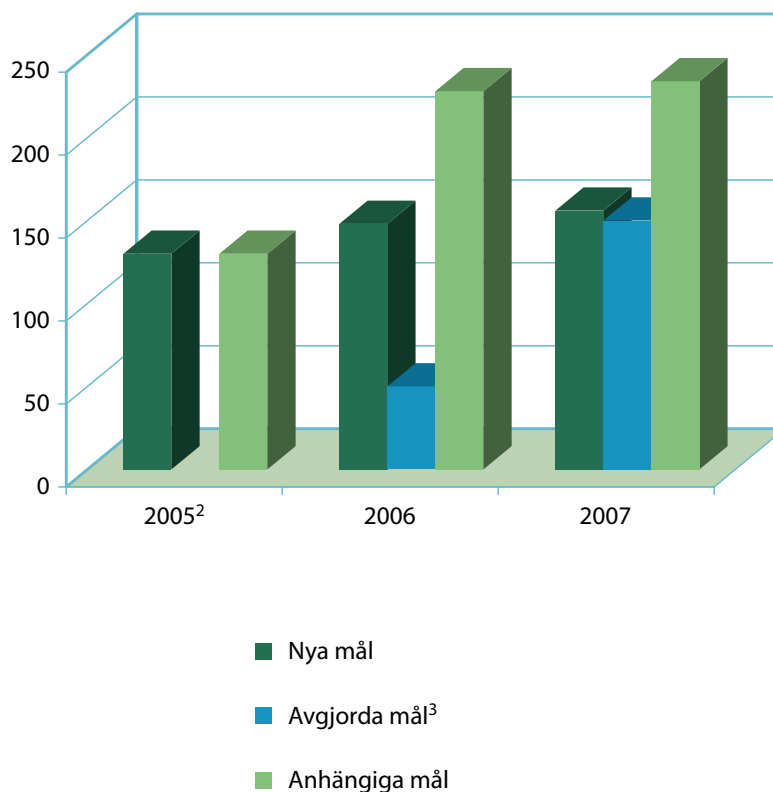
Övrigt

10. Avgöranden från personaldomstolen som har överklagats till förstainstansrätten (2006-2007)
11. Utgången i mål som har överklagats till förstainstansrätten (2006-2007)



1. Personaldomstolens allmänna verksamhet

Nya mål, avgjorda mål och anhängiga mål (2005-2007)¹



	2005 ²	2006	2007
Nya mål	130	148	157
Avgjorda mål ³	0	50	150
Anhängiga mål	130	228	235 ⁴

¹ De angivna siffrorna (bruttosiffror) visar det totala antalet mål oberoende av att vissa har förenats på grund av samband (ett målnummer = ett mål).

² 2005: Förstainstansrätten överlämnade 117 mål till den nyligen upprättade personaldomstolen.
2006: Förstainstansrätten överlämnade ytterligare 1 mål till personaldomstolen.

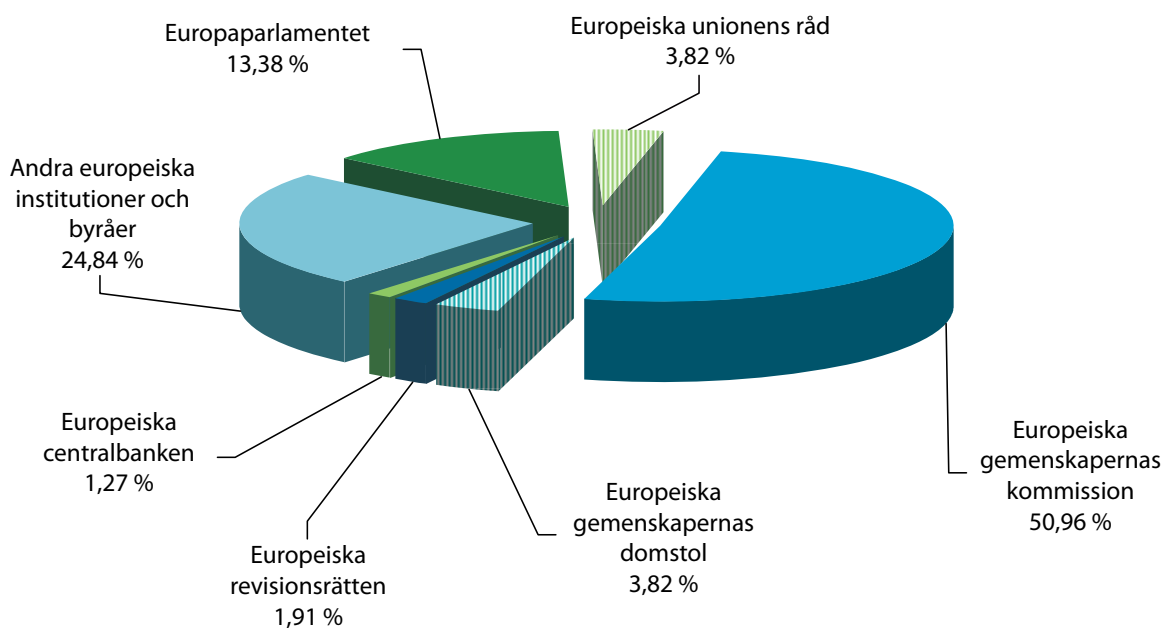
³ Om inte annat anges beaktas i denna tabell och i tabellerna på följande sidor, avseende år 2007, samtliga förfaranden utom de interimistiska. Med de interimistiska förfarandena: 52 mål år 2006 (plus 1 mellandom), 154 mål år 2007 och 206 mål totalt.

⁴ Varav 77 mål är vilandeförklarade.



2. Nya mål – Andelen mål i procent fördelat på de huvudsakliga svarandeinstitutionerna (2006-2007)

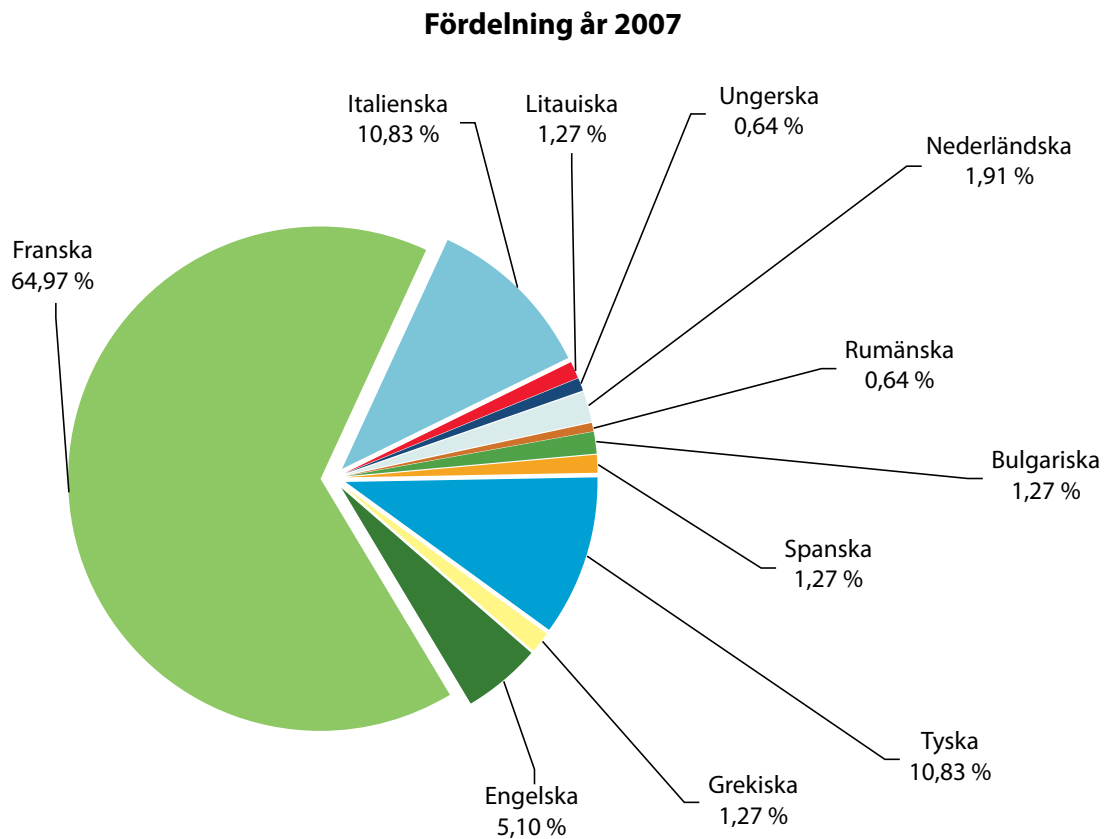
Procentandel av nya mål (2007)



	2006	2007
Europaparlamentet	7,14 %	13,38 %
Europeiska unionens råd	6,07 %	3,82 %
Europeiska gemenskapernas kommission	75,00 %	50,96 %
Europeiska gemenskapernas domstol	3,57 %	3,82 %
Europeiska revisionsrätten	1,79 %	1,91 %
Europeiska centralbanken	1,07 %	1,27 %
Andra europeiska institutioner och byråer	5,36 %	24,84 %
Totalt	100,00 %	100,00 %



3. Nya mål – Rättegångsspråk (2006-2007)

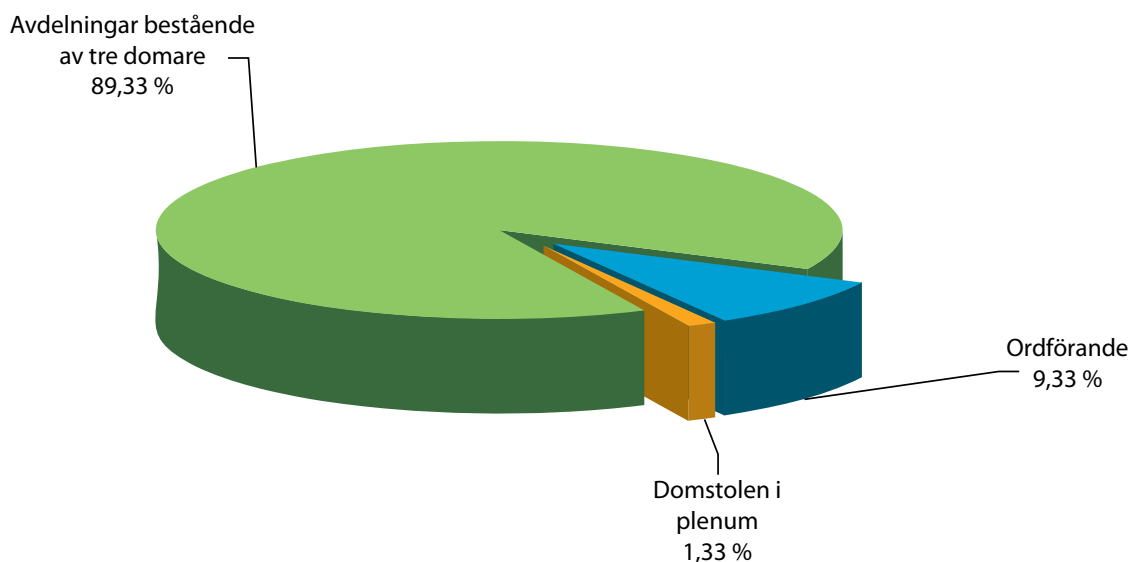


Rättegångsspråk	2006	2007
Bulgariska	-	2
Spanska	1	2
Tyska	2	17
Grekiska	3	2
Engelska	8	8
Franska	113	102
Italienska	10	17
Litauiska	-	2
Ungerska	2	1
Nederländska	7	3
Rumänska	-	1
Slovenska	1	-
Finska	1	-
Totalt	148	157

Med rättegångsspråk avses det språk på vilket talan väckts och inte sökandens modersmål eller nationalitet.



4. Avslutade mål – Domar och beslut – Dömande sammansättning (2007)



	Domar	Slutliga beslut ¹	Övriga beslut	Totalt
Domstolen i plenum	1	1	0	2
Avdelningar bestående av tre domare	65	48	21	134
Ordförande	0	12	2	14
Totalt	66	61	23	150

¹ Beslut av rättskipningskaraktär som innebär att rätten skiljer sig från målet, inklusive beslut om avskrivning på grund av att parterna förlikts till följd av personaldomstolens medling (exklusive beslut om avskrivning av andra skäl).



5. Avgjorda mål – Avgörandets innebörd (2007)

	Domar		Beslut				Totalt
	Ogiltigförklaring av beslutet	Talan ogillades	Beslut (talan som uppenbart inte kan prövas eller som uppenbart saknar grund)	Förlikning	Avskrivning i andra fall	Övriga	
Anställning/Återanställning	1	1	2	1	2		7
Uttagningsprov		3	6		1		10
Arbetsvillkor / Ledighet	1	2	2				5
Bedömning/Befordran	6	13	4		12		35
Pensioner och invaliditetsersättning	3	6	4		1	1	15
Disciplinförfaranden		1					1
Rekrytering / Tillsättning / Placering i lönegrad	7	4	6		5		22
Löner och ersättningar	2	6	6	2	2		18
Uppsägning av en anställds anställningsavtal		3	3	1		1	8
Socialförsäkring / Yrkessjukdom / Olyckor	4		4	2		2	12
Andra områden än personalmål	2	1		1			4
Totalt	26	40	37	7	23	4	137¹

¹ Denna siffra ökas med 13 avslutade mål avseende rättshjälp och 4 interimistiska beslut.



6. Interimistiska beslut: beslutets innebörd (2007)

Antalet interimistiska förfaranden	Beslutets innebörd	
	Upphävande av det överklagade beslutet	Avslag/Fastställelse av det överklagade beslutet
4		4

7. Avgjorda mål – Handläggningstid (2007)¹

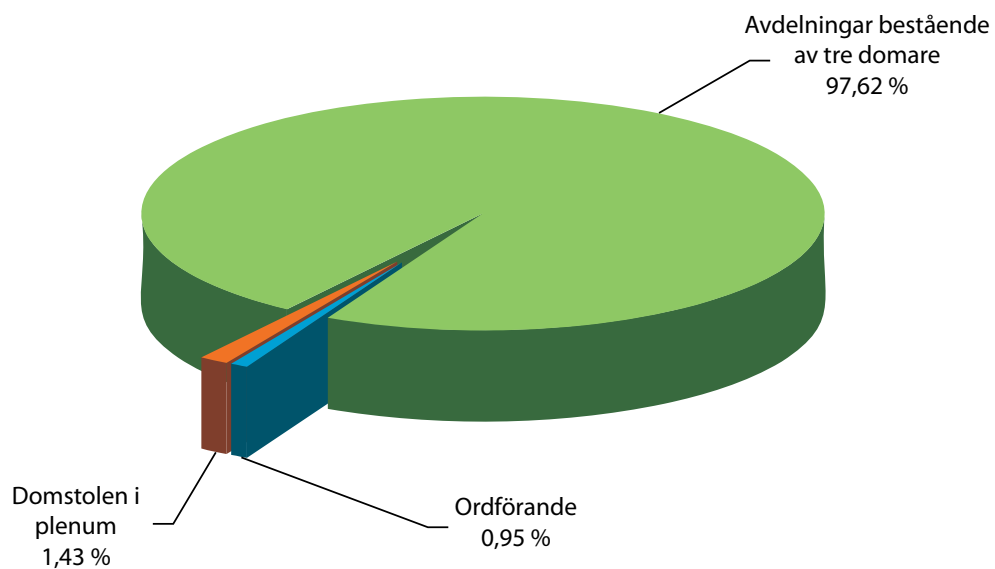
Domar		Genomsnittlig handläggningstid	Allmänt genomsnitt
Mål anhängiggjorda vid personaldomstolen	48		
Mål anhängiggjorda vid förstainstansrätten ¹	18	22,7	
Totalt	66		
Beslut			
Mål anhängiggjorda vid personaldomstolen	72	7,6	10,3
Mål anhängiggjorda vid förstainstansrätten ¹	12	25,1	
Totalt	84		
TOTALT	150		13,2

Handläggningstiden uttrycks i månader och tiondelar av en månad.

¹ 2005: Förstainstansrätten överlämnade 117 mål till den nyligen upprättade personaldomstolen.
2006: Förstainstansrätten överlämnade ytterligare 1 mål till personaldomstolen.



8. Anhängiga mål den 31 december – Domstolens sammansättning (2007)



	2007
Domstolen i plenum	3
Avdelningar bestående av tre domare	205
Ordförande	2
Totalt	210¹

¹ Denna siffra ökas med 25 ej tilldelade mål.



9. Anhängiga mål den 31 december – Antal sökande (2007)

Anhängiggjorda mål med störst antal sökande i ett enda mål

Antal sökande per mål ¹	Områden ²
309	Tjänsteföreskrifterna – Pension – Tillämpning av korrigeringskoefficienten beräknad på de genomsnittliga levnadskostnaderna i bosättningslandet
181	Tjänsteföreskrifterna – Rekrytering – Kontraktsanställda – Avtalens löptid, förnyat kontrakt och/eller förlängning på viss tid eller tills vidare
143	Tjänsteföreskrifterna – Tillsättning – Sökanden som förts upp på en förteckning över godkända sökande innan de nya tjänsteföreskrifterna trädde i kraft
76	Tjänsteföreskrifterna – Tillsättning – Omkvalificering av visstidskontrakt till ett enda tillsvidarekontrakt
59	Tjänsteföreskrifterna – Befordran – Befordringsförfarandet år 2005 – Ytterligare lönegrader införda genom de nya tjänsteföreskrifterna
29	Tjänsteföreskrifterna – Tillsättning – Sökanden som förts upp på en förteckning över godkända sökande innan de nya tjänsteföreskrifterna trädde i kraft
21	Tjänsteföreskrifterna – Kontraktsanställda – Omprövning av placering i tjänstegrad och av lön
20	Tjänsteföreskrifterna – Pensioner – Pensionsbesked – Koefficient beräknad på grundval av den genomsnittliga levnadskostnaden i bosättningslandet och inte utifrån levnadskostnaden i huvudstaden i detta land
19	Tjänsteföreskrifterna – Tillsättning – Placering i lönegrad – Multipliceringskoefficient och avlägsnande av befodringspoäng
15	Tjänsteföreskrifterna – Tillsättning – Sökanden som förts upp på en förteckning över godkända sökande innan de nya tjänsteföreskrifterna trädde i kraft

Totalt antal sökande i alla pågående mål

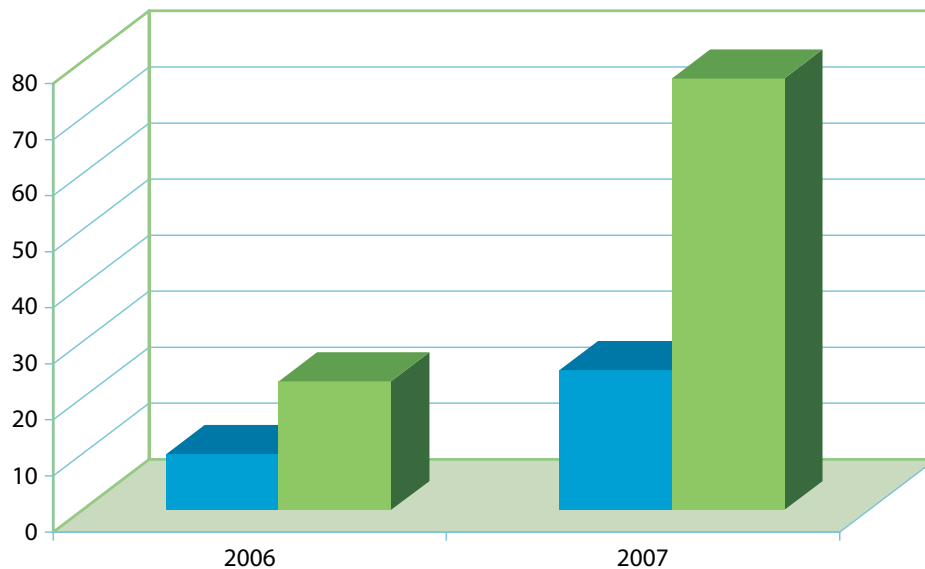
Totalt antal sökande	Totalt antal pågående mål
1.267	235

¹ I de fall sökanden har ingivit flera ansökningar räknas varje ingiven ansökan.

² Med tjänsteföreskrifterna avses i det följande Tjänsteföreskrifter för tjänstemännen i Europeiska gemenskaperna och Anställningsvillkor för övriga anställda i Europeiska gemenskaperna.



10. Övrigt – Avgöranden av förstainstansrätten som har överklagats (2006-2007)



■ Antalet överklagade avgöranden¹

■ Samtliga avgöranden som kan överklagas²

	Antalet överklagade avgöranden ¹	Samtliga avgöranden som kan överklagas ²	Andelen överklagade avgörande i procent ³
2006	10	23	43 %
2007	25	77	32 %

¹ Avgörandena i målen F-92/05 och F-17/05 har båda överklagats två gånger.

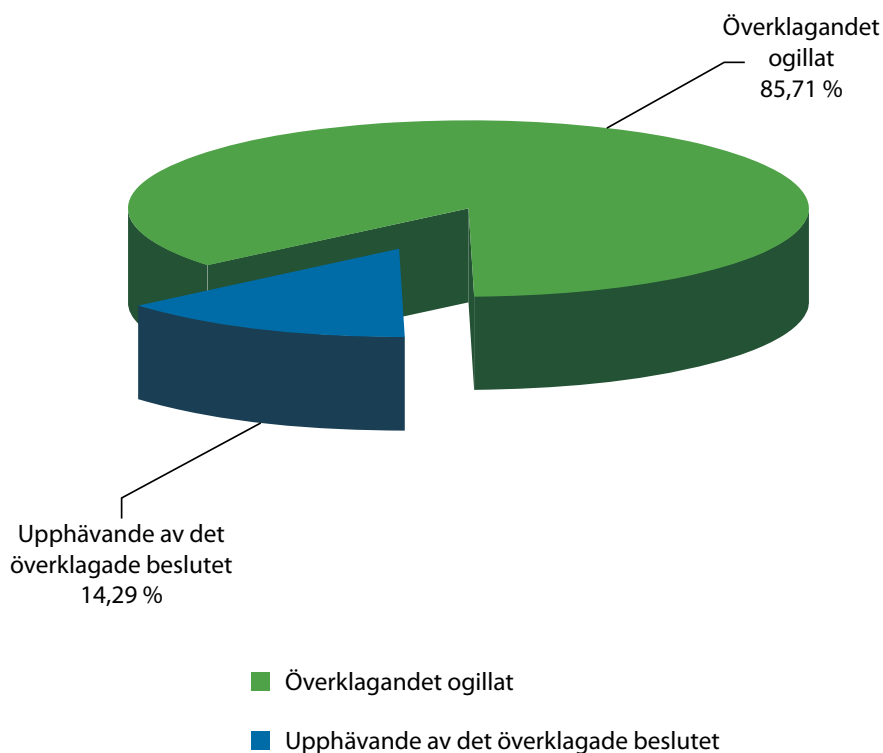
² Totalt antal avgöranden som kan överklagas – domar och beslut om avvisning, om interimistiska åtgärder, om att anledning saknas att döma i saken och om avslag på interventionsansökan – för vilka talfristen har löpt ut eller som har överklagats.

³ År 2007 uppgick andelen överklagade avgöranden till 19 procent av det totala antalet avgjorda mål, exklusive de fall då en av parterna ensidigt återkallar talan. År 2006 var andelen 21 procent.



11. Övrigt – Utgången i mål som överklagats till förstainstansrätten (2006–2007)

Fördelning år 2007



	Överklagandet ogillat	Upphävande av det överklagade beslutet	Avskrivning/ Anledning saknas att döma i saken	Totalt
2006	0	0	0	0
2007	6	1	0	7

