

Statistiques judiciaires de la Cour de justice en 1999 *

Activité générale de la Cour de justice

Tableau 1: Activité générale de la Cour en 1999

Affaires terminées

Tableau 2: Nature des procédures
Tableau 3: Arrêts, avis, ordonnances
Tableau 4: Mode de clôture
Tableau 5: Formation de jugement
Tableau 6: Fondement du recours
Tableau 7: Objet du recours

Durée des procédures

Tableau 8: Nature des procédures
Graphique I: Durée des procédures sur renvoi préjudiciel (arrêts et ordonnances)
Graphique II: Durée des procédures sur recours direct (arrêts et ordonnances)
Graphique III: Durée des procédures sur pourvoi (arrêts et ordonnances)

*

La mise en service d'un nouveau système informatique de gestion des affaires judiciaires en 1996 a modifié la présentation des statistiques reprises dans le Rapport annuel. Pour certains tableaux ou graphiques, le renouvellement empêche les comparaisons avec les données statistiques relatives aux années antérieures à 1995.

Affaires introduites

Tableau 9:	Nature des procédures
Tableau 10:	Nature du recours
Tableau 11:	Objet du recours
Tableau 12:	Recours en manquement
Tableau 13:	Fondement du recours

Affaires en cours au 31 décembre 1999

Tableau 14:	Nature des procédures
Tableau 15:	Formation de jugement

Évolution générale de l'activité judiciaire jusqu'au 31 décembre 1999

Tableau 16:	Affaires introduites et arrêts
Tableau 17:	Renvois préjudiciels introduits (répartition par État membre et par année)
Tableau 18:	Renvois préjudiciels introduits (répartition par État membre et par juridiction)

Activité générale de la Cour de justice

Tableau 1: **Activité générale de la Cour en 1999¹**

Affaires terminées	378	(395)
Affaires introduites	543	
Affaires en cours	801	(896)

Affaires terminées

Tableau 2: **Nature des procédures**

Renvois préjudiciels	180	(192)
Recours directs	136	(141)
Pourvois	57	(57)
Avis		
Procédures particulières ²	5	(5)
Total	378	(395)

1

Dans le présent tableau et les tableaux figurant sur les pages qui suivent, les chiffres mentionnés entre parenthèses (*chiffre brut*) indiquent le nombre total d'affaires *indépendamment* des jonctions pour cause de connexité (un numéro d'affaire = une affaire). Le *chiffre net* indique le nombre d'affaires *compte tenu* de la jonction pour cause de connexité (une série d'affaires jointes = une affaire).

2

Sont considérées comme «procédures particulières»: la taxation des dépens (article 74 règlement de procédure); l'assistance judiciaire (article 76 règlement de procédure); l'opposition à un arrêt (article 94 règlement de procédure); la tierce opposition (article 97 règlement de procédure); l'interprétation d'un arrêt (article 102 règlement de procédure); la révision d'un arrêt (article 98 règlement de procédure); la rectification d'un arrêt (article 66 règlement de procédure); la procédure de saisie-arrêt (protocole sur les privilèges et immunités); les affaires en matière d'immunité (protocole sur les privilèges et immunités).

Tableau 3: Arrêts, avis, ordonnances¹

Nature des procédures	Arrêts	Ordonnances à caractère juridictionnel ²	Ordonnances de référé ³	Autres ordonnances ⁴	Avis	Total
Renvois préjudiciels	136	9		35		180
Recours directs	72		1	64		137
Pourvois	26	28	3	3		60
Sous-total	234	37	4	102		377
Avis Procédures particulières	1	4				5
Sous-total	1	4				5
TOTAL	235	41	4	102		382

1

Chiffres nets.

2

Ordonnances à caractère juridictionnel mettant fin à une instance (irrecevabilité, irrecevabilité manifeste...).

3

Ordonnances rendues à la suite d'une demande fondée sur l'art. 185 ou 186 du traité CE (devenus art. 242 CE et 243 CE) ou encore sur les dispositions correspondantes des traités EA et CA (les ordonnances rendues à la suite d'un pourvoi *contre* une ordonnance de référé ou d'intervention sont incluses sous la rubrique «Pourvois», colonne «Ordonnances à caractère juridictionnel»).

4

Ordonnances mettant fin à une instance par radiation, non-lieu à statuer ou renvoi au Tribunal.

Tableau 4: Mode de clôture

Mode de clôture	Recours directs	Renvois préjudiciels	Pourvois	Procédures particulières	Total
<i>Arrêts</i>					
Recours fondé	46 (51)			1 (1)	47 (52)
Recours partiellement fondé	11 (11)				11 (11)
Recours non fondé	14 (14)		18 (18)		32 (32)
Annulation avec renvoi			2 (2)		2 (2)
Annulation sans renvoi			4 (4)		4 (4)
Annulation partielle sans renvoi			2 (2)		2 (2)
Irrecevabilité	1 (1)				1 (1)
Arrêt préjudiciel		136 (146)			136 (146)
Total des arrêts	72 (77)	136 (146)	26 (26)	1 (1)	235 (250)

(suit) Ordonnances

Recours non fondé				1 (1)	1 (1)
Recours partiellement fondé				2 (2)	2 (2)
Incompétence manifeste		3 (3)			3 (3)
Irrecevabilité				1 (1)	1 (1)
Irrecevabilité manifeste		4 (5)			4 (5)
Pourvoi manifestement irrecevable			3 (3)		3 (3)
Pourvoi manifestement irrecevable et non fondé			15 (15)		15 (15)
Pourvoi non fondé			4 (4)		4 (4)
Pourvoi manifestement non fondé			6 (6)		6 (6)
Sous-total		7 (8)	28 (28)	4 (4)	39 (40)
Radiation	64 (64)	35 (35)	3 (3)		102 (102)
Article 104, paragraphe 3, du règlement de procédure		2 (3)			2 (3)
Sous-total	64 (64)	37 (38)	3 (3)		104 (105)
Total des ordonnances	64 (64)	44 (46)	31 (31)	4 (4)	143 (145)
<i>Avis</i>					
TOTAL	136 (141)	180 (192)	57 (57)	5 (5)	378 (395)

Tableau 5: Formation de jugement

Formation de jugement	Arrêts		Ordonnances ¹		Total	
Cour plénière	25	(29)	12	(14)	37	(43)
Petit plénum	33	(35)			33	(35)
Chambres (à 3 juges)	43	(46)	24	(24)	67	(70)
Chambres (à 5 juges)	134	(140)	1	(1)	135	(141)
Président			4	(4)	4	(4)
Total	235	(250)	41	(43)	276	(293)

Tableau 6: Fondement du recours²

Fondement du recours	Arrêts/Avis		Ordonnances ³		Total	
Article 169 du traité CE (devenu article 226 CE)	46	(48)			46	(48)
Article 173 du traité CE (devenu, après modification, article 230 CE)	22	(25)			22	(25)
Article 177 du traité CE (devenu article 234 CE)	130	(140)	9	(11)	139	(151)
Article 181 du traité CE (devenu article 238 CE)	4	(4)			4	(4)
Article 1 ^{er} du protocole 1971	6	(6)			6	(6)
Article 49 du statut CE	25	(25)	24	(24)	49	(49)
Article 50 du statut CE			4	(4)	4	(4)
Total traité CE	233	(248)	37	(39)	270	(287)
Article 50 EA	1	(1)			1	(1)
Total traité EA	1	(1)			1	(1)
Article 74 du règlement de procédure			4	(4)	4	(4)
Article 102 du règlement de procédure	1	(1)			1	(1)
TOTAL GÉNÉRAL	235	(250)	41	(43)	276	(293)

1

A caractère juridictionnel mettant fin à une instance (autres que les ordonnances mettant fin à une instance par radiation, non-lieu à statuer ou renvoi au Tribunal).

2

A la suite de la renumérotation des articles dans le traité d'Amsterdam, depuis le 1^{er} mai 1999, la méthode de citation des articles des traités a subi d'importantes modifications. Une note informative à ce propos est publiée à la page 287 du présent Rapport.

3

A caractère juridictionnel mettant fin à une instance (autres que les ordonnances mettant fin à une instance par radiation, non-lieu à statuer ou renvoi au Tribunal).

Tableau 7: **Objet du recours**

Objet du recours	Arrêts/Avis		Ordonnances ¹		Total	
Agriculture	24	(26)	4	(4)	28	(30)
Aides d'État	6	(6)	1	(1)	7	(7)
Citoyenneté européenne	1	(1)			1	(1)
Cohésion économique et sociale	3	(3)			3	(3)
Concurrence	18	(21)	7	(7)	25	(28)
Convention de Bruxelles	6	(6)			6	(6)
Dispositions financières			1	(1)	1	(1)
Dispositions institutionnelles	1	(1)			1	(1)
Dispositions sociales	17	(17)	3	(3)	20	(20)
Énergie	4	(4)			4	(4)
Environnement	21	(23)			21	(23)
Fiscalité	16	(18)	5	(7)	21	(25)
Fonds social européen	1	(1)	1	(1)	2	(2)
Liberté d'établissement et services	28	(29)	1	(1)	29	(30)
Libre circulation des capitaux	2	(2)			2	(2)
Libre circulation des marchandises	13	(13)	2	(2)	15	(15)
Libre circulation des travailleurs	4	(4)			4	(4)
Marchés publics des Communautés européennes			1	(1)	1	(1)
Politique commerciale	3	(3)	2	(2)	5	(5)
Politique industrielle	1	(1)			1	(1)
Politique de la pêche	5	(5)			5	(5)
Principes de droit communautaire	2	(2)			2	(2)
Privilèges et immunités	1	(1)			1	(1)
Rapprochement des législations	28	(31)	2	(2)	30	(33)
Relations extérieures	2	(2)			2	(2)
Sécurité sociale des travailleurs migrants	9	(9)			9	(9)
Statut des fonctionnaires	8	(8)	8	(8)	16	(16)
Tarif douanier commun	1	(1)			1	(1)
Transports	5	(7)	1	(1)	6	(8)
Union douanière	4	(4)	2	(2)	6	(6)
Total	234	(249)	41	(43)	275	(292)
Traité CA						
Traité EA	1	(1)			1	(1)
TOTAL GÉNÉRAL	235	(250)	41	(43)	276	(293)

1

A caractère juridictionnel mettant fin à une instance (autres que les ordonnances mettant fin à une instance par radiation, non-lieu à statuer ou renvoi au Tribunal).

*Durée des procédures*¹

Tableau 8: **Nature des procédures** ²
(arrêts et ordonnances à caractère juridictionnel³)

Renvois préjudiciels	21,2
Recours directs	23,0
Pourvois	23,0

1

Sont exclues des calculs sur la durée des procédures: les affaires comportant un arrêt interlocutoire ou une mesure d'instruction; les avis et délibérations; les procédures particulières (à savoir: la taxation des dépens, l'assistance judiciaire, l'opposition à un arrêt, la tierce opposition, l'interprétation d'un arrêt, la révision d'un arrêt, la rectification d'un arrêt, la procédure de saisie-arrêt et les affaires en matière d'immunité); les affaires se terminant par une ordonnance de radiation, de non-lieu à statuer, de renvoi ou de transfert au Tribunal; les procédures en référé ainsi que les pourvois sur référé et sur intervention.

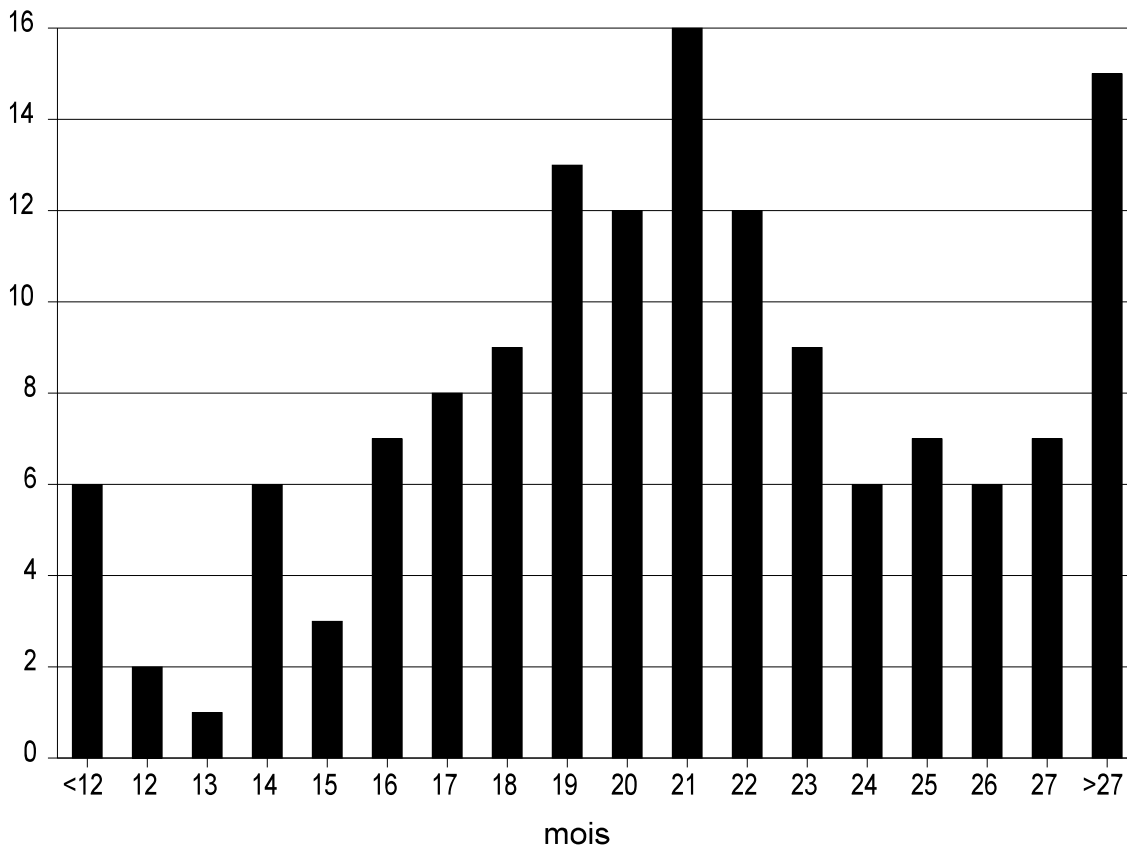
2

Dans ce tableau et dans les graphiques qui suivent, les durées sont exprimées en mois et en dixièmes de mois.

3

Il s'agit des ordonnances autres que celles mettant fin à une instance par radiation, non-lieu à statuer ou renvoi au Tribunal.

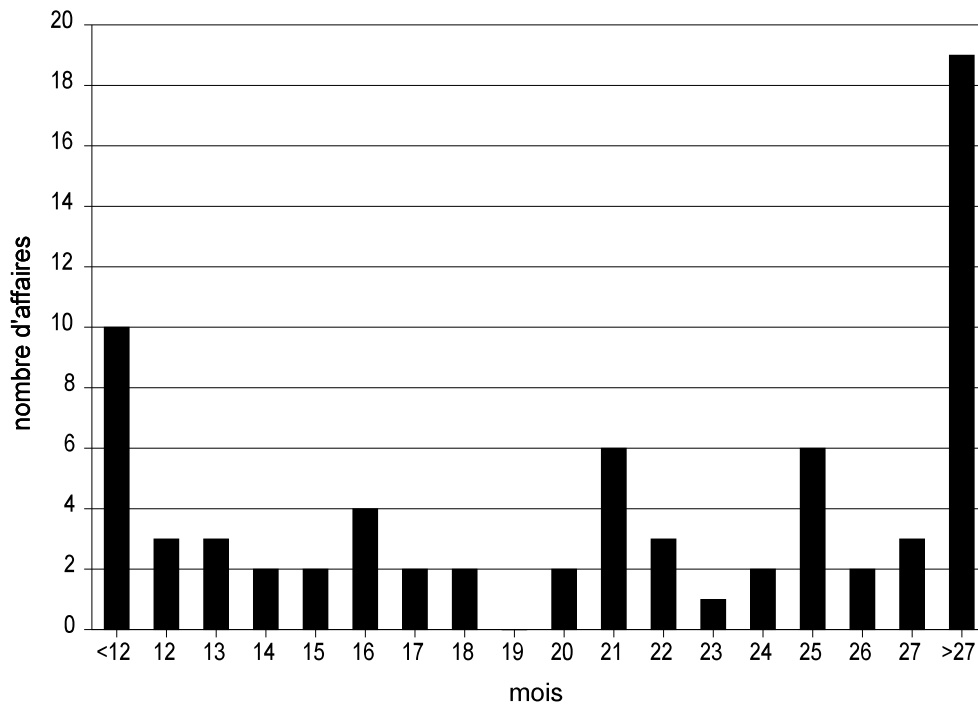
Graphique I: **Durée des procédures sur renvoi préjudiciel (arrêts et ordonnances)¹**



Affaires/ Mois	< 12	12	13	14	15	16	17	18	19	20	21	22	23	24	25	26	27	> 27
Renvois préjudiciels	6	2	1	6	3	7	8	9	13	12	16	12	9	6	7	6	7	15

¹ Il s'agit des ordonnances à caractère juridictionnel autres que celles mettant fin à une instance par radiation ou non-lieu à statuer.

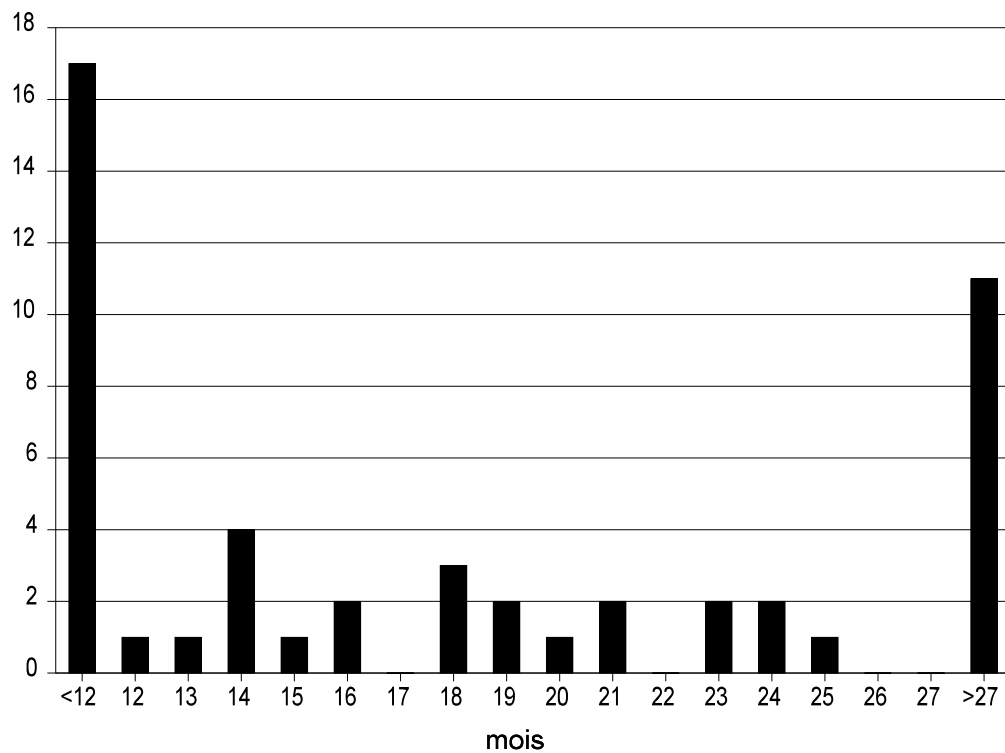
Graphique II: **Durée des procédures sur recours direct (arrêts et ordonnances¹)**



Affaires/ Mois	< 12	12	13	14	15	16	17	18	19	20	21	22	23	24	25	26	27	> 27
Recours directs	10	3	3	2	2	4	2	2	0	2	6	3	1	2	6	2	3	19

¹ Il s'agit des ordonnances à caractère juridictionnel autres que celles mettant fin à une instance par radiation, non-lieu à statuer ou renvoi au Tribunal.

Graphique III: Durée des procédures sur pourvoi (arrêts et ordonnances¹)



Affaires/ Mois	< 12	12	13	14	15	16	17	18	19	20	21	22	23	24	25	26	27	> 27
Pourvois	17	1	1	4	1	2	0	3	2	1	2	0	2	2	1	0	0	11

¹ Il s'agit des ordonnances à caractère juridictionnel autres que celles mettant fin à une instance par radiation, non-lieu à statuer ou renvoi au Tribunal.

*Affaires introduites*¹

Tableau 9: **Nature des procédures**

Renvois préjudiciels	255
Recours directs	214
Pourvois	72
Avis / Délibérations	
Procédures particulières	2
Total	543

Tableau 10: **Nature du recours**

Renvois préjudiciels	255
Recours directs	214
dont:	
en annulation	46
en carence	
en indemnité	
en manquement	162
clause compromissoire	5
divers	1
Pourvois	72
Avis / Délibérations	
Total	541
Procédures particulières	2
dont:	
assistance judiciaire	
taxation des dépens	1
révision d'arrêt / d'ordonnance	
requête en saisie-arrêt	
tierce opposition	
interprétation d'un arrêt	
opposition à un arrêt	1
Total	2
Demandes en référé	4

Tableau 11: **Objet du recours**¹

Objet du recours	Recours directs	Renvois préjudiciels	Pourvois	Total	Procédures particulières
Agriculture	49	18	13	80	
Aides d'État	13	1	1	15	
Association des pays et territoires d'outre-mer			1	1	
Citoyenneté européenne		2		2	
Concurrence	9	7	13	29	
Convention de Bruxelles		2		2	
Droit des entreprises	1	9		10	
Droit institutionnel	7		4	11	1
Énergie	2			2	
Environnement et consommateurs	34	7		41	
Fiscalité	6	55		61	
Libre circulation des capitaux		3		3	
Libre circulation des marchandises	6	15	2	23	
Libre circulation des personnes	11	57	1	69	
Libre prestation des services	14	9		23	
Politique commerciale		11		11	
Politique industrielle	4	1		5	
Politique régionale	2			2	
Politique sociale	11	19	3	33	
Principes de droit communautaire		4		4	
Procédure		1		1	
Propriété intellectuelle		1	1	2	
Rapprochement des législations	26	16		42	
Relations extérieures		10	2	12	
Ressources propres des Communautés		1		1	
Transport	16	5	1	22	
Total traité CE	211	254	42	507	1
Droit institutionnel	1			1	
Total traité EA	1			1	
Aides d'État	1		6	7	
Concurrence			1	1	
Sidérurgie	1		8	9	
Total traité CA	2		15	17	
Droit institutionnel					1
Statut des fonctionnaires		1	15	16	
Total		1	15	16	1
TOTAL GÉNÉRAL	214	255	72	541	2

¹

Sans considérer les demandes en référé (4).

Tableau 12: **Recours en manquement**¹

Introduits contre	1999	De 1953 à 1999
Belgique	13	238
Danemark	1	22
Allemagne	9	131
Grèce	12	172
Espagne	7	67 ²
France	35	220 ³
Irlande	13	97
Italie	29	384
Luxembourg	14	100
Pays-Bas	1	60
Autriche	8	13
Portugal	13	54
Finlande		1
Suède	1	2
Royaume-Uni	6	47 ⁴
Total	162	1 608

¹ Articles 169, 170, 171, 225 du traité CE (devenus articles 226 CE, 227 CE, 228 CE et 298 CE), articles 141, 142, 143 EA et article 88 CA.

² Dont un recours fondé sur l'article 170 du traité CE (devenu article 227 CE), introduit par le royaume de Belgique.

³ Dont un recours fondé sur l'article 170 du traité CE (devenu article 227 CE), introduit par l'Irlande.

⁴ Dont deux recours fondés sur l'article 170 du traité CE (devenu article 227 CE), introduits respectivement par la République française et le royaume d'Espagne.

Tableau 13: **Fondement du recours**

Fondement au recours	1999
Article 157 du traité CE (devenu article 213 CE)	1
Article 169 du traité CE (devenu article 226 CE)	161
Article 170 du traité CE (devenu article 227 CE)	
Article 171 du traité CE (devenu article 228 CE)	1
Article 173 du traité CE (devenu, après modification, article 230 CE)	43
Article 175 du traité CE (devenu article 232 CE)	
Article 177 du traité CE (devenu article 234 CE)	253
Article 178 du traité CE (devenu article 235 CE)	
Article 181 du traité CE (devenu article 238 CE)	5
Article 225 du traité CE (devenu article 298 CE)	
Article 228 du traité CE (devenu, après modification, article 300 CE)	
Article 1 ^{er} du protocole 1971	2
Article 49 du statut CE	53
Article 50 du statut CE	4
Total traité CE	523
Article 33 CA	2
Article 49 CA	15
Total traité CA	17
Article 146 EA	1
Total traité EA	1
Total	541
Article 74 du règlement de procédure	1
Article 94 du règlement de procédure	1
Total procédures particulières	2
TOTAL GÉNÉRAL	543

Affaires en cours au 31 décembre 1999

Tableau 14: Nature des procédures

Renvois préjudiciels	394	(476)
Recours directs	303	(309)
Pourvois	103	(110)
Procédures particulières	1	(1)
Avis / Délibérations		
Total	801	(896)

Tableau 15: Formation de jugement

Formation de jugement	Recours directs		Renvois préjudiciels		Pourvois		Autres procédures ¹		Total	
Grand plénum	248	(252)	276	(306)	69	(73)			593	(631)
Petit plénum	14	(14)	30	(76)	4	(5)			48	(95)
Sous-total	262	(266)	306	(382)	73	(78)			641	(726)
Président de la Cour										
Sous-total										
Première chambre	2	(2)	8	(8)					10	(10)
Deuxième chambre	2	(2)	5	(5)	2	(2)			9	(9)
Troisième chambre	3	(3)	2	(2)			1	(1)	6	(6)
Quatrième chambre	2	(2)	2	(2)	1	(1)			5	(5)
Cinquième chambre	15	(15)	34	(38)	21	(23)			70	(76)
Sixième chambre	17	(19)	37	(39)	6	(6)			60	(64)
Sous-total	41	(43)	88	(94)	30	(32)	1	(1)	160	(170)
TOTAL	303	(309)	394	(476)	103	(110)	1	(1)	801	(896)

1

Comprennent procédures particulières et avis.

Évolution générale de l'activité judiciaire jusqu'au 31 décembre 1999

Tableau 16: Affaires introduites et arrêts

Année	Affaires introduites ¹					Arrêts ²
	Recours directs ³	Renvois préjudiciels	Pourvois	Total	Demandes en référé	
1953	4	-		4	-	-
1954	10	-		10	-	2
1955	9	-		9	2	4
1956	11	-		11	2	6
1957	19	-		19	2	4
1958	43	-		43	-	10
1959	47	-		47	5	13
1960	23	-		23	2	18
1961	25	1		26	1	11
1962	30	5		35	2	20
1963	99	6		105	7	17
1964	49	6		55	4	31
1965	55	7		62	4	52
1966	30	1		31	2	24
1967	14	23		37	-	24
1968	24	9		33	1	27
1969	60	17		77	2	30
1970	47	32		79	-	64
1971	59	37		96	1	60
1972	42	40		82	2	61
1973	131	61		192	6	80
1974	63	39		102	8	63
1975	61	69		130	5	78
1976	51	75		126	6	88
1977	74	84		158	6	100
1978	145	123		268	7	97
1979	1 216	106		1 322	6	138
1980	180	99		279	14	132
1981	214	108		322	17	128
1982	216	129		345	16	185
1983	199	98		297	11	151
1984	183	129		312	17	165
1985	294	139		433	22	211
1986	238	91		329	23	174
1987	251	144		395	21	208
1988	194	179		373	17	238
1989	246	139		385	20	188
1990 ⁴	222	141	16	379	12	193

(SMIT)
Année 1999
Affaires introduites

- 1 Chiffres bruts; procédures particulières exclues.
- 2 Chiffres nets.
- 3 Y compris les avis.
- 4 A partir de 1990, les recours de fonctionnaires sont introduits devant le Tribunal de première instance.
- 5 Chiffres bruts; procédures particulières exclues.
- 6 Chiffres nets.

(suite)

	Recours directs ⁷	Renvois préjudiciels	Pourvois	Total	Demands en référé	
1991	142	186	14	342	9	204
1992	253	162	25	440	4	210
1993	265	204	17	486	13	203
1994	128	203	13	344	4	188
1995	109	251	48	408	3	172
1996	132	256	28	416	4	193
1997	169	239	35	443	1	242
1998	147	264	70	481	2	254
1999	214	255	72	541	4	235
Total	6 437 ⁸	4 157	338	10 932	317	4 996

7

Y compris les avis.

8

Dont 2 388 recours de fonctionnaires jusqu'au 31 décembre 1989.

Tableau 17: **Renvois préjudiciels introduits¹**
(répartition par État membre et par année)

Année	B	DK	D	EL	E	F	IRL	I	L	NL	A	P	FIN	S	UK	Total
1961	-		-			-		-	-	1						1
1962	-		-			-		-	-	5						5
1963	-		-			-		-	1	5						6
1964	-		-			-		2	-	4						6
1965	-		4			2		-	-	1						7
1966	-		-			-		-	-	1						1
1967	5		11			3		-	1	3						23
1968	1		4			1		1	-	2						9
1969	4		11			1		-	1	-						17
1970	4		21			2		2	-	3						32
1971	1		18			6		5	1	6						37
1972	5		20			1		4	-	10						40
1973	8	-	37			4	-	5	1	6					-	61
1974	5	-	15			6	-	5	-	7					1	39
1975	7	1	26			15	-	14	1	4					1	69
1976	11	-	28			8	1	12	-	14					1	75
1977	16	1	30			14	2	7	-	9					5	84
1978	7	3	46			12	1	11	-	38					5	123
1979	13	1	33			18	2	19	1	11					8	106
1980	14	2	24			14	3	19	-	17					6	99
1981	12	1	41	-		17	-	11	4	17					5	108
1982	10	1	36	-		39	-	18	-	21					4	129
1983	9	4	36	-		15	2	7	-	19					6	98
1984	13	2	38	-		34	1	10	-	22					9	129
1985	13	-	40	-		45	2	11	6	14					8	139
1986	13	4	18	2	1	19	4	5	1	16		-			8	91
1987	15	5	32	17	1	36	2	5	3	19		-			9	144
1988	30	4	34	-	1	38	-	28	2	26		-			16	179
1989	13	2	47	2	2	28	1	10	1	18		1			14	139
1990	17	5	34	2	6	21	4	25	4	9		2			12	141

(suit) Année
BDKDELEFIRLILN
LAPFINSUK Total

1991	19	2	54	3	5	29	2	36	2	17		3			14	186
1992	16	3	62	1	5	15	-	22	1	18		1			18	162
1993	22	7	57	5	7	22	1	24	1	43		3			12	204
1994	19	4	44	-	13	36	2	46	1	13		1			24	203
1995	14	8	51	10	10	43	3	58	2	19	2	5	-	6	20	251
1996	30	4	66	4	6	24	-	70	2	10	6	6	3	4	21	256
1997	19	7	46	2	9	10	1	50	3	24	35	2	6	7	18	239
1998	12	7	49	5	55	16	3	39	2	21	16	7	2	6	24	264
1999	13	3	49	3	4	17	2	43	4	23	56	7	4	5	22	255
Total	410	81	1 162	56	125	611	39	624	46	516	115	38	15	28	291	4 157

¹ Articles 177 du traité CE (devenu article 234 CE), 41 CA, 150 EA, protocole 1971.

Tableau 18: **Revois préjudiciels introduits**
(répartition par État membre et par juridiction)

Belgique		Luxembourg	
Cour de cassation	50	Cour supérieure de justice	10
Cour d'arbitrage	1	Conseil d'État	13
Conseil d'État	20	Cour administrative	1
Autres juridictions	339	Autres juridictions	22
Total	410	Total	46
Danemark		Pays-Bas	
Højesteret	15	Raad van State	35
Autres juridictions	66	Hoge Raad der Nederlanden	94
Total	81	Centrale Raad van Beroep	41
Allemagne		College van Beroep voor het	
Bundesgerichtshof	68	Bedrijfsleven	98
Bundesarbeitsgericht	4	Tariefcom missie	34
Bundesverwaltungsgericht	46	Autres juridictions	214
Bundesfinanzhof	171	Total	516
Bundessozialgericht	61	Autriche	
Staatsgerichtshof	1	Oberster Gerichtshof	20
Autres juridictions	811	Bundesvergabeamt	8
Total	1 162	Verwaltungsgerichtshof	19
Grèce		Vergabekontrollsenat	1
Cour de cassation	2	Autres juridictions	67
Conseil d'État	7	Total	115
Autres juridictions	47	Portugal	
Total	56	Supremo Tribunal Administrativo	22
Espagne		Autres juridictions	16
Tribunal Supremo	4	Total	38
Audiencia Nacional	1	Finlande	
Juzgado Central de lo Penal	7	Korkein hallinto-oikeus	3
Autres juridictions	113	Korkein oikeus	1
Total	125	Autres juridictions	11
France		Total	15
Cour de cassation	58	Suède	
Conseil d'État	19	Högsta Domstolen	2
Autres juridictions	534	Marknadsdomstolen	3
Total	611	Regeringsrätten	6
Irlande		Autres juridictions	17
Supreme Court	11	Total	28
High Court	15	Royaume-Uni	
Autres juridictions	13	House of Lords	24
Total	39	Court of Appeal	12
Italie		Autres juridictions	255
Corte suprema di Cassazione	63	Total	291
Con siglio di Stato	30		
Autres juridictions	531		
Total	624		

TOTAL GÉNÉRAL 4 157