

## **C – Soudní statistiky Soudu pro veřejnou službu**

### **Obecná činnost Soudu pro veřejnou službu**

1. Zahájené, ukončené, probíhající věci (2005–2008)

#### **Zahájené věci**

2. Procentní podíl počtu věcí podle hlavního žalovaného orgánu (2006–2008)
3. Jednací jazyk (2006–2008)

#### **Ukončené věci**

4. Rozsudky a usnesení – soudní kolegia (2008)
5. Směr rozhodnutí (2007)
6. Přijatá předběžná opatření: směr rozhodnutí (2008)
7. Délka řízení v měsících (2008)

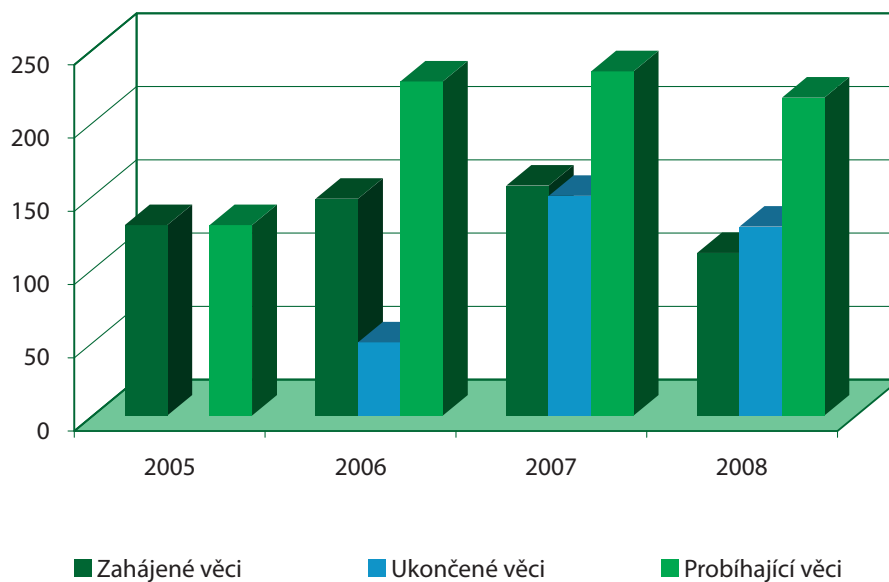
#### **Probíhající věci k 31. prosinci**

8. Soudní kolegium (2006–2008)
9. Počet žalobců (2008)

#### **Různé**

10. Rozhodnutí Soudu, proti kterým byl podán kasační opravný prostředek k Soudu prvního stupně (2006–2008)
11. Výsledky kasačních opravných prostředků podaných k Soudu prvního stupně (2006–2008)

## 1. Obecná činnost Soudu pro veřejnou službu Zahájené, ukončené, probíhající věci (2005–2008)



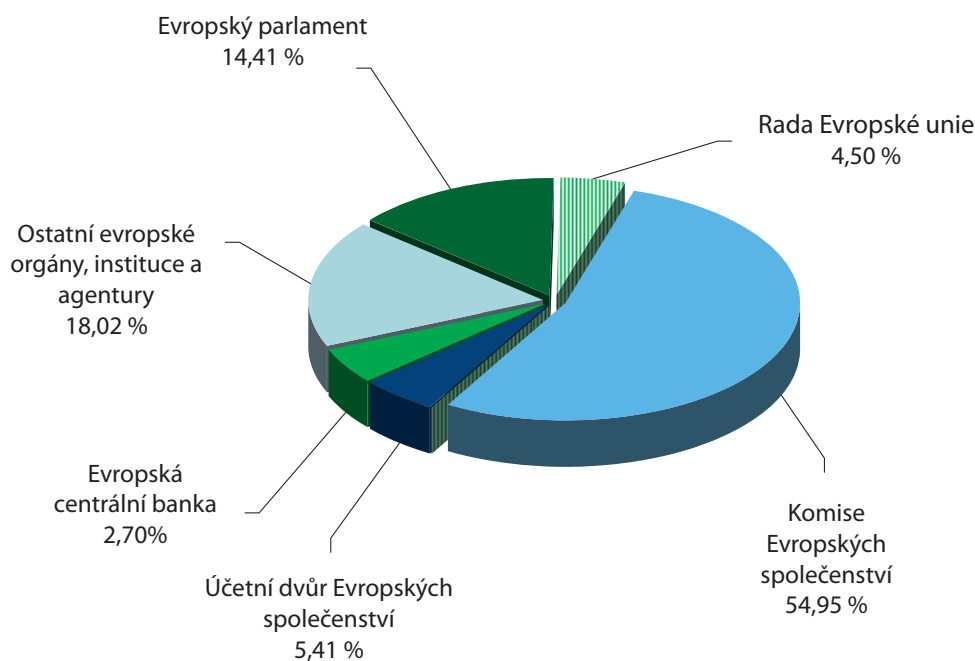
	2005	2006	2007	2008
Zahájené věci	130	148	157	111
Ukončené věci	–	50	150	129
Probíhající věci	130	228	235	217 <sup>1</sup>

Zmíněná čísla (hrubá čísla) uvádějí celkový počet věcí nezávisle na spojení věcí z důvodu, že spolu souvisejí (jedno číslo věci = jedna věc).

<sup>1</sup> Z toho 9 přerušovaných řízení.

## 2. Zahájené věci – Procentní podíl počtu věcí podle hlavních žalovaných orgánů (2006–2008)

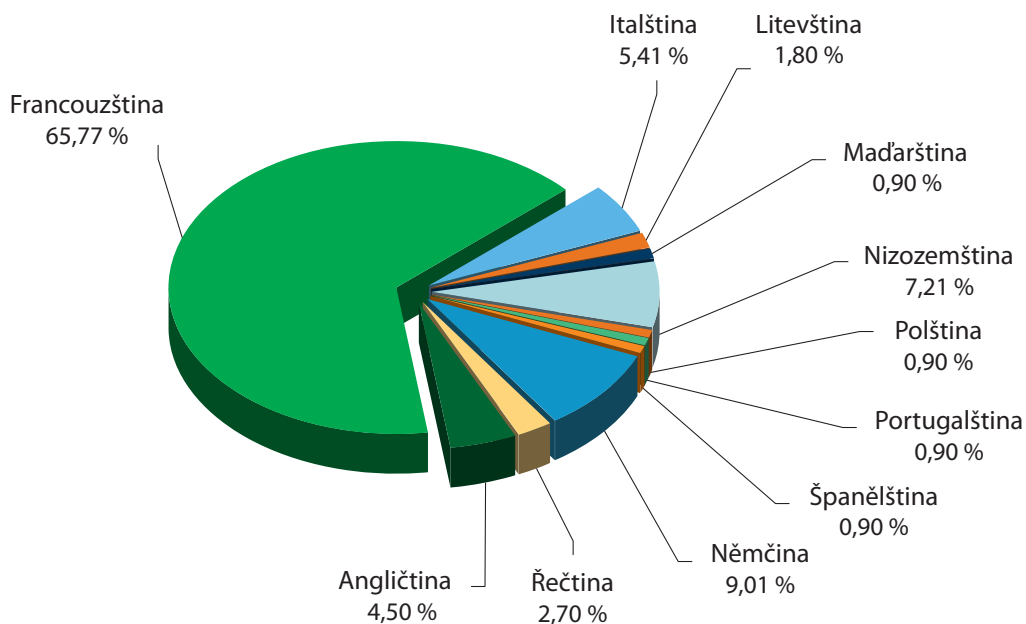
Procentní podíl zahájených věcí (2008)



	2006	2007	2008
Evropský parlament	7,14 %	13,38 %	14,41 %
Rada Evropské unie	6,07 %	3,82 %	4,50 %
Komise Evropských společenství	75,00 %	50,96 %	54,95 %
Soudní dvůr Evropských společenství	3,57 %	3,82 %	–
Účetní dvůr Evropských společenství	1,79 %	1,91 %	5,41 %
Evropská centrální banka	1,07 %	1,27 %	2,70 %
Ostatní evropské orgány, instituce a agentury	5,36 %	24,84 %	18,02 %
<b>Celkem</b>	<b>100,00 %</b>	<b>100,00 %</b>	<b>100,00 %</b>

### 3. Zahájené věci – Jednací jazyk (2006–2008)

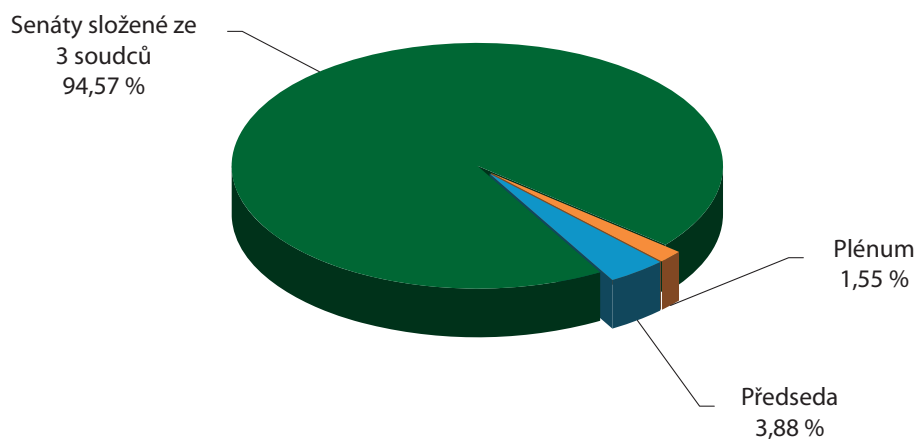
Rozdělení v roce 2008



Jednací jazyk	2006	2007	2008
Bulharština	–	2	–
Španělština	1	2	1
Němčina	2	17	10
Řečtina	3	2	3
Angličtina	8	8	5
Francouzština	113	102	73
Italština	10	17	6
Litevština	–	2	2
Maďarština	2	1	1
Nizozemština	7	3	8
Polština	–	–	1
Portugalština	–	–	1
Rumunština	–	1	–
Slovinština	1	–	–
Finština	1	–	–
<b>Celkem</b>	<b>148</b>	<b>157</b>	<b>111</b>

Jednací jazyk odpovídá jazyku, ve kterém byla podána žaloba, nikoliv mateřskému jazyku nebo státní příslušnosti žalobce.

#### 4. Ukončené věci – Rozsudky a usnesení – soudní kolegia (2008)



	Rozsudky	Usnesení ukončující řízení <sup>1</sup>	Ostatní uzavření	Celkem
Plénium	2	–	–	2
Předseda	–	5	–	5
Senáty složené ze 3 soudců	66	55	1	122
Samosoudce	–	–	–	–
<b>Celkem</b>	<b>68</b>	<b>60</b>	<b>1</b>	<b>129</b>

<sup>1</sup> Z toho 7 věcí uzavřených smírným narovnáním.

## 5. Ukončené věci – Směr rozhodnutí (2008)

	Rozsudky			Usnesení				Ostatní uzavření	Celkem
	Žaloby, jimž bylo plně vyhověno	Žaloby, jimž bylo částečně vyhověno	Žaloby zamítnuté v plném rozsahu	Žaloby/Žádosti [zjevně nepřipustné nebo neopodstatněné	Smírná narovnání po zásahu Soudu prvního stupně	Vyškrtnutí z jiného důvodu, nevydání rozhodnutí ve věci nebo postoupení	Žádosti, jimž bylo vyhověno (zvláštní řízení)		
Přídělení/ Přeražení	-	-	2	2	-	1	-	-	5
Výběrové řízení	1	2	4	2	-	-	-	-	9
Pracovní podmínky/Dovolená	-	2	2	1	1	-	-	-	6
Hodnocení/ Povýšení	7	8	12	4	2	5	-	1	39
Důchody a příspěvky v invaliditě	-	-	2	3	-	6	-	-	11
Disciplinární řízení	-	-	1	2	-	-	-	-	3
Přijímání/ Jmenování/ Zařazení do platové třídy	1	6	4	5	-	2	-	-	18
Odměna a příspěvky	-	-	8	2	4	3	-	-	17
Ukončení smlouvy zaměstnance	-	-	3	1	-	1	-	-	5
Sociální zabezpečení/ Nemoc z povolání/ Úrazy	1	1	1	1	-	2	-	-	6
Ostatní	-	-	-	8	-	1	1	-	10
<b>Celkem</b>	<b>10</b>	<b>19</b>	<b>39</b>	<b>31</b>	<b>7</b>	<b>21</b>	<b>1</b>	<b>1</b>	<b>129</b>

## 6. Přijatá předběžná opatření – Směr rozhodnutí (2006–2008)

Počet předběžných opatření		Směr rozhodnutí	
		Úplné nebo částečné připuštění	Zamítnutí
2006	2	–	2
2007	4	–	4
2008	4	–	4
<b>Celkem</b>	<b>10</b>	–	<b>10</b>

## 7. Ukončené věci – Délka trvání řízení v měsících (2008)

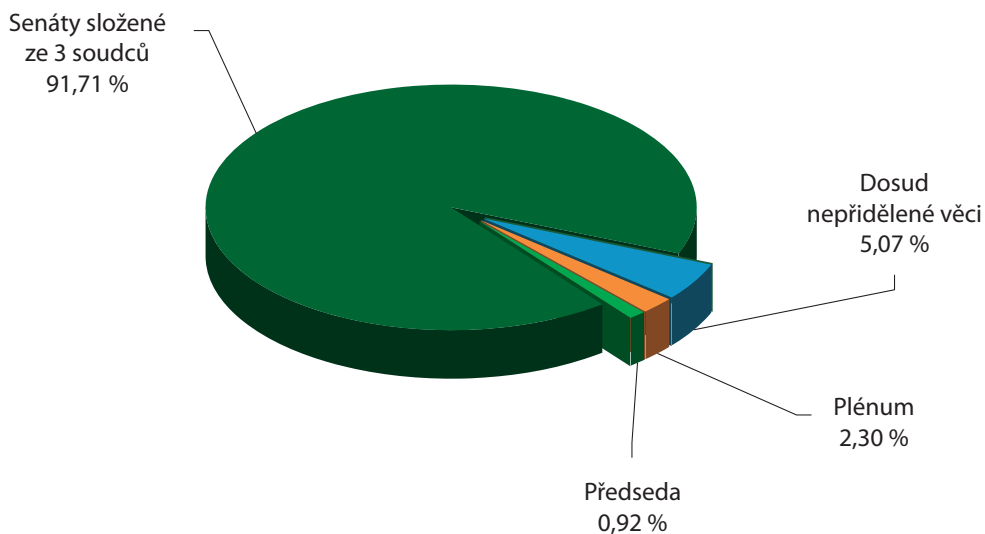
Rozsudky		Průměrná délka	Celkový průměr
Věci zahájené před Soudem pro veřejnou službu	56	16,9	19,7
Věci původně zahájené před Soudem prvního stupně <sup>1</sup>	12	32,6	
<b>Celkem</b>	<b>68</b>		
Usnesení			
Věci zahájené před Soudem pro veřejnou službu	55	11,3	14,0
Věci původně zahájené před Soudem prvního stupně <sup>1</sup>	6	38,3	
<b>Celkem</b>	<b>61</b>		
<b>CELKEM VŠE</b>	<b>129</b>		<b>17,0</b>

Délky trvání jsou vyjádřeny v měsících a desetinách měsíců.

<sup>1</sup> Soud prvního stupně postoupil nově vytvořenému Soudu pro veřejnou službu 118 věcí.

## 8. Věci probíhající k 31. prosinci – Soudní kolegium (2006–2008)

### Rozdělení v roce 2008



	2006	2007	2008
Plénium	6	3	5
Předseda	4	2	2
Senáty složené ze 3 soudců	207	205	199
Samosoudce	–	–	–
Dosud nepřidělené věci	11	25	11
<b>Celkem</b>	<b>228</b>	<b>235</b>	<b>217</b>

## 9. Věci probíhající k 31. prosinci – Počet žalobců (2008)

### Deset probíhajících věcí sdružujících nejvyšší počet žalobců v jediné věci

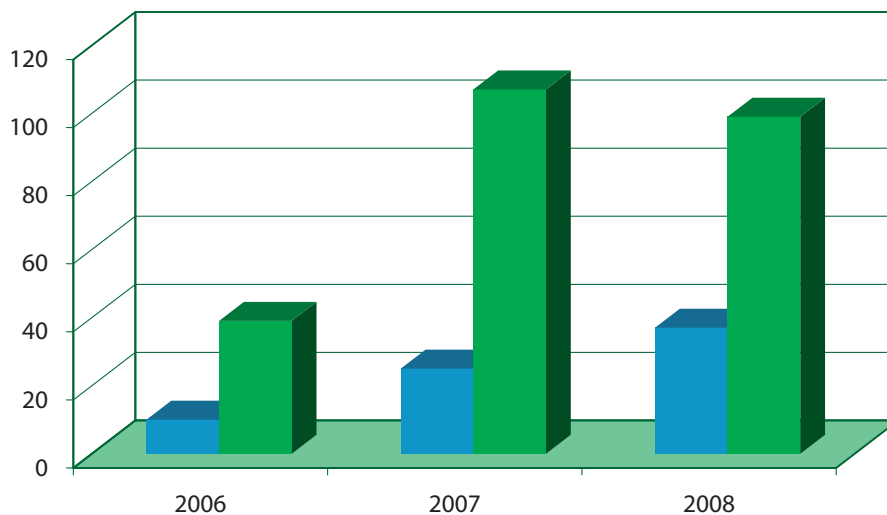
Počet žalobců ve věci	Oblasti
181	Služební řád – Přijímání – Smluvní zaměstnanci – Délka smlouvy, obnovení nebo prodloužení na dobu určitou nebo neurčitou
143	Služební řád – Jmenování – Kandidáti zapsaní na seznam kandidátů vhodných na přijetí před vstupem nového služebního řádu v platnost
108	EIB – Důchod – Roční úprava
80	Služební řád – Pomocní zaměstnanci pro zasedání Parlamentu – Dočasní zaměstnanci – Překvalifikování na smluvní zaměstnance s pracovní smlouvou na dobu neurčitou
76	Služební řád – Jmenování – Překvalifikování několika smluv na dobu určitou na jedinou smlouvu na dobu neurčitou
59	Služební řád – Povýšení – Hodnotící období 2005 – Doplnující platové třídy stanovené novým služebním řádem
47	Služební řád – Smluvní zaměstnanci – Přijímání – Výběrové řízení CAST27/Relex – Nezapsání na seznam kandidátů vhodných na přijetí
29	Služební řád – Smluvní zaměstnanci – Oprava zařazení a odměny
27	Služební řád – Zaměstnanci školek a družin – Plat
21	Služební řád – Plat – Náhrada za službu v nepřetržitém provozu nebo ve směnném provozu – Náhrada pro pracovníky s pravidelnou pohotovostí – Články 56a a 56b služebního řádu

V následujícím textu označuje „služební řád“ služební řád úředníků Evropských společenství a pracovní řád ostatních zaměstnanců Evropských společenství.

### Celkový počet žalobců ve všech probíhajících věcech

	Celkový počet žalobců	Celkový počet probíhajících věcí
2006	1652	228
2007	1267	235
2008	1161	217

## 10. Různé – Rozhodnutí Soudu, proti kterým byl podán kasační opravný prostředek k Soudu prvního stupně (2006–2008)



■ Kasační opravné prostředky<sup>1</sup>

■ Rozhodnutí, proti nimž lze podat kasační opravný prostředek<sup>2</sup>

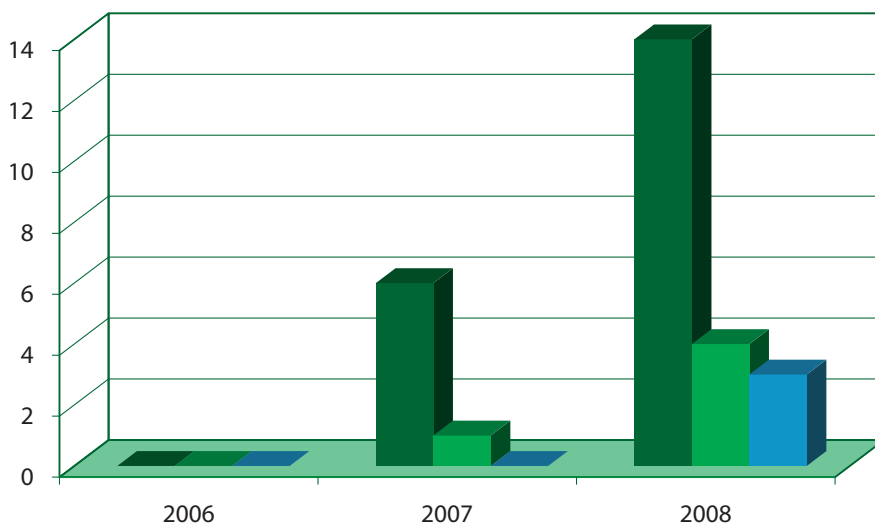
	Kasační opravné prostředky <sup>1</sup>	Rozhodnutí, proti nimž lze podat kasační opravný prostředek <sup>2</sup>	Procentní podíl rozhodnutí, proti kterým byl podán kasační opravný prostředek <sup>3</sup>	Procentní podíl kasačních opravných prostředků, mimo řízení o smírném narovnání
<b>2006</b>	10	39	25,64 %	22,22 %
<b>2007</b>	25	107	23,36 %	21,93 %
<b>2008</b>	37	99	37,37 %	34,91 %

<sup>1</sup> Rozhodnutí napadená kasačním opravným prostředkem několika stranami jsou počítána pouze jednou. V roce 2007 se to týkalo dvou rozhodnutí, každé z nich bylo předmětem dvou kasačních opravných prostředků.

<sup>2</sup> Rozsudky, usnesení prohlašující žalobu za nepřijatelnou, zjevně nepřijatelnou nebo zjevně neopodstatněnou, usnesení o předběžných opatřeních, o nevydání rozhodnutí ve věci a zamítnutí vedlejšího účastenství, které byly vyhlášeny nebo přijaty během sledovaného roku.

<sup>3</sup> Tento procentní podíl nemusí v daném roce korespondovat s rozhodnutími, proti nimž mohl být podán kasační opravný prostředek, která byla vydána ve sledovaném roce, vzhledem k tomu, že lhůta pro podání kasačního opravného prostředku může překrývat dva kalendářní roky.

## 11. Různé – Výsledky kasačních opravných prostředků k Soudu prvního stupně (2006–2008)



- Zamítnuté opravné prostředky
- Úplné či částečné zrušení bez vrácení
- Úplné či částečné zrušení s vrácením

	2006	2007	2008
Zamítnuté opravné prostředky	–	6	14
Úplné či částečné zrušení bez vrácení	–	1	4
Úplné či částečné zrušení s vrácením	–	–	3
<b>Celkem</b>		<b>7</b>	<b>21</b>