

C – Statistik over retssagerne ved Domstolen

Samlet oversigt for Domstolen

1. Indbragte, afsluttede, verserende sager (2004-2008)

Indbragte sager

2. Sagstyper (2004-2008)
3. Direkte søgsmål – sagstyper (2008)
4. Sagens genstand (2008)
5. Traktatbrudssøgsmål (2004-2008)

Afsluttede sager

6. Sagstyper (2004-2008)
7. Domme, kendelser, udtalelser (2008)
8. Dommerkollegierne (2004-2008)
9. Sagens genstand (2004-2008)
10. Sagens genstand (2008)
11. Traktatbrudssøgsmål: sagernes udfald (2008)
12. Sagsbehandlingstid (2004-2008)

Verserende sager pr. 31. december

13. Sagstyper (2004-2008)
14. Dommerkollegierne (2008)

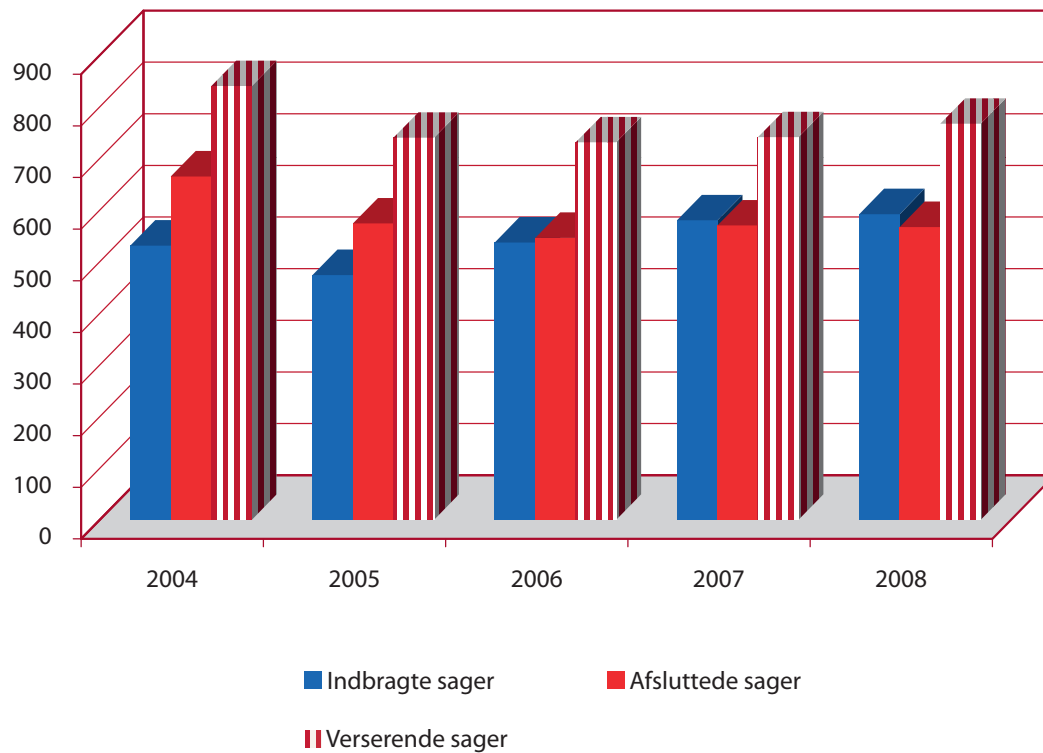
Diverse

15. Fremskyndet procedure (2004-2008)
16. Præjudicielle hasteprocedurer (2008)
17. Afgørelser om foreløbige forholdsregler (2008)

Den almindelige udvikling (1952-2008)

18. Indbragte sager og domme
19. Indbragte præjudicielle forelæggelser (pr. medlemsstat og pr. år)
20. Indbragte præjudicielle forelæggelser (pr. medlemsstat og pr. retsinstans)
21. Indbragte traktatbrudssøgsmål

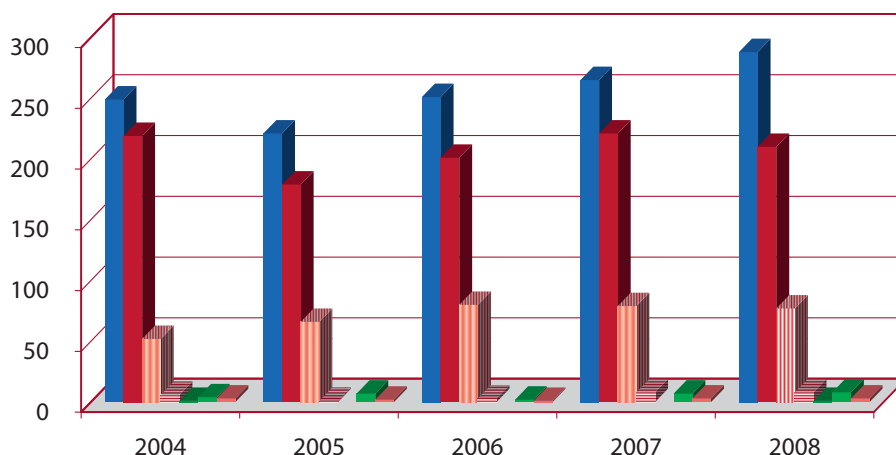
1. Samlet oversigt for Domstolen – indbragte, afsluttede, verserende sager (2004-2008) ¹



	2004	2005	2006	2007	2008
Indbragte sager	531	474	537	580	592
Afsluttede sager	665	574	546	570	567
Verserende sager	840	740	731	741	767

¹ Tallene (bruttotale) angiver det samlede antal sager, uanset om visse sager er blevet forenet på grund af deres konneksitet (et sagsnummer = en sag).

2. Indbragte sager – sagstyper (2004-2008) ^{1 2}



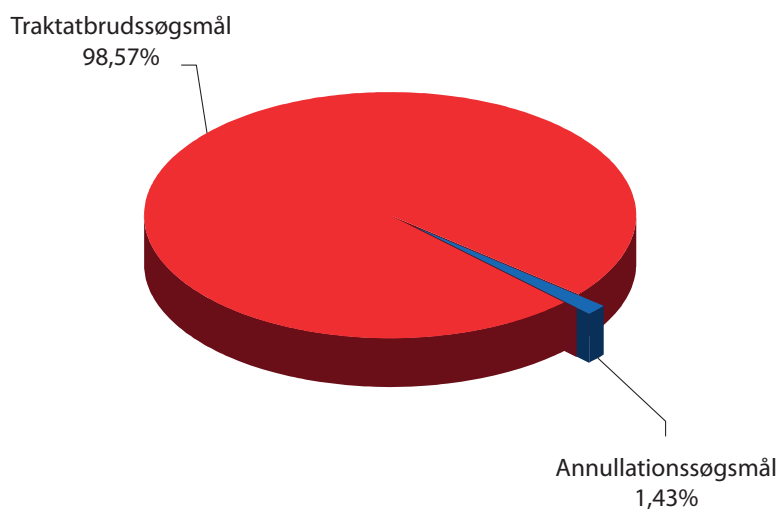
■ Præjudicielle forelæggelser ■ Direkte søgsmål ■ Appelsager
■ Appel af afgørelser om foreløbige forholdsregler og om intervention ■ Udtalelser/afgørelser ■ Særlige rettergangsformer
■ Begæringer om foreløbige forholdsregler

	2004	2005	2006	2007	2008
Præjudicielle forelæggelser	249	221	251	265	288
Direkte søgsmål	219	179	201	221	210
Appelsager	52	66	80	79	77
Appel af afgørelser om foreløbige forholdsregler og om intervention	6	1	3	8	8
Udtalelser/afgørelser	1				1
Særlige rettergangsformer	4	7	2	7	8
I alt	531	474	537	580	592
Begæringer om foreløbige forholdsregler	3	2	1	3	3

¹ Tallene (bruttotall) angiver det samlede antal sager, uanset om visse sager er blevet forenet på grund af deres konneksitet (et sagsnummer = en sag).

² »Særlige rettergangsformer« omfatter: fastsættelse af sagsomkostninger (procesreglementets artikel 74), fri proces (procesreglementets artikel 76), begæring om genoptagelse af en dom (procesreglementets artikel 94), tredjemandsindsigelse (procesreglementets artikel 97), fortolkning af en dom (procesreglementets artikel 102), ekstraordinær genoptagelse (procesreglementets artikel 98), berigtigelse af en dom (procesreglementets artikel 66), begæring om udlæg eller arrest (protokollen vedrørende privilegier og immuniteter) og sager om immunitetsspørgsmål (protokollen vedrørende privilegier og immuniteter).

3. Indbragte sager – direkte søgsmål – sagstyper (2008) ¹



Annullationsøgsmål	3
Passivitetssøgsmål	
Traktatbrudssøgsmål	207
I alt	210

¹ Tallene (bruttototal) angiver det samlede antal sager, uanset om visse sager er blevet forenet på grund af deres konneksitet (et sagsnummer = en sag).

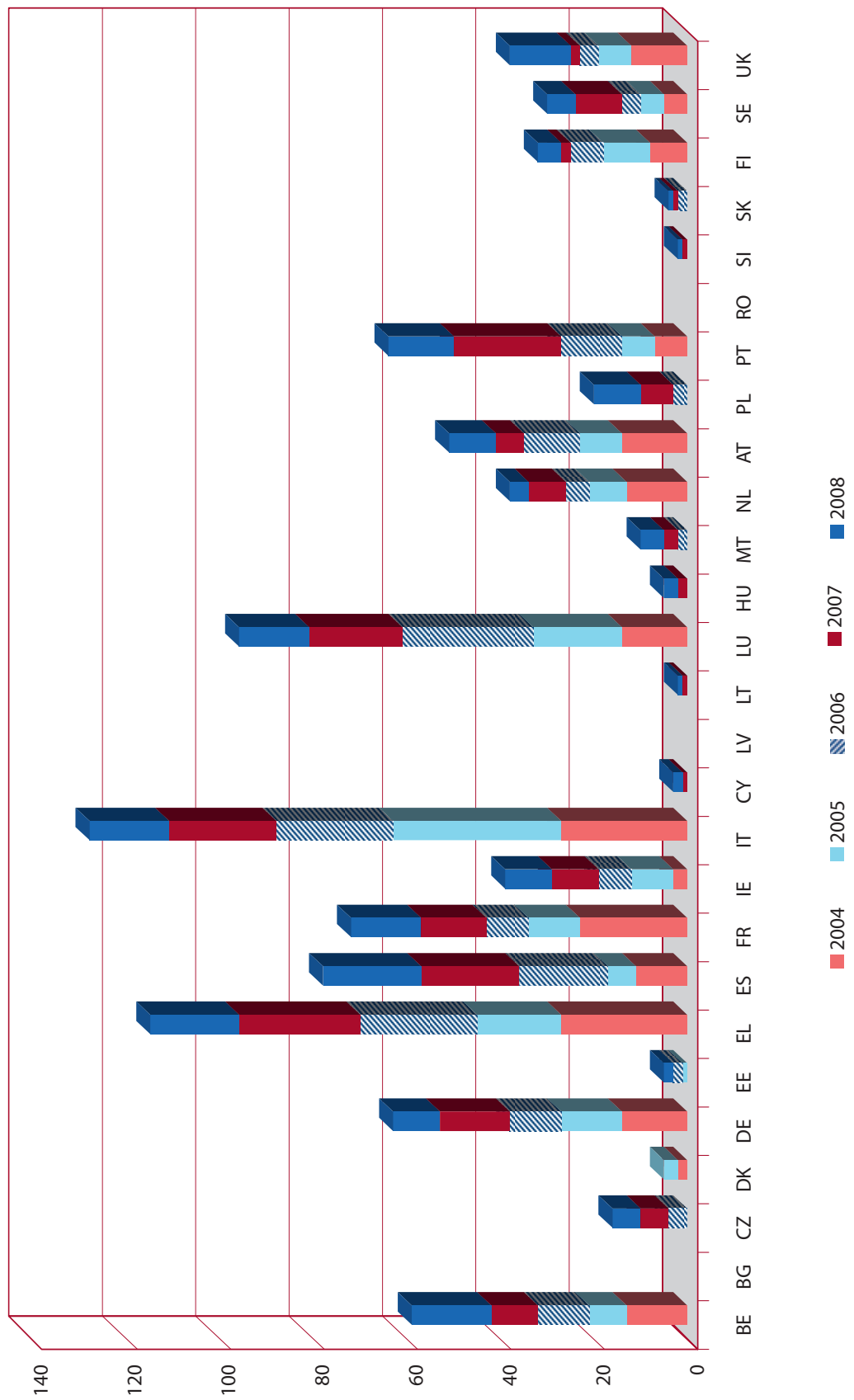
4. Indbragte sager¹ – sagernes genstand (2008)²

	Direkte søgsmål	Præjudicielle forelæggelser	Appelsager	Appel af afgørelser om foreløbige forholdsregler og om intervention	I alt	Særlige rettergangsformer
Energi	4				4	
Etableringsfrihed	26	7			33	
Fælles toldtarif		12			12	
Fælles udenrigs- og sikkerhedspolitik		1	1		2	
Fællesskabernes egne indtægter	3				3	
Fiskale bestemmelser	14	35			49	
Fiskeripolitik	2	1			3	
Forbindelserne udadtil	2	7			9	1
Fri bevægelighed for personer	28	14			42	
Fri udveksling af tjenesteydelser	12	20			32	
Frie kapitalbevægelser	3	9			12	
Frie varebevægelser	2	8			10	
Grundlæggende fællesskabsretlige principper		3	1		4	
Handelspolitik		3	2		5	
Industripolitik	3	5			8	
Intellektuel ejendomsret	1	12	23		36	
Konkurrence		3	7		10	
Landbrug	4	11			15	
Miljø og forbrugerbeskyttelse	49	34	5	6	94	
Økonomisk og monetær politik	1				1	
Område med frihed, sikkerhed og retfærdighed	12	26			38	
Regionalpolitik			2		2	
Regler for institutionerne	3	1	21	2	27	1
Regler for virksomhederne	9	9	1		19	
Romkonventionen		1			1	
Social sikring af vandrende arbejdstagere		2			2	
Socialpolitik	5	26			31	
Statsstøtte	1	6	4		11	
Tilnærmelse af lovgivningerne	15	10			25	
Toldunion		8	1		9	
Transport	12	4			16	
Unionsborgerskab		6			6	
EF-traktaten	209	284	68	8	569	2
EU-traktaten	1	4			5	
Procedure						7
Tjenestemandsvedtægten			9		9	
Diverse			9		9	7
I ALT	210	288	77	8	583	9

¹ Ekskl. begæring om foreløbige forholdsregler.

² Tallene (bruttototal) angiver det samlede antal sager, uanset om visse sager er blevet forenet på grund af deres konneksitet (et sagsnummer = en sag).

5. Indbragte sager – traktatbrudssøgsmål (2004-2008)^{1 2}

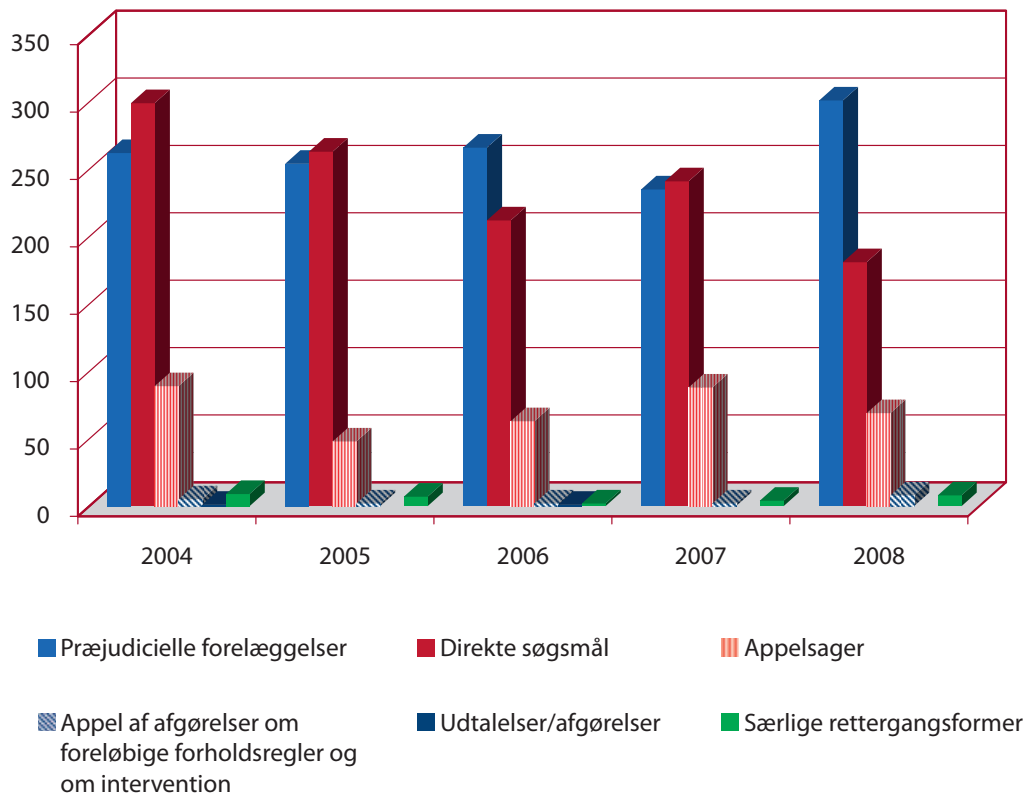


	BE	BG	CZ	DK	DE	EE	EL	ES	FR	IE	IT	CY	LV	LT	LU	HU	MT	NL	AT	PL	PT	RO	SI	SK	FI	SE	UK	I alt
2004	13			2	14		27	11	23	3	27				14			13	14		7				8	5	12	193 ²
2005	8			3	13	1	18	6	11	9	36				19			8	9		7				10	5	7	170
2006	11		4		11	2	25	19	9	7	25				28		2	5	12	3	13			2	7	4	4	193
2007	10				15		26	21	14	10	23	1		1	20	2	3	8	6	7	23		1	1	2	10	2	212
2008	17				10	2	19	21	15	10	17	2		1	15	3	5	4	10	10	14		1	1	5	6	13	207

¹ Tallene (bruttototal) angiver det samlede antal sager, uanset om visse sager er blevet forenet på grund af deres konneksitet (et sagsnummer = en sag). EF-traktatens artikel 93, 169, 170, 171 og 225 (nu artikel 88 EF, 226 EF, 227 EF, 228 EF og 298 EF), artikel 141 EA, 142 EA og 143 EA samt artikel 88 KS.

² I de omhandlede år er ingen sag baseret på EF-traktatens artikel 170 (nu artikel 227 EF).

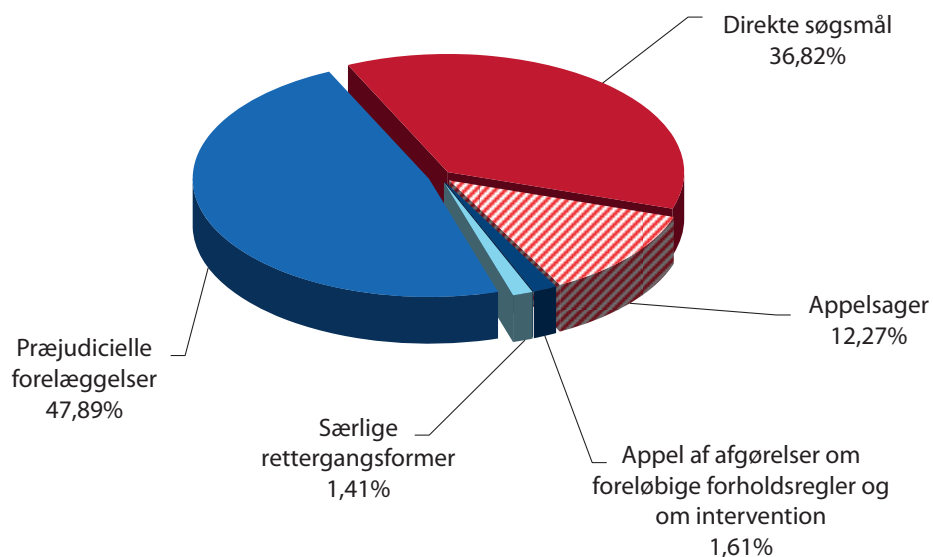
6. Afsluttede sager – sagstyper (2004-2008) ¹



	2004	2005	2006	2007	2008
Præjudicielle forelæggelser	262	254	266	235	301
Direkte søgsmål	299	263	212	241	181
Appelsager	89	48	63	88	69
Appel af afgørelser om foreløbige forholdsregler og om intervention	5	2	2	2	8
Udtalelser/afgørelser	1		1		
Særlige rettergangsformer	9	7	2	4	8
I alt	665	574	546	570	567

¹ Tallene (bruttotale) angiver det samlede antal sager, uanset om visse sager er blevet forenet på grund af deres konneksitet (et sagsnummer = en sag).

7. Afsluttede sager – domme, kendelser, udtalelser (2008) ¹



	Domme	Kendelser med karakter af afgørelse ²	Kendelser om foreløbige forholdsregler ³	Andre kendelser ⁴	Udtalelser	I alt
Præjudicielle forelæggelser	186	30		22		238
Direkte søgsmål	108	2		70		180
Appelsager	39	20		2		61
Appel af afgørelser om foreløbige forholdsregler og om intervention			7	1		8
Særlige rettergangsformer		5		2		7
I alt	333	57	7	97		494

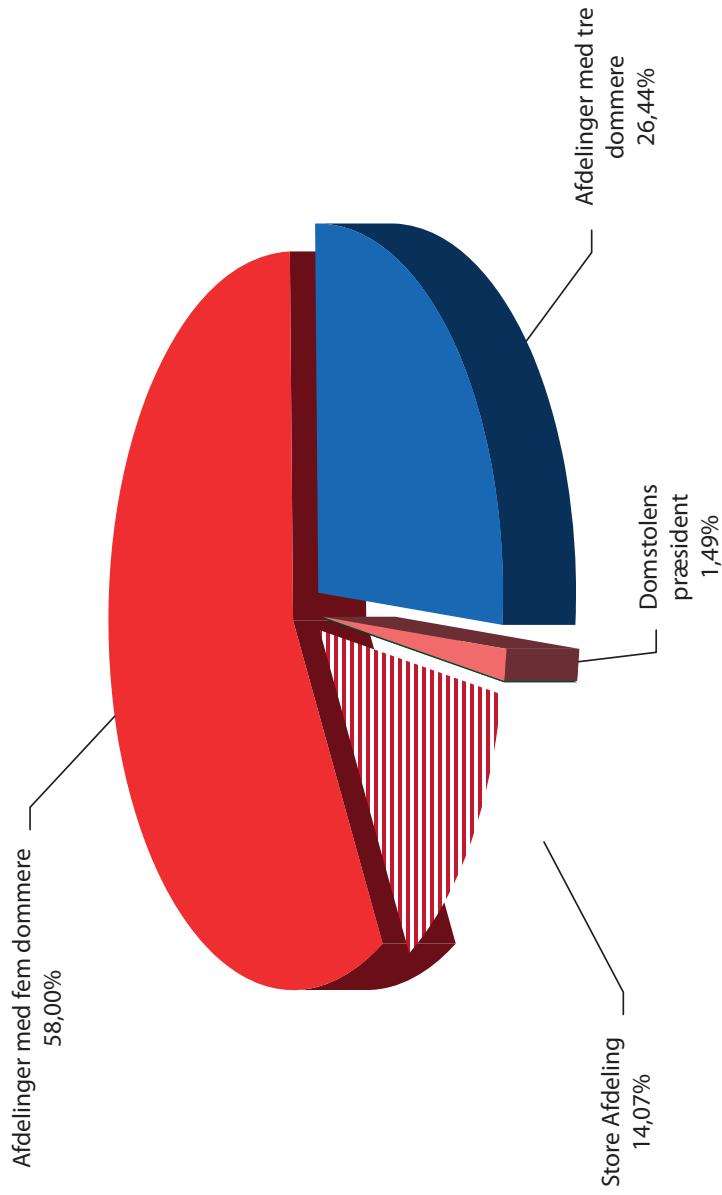
¹ Tallene (nettotal) angiver antallet af sager under hensyntagen til, at visse sager er blevet forenet (en række forenede sager = en sag).

² Kendelser med karakter af afgørelse om afslutning af en sag (afvisning, åbenbart afvisningsgrundlag ...).

³ Kendelser afsagt i sager vedrørende begæringer i medfør af EF-traktatens artikel 185 eller 186 (nu artikel 242 EF og 243 EF) eller EF-traktatens artikel 187 (nu artikel 244 EF) eller i medfør af de tilsvarende bestemmelser i EA- eller KS-traktaten eller i sager angående appel af en kendelse om foreløbige forholdsregler eller intervention.

⁴ Kendelser om afslutning af sager på grund af slettelse, at stillingtagen til sagen er uforholdsmæssig, eller hjemvisning til Retten.

8. Afsluttede sager – dommerkollegierne (2004-2008) ¹



	2004		2005		2006		2007		2008	
	Domme/ udtalelser	Kendelser ²	Domme/ udtalelser	Kendelser ²	Domme/ udtalelser	Kendelser ²	Domme/ udtalelser	Kendelser ²	Domme/ udtalelser	Kendelser ²
Plenum	21		1	2	2					
Lille plenum ³	1									
Store Afdeling	31	1	59	55	55	51	51	66	66	66
Afdelinger med fem dommere	257	18	245	265	278	242	252	259	272	272
Afdelinger med tre dommere	113	61	103	67	108	104	152	65	124	124
Domstolens præsident		6	2		1		2		7	7
I alt	423	86	509	389	444	397	457	390	469	469

¹ Tallene (bruttototal) angiver det samlede antal sager, uanset om visse sager er blevet forenet på grund af deres konneksitet (et sagsnummer = en sag).

² Kendelser, hvorved en sag afsluttes (andre end kendelser om afslutning af sager på grund af slettelse, at stillingtagen til sagen er uforholdsmæssig, eller hjemvisning til Retten).

³ Dette dommerkollegium eksisterede inden Nicetraktatens ikrafttræden.

9. Sager afsluttet ved dom, udtalelse eller kendelse med karakter af afgørelse – sagernes genstand (2004-2008) ¹

	2004	2005	2006	2007	2008
Bruxelleskonventionen	7	8	4	2	1
Energi	1	3	6	4	4
Etableringsfrihed	14	5	21	19	29
Fiskale bestemmelser	28	34	55	44	38
Fiskeripolitik	6	11	7	6	6
Forbindelserne udadtil	9	8	11	9	8
Forskning, information, uddannelse og statistik					
Fri bevægelighed for personer	17	17	20	19	27
Fri udveksling af tjenesteydelser	23	11	17	23	8
Frie kapitalbevægelser	4	5	4	13	9
Frie varebevægelser	17	11	8	14	12
Fælles toldtarif	4	7	7	10	5
Fælles udenrigs- og sikkerhedspolitik				4	2
Fællesskabernes egne indtægter		2	6	3	
Grundlæggende fællesskabsretlige principper	4	2	1	4	4
Handelspolitik		4	1	1	1
Industripolitik	11	11		11	12
Intellektuel ejendomsret	20	5	19	21	22
Konkurrence	29	17	30	17	23
Landbrug	60	63	30	23	54
Miljø og forbrugerbeskyttelse	67	44	40	50	43
Nye staters tiltrædelse	2	1		1	
Område med frihed, sikkerhed og retfærdighed	2	5	9	17	5
Oversøiske lande og territoriers associering	1	2			
Privilegier og immuniteter		1	1	1	2
Regionalpolitik		5		7	1
Regler for institutionerne	13	16	15	6	16
Regler for virksomhederne	16	24	10	16	17
Retlige og indre anliggender			2		1
Social sikring af vandrende arbejdstagere	6	10	7	7	5
Socialpolitik	44	29	29	26	25
Statsstøtte	21	23	23	9	26
Tilnærmelse af lovgivningerne	33	41	19	22	21
Toldunion	12	9	9	12	8
Transport	11	16	9	6	4
Unionsborgerskab	1	2	4	2	6
Økonomisk og monetær politik	2			1	1
EF-traktaten	483	452	424	429	445
EU-traktaten		3	3	4	6
KS-traktaten	1	3		1	2
EA-traktaten	2	1	4	1	
Privilegier og immuniteter	1				
Procedure	8	1	2	3	5
Tjenestemandsvedtægten	12	6	9	17	11
Diverse	21	7	11	20	16
I ALT	509	466	442	456	470

¹ Tallene (bruttotale) angiver det samlede antal sager, uanset om visse sager er blevet forenet på grund af deres konneksitet (et sagsnummer = en sag).

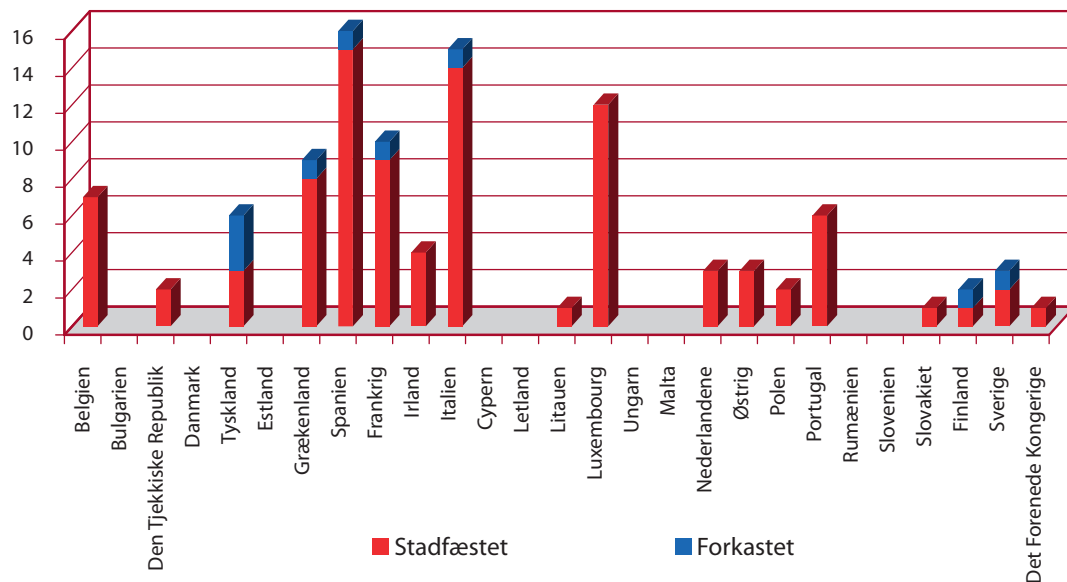
10. Sager afsluttet ved dom, udtalelse eller kendelse med karakter af afgørelse – sagernes genstand (2008) ¹

	Domme/ udtalelser	Kendelser ²	I alt
Bruxelleskonventionen	1		1
Energi	4		4
Etableringsfrihed	24	5	29
Fiskale bestemmelser	32	6	38
Fiskeripolitik	5	1	6
Forbindelserne udadtil	7	1	8
Fri bevægelighed for personer	23	4	27
Fri udveksling af tjenesteydelser	7	1	8
Frie kapitalbevægelser	9		9
Frie varebevægelser	11	1	12
Fælles toldtarif	4	1	5
Fælles udenrigs- og sikkerhedspolitik	2		2
Grundlæggende fællesskabsretlige principper	4		4
Handelspolitik	1		1
Industripolitik	12		12
Intellektuel ejendomsret	14	8	22
Konkurrence	21	2	23
Landbrug	40	14	54
Miljø og forbrugerbeskyttelse	38	5	43
Område med frihed, sikkerhed og retfærdighed	5		5
Privilegier og immuniteter	2		2
Regionalpolitik		1	1
Regler for institutionerne	7	9	16
Regler for virksomhederne	16	1	17
Retlige og indre anliggender	1		1
Social sikring af vandrede arbejdstagere	5		5
Socialpolitik	18	7	25
Statsstøtte	23	3	26
Tilnærmelse af lovgivningerne	21		21
Toldunion	7	1	8
Transport	4		4
Unionsborgerskab	6		6
Økonomisk og monetær politik		1	1
EF-traktaten	374	72	446
EU-traktaten	6		6
KS-traktaten	2		2
Procedure		5	5
Tjenestemandsvedtægten	9	2	11
Diverse	9	7	16
I ALT	391	79	470

¹ Tallene (bruttototal) angiver det samlede antal sager, uanset om visse sager er blevet forenet på grund af deres konneksitet (et sagsnummer = en sag).

² Kendelser, hvorved en sag afsluttes (andre end kendelser om afslutning af sager på grund af slettelse, at stillingtagen til sagen er uforholdsmæssig, eller hjemvisning til Retten).

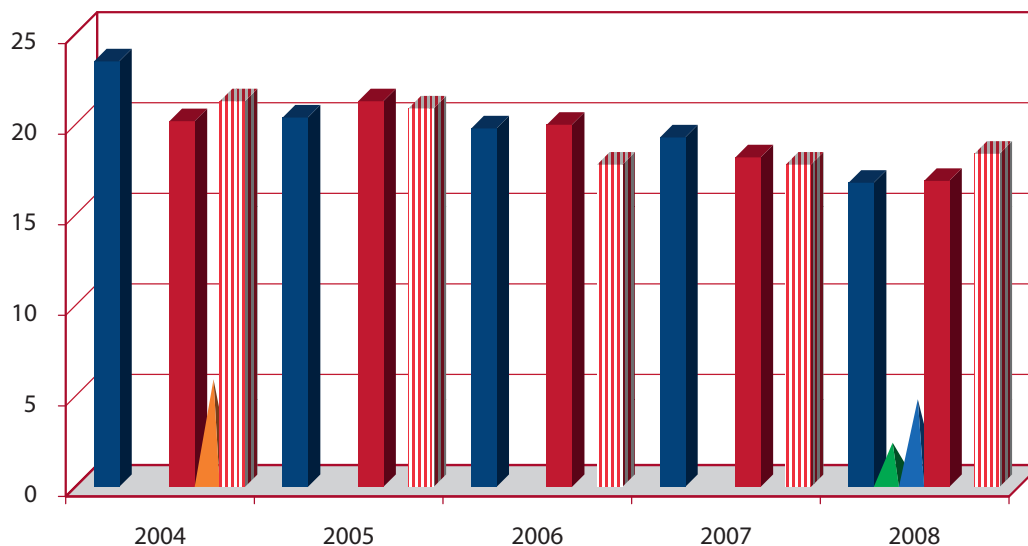
11. Afsluttede sager – traktatbrudssøgsmål: sagernes udfald (2008) ¹



	Stadfæstet	Forkastet	I alt
Belgien	7		7
Bulgarien			
Den Tjekkiske Republik	2		2
Danmark			
Tyskland	3	3	6
Estland			
Grækenland	8	1	9
Spanien	15	1	16
Frankrig	9	1	10
Irland	4		4
Italien	14	1	15
Cypern			
Letland			
Litauen	1		1
Luxembourg	12		12
Ungarn			
Malta			
Nederlandene	3		3
Østrig	3		3
Polen	2		2
Portugal	6		6
Rumænien			
Slovenien			
Slovakiet	1		1
Finland	1	1	2
Sverige	2	1	3
Det Forenede Kongerige	1		1
I alt	94	9	103

¹ Tallene (nettotal) angiver antallet af sager under hensyntagen til, at visse sager er blevet forenet (en række forenede sager = en sag).

12. Afsluttede sager – sagsbehandlingstid (2004-2008) ¹ (domme og kendelser med karakter af afgørelse) ²



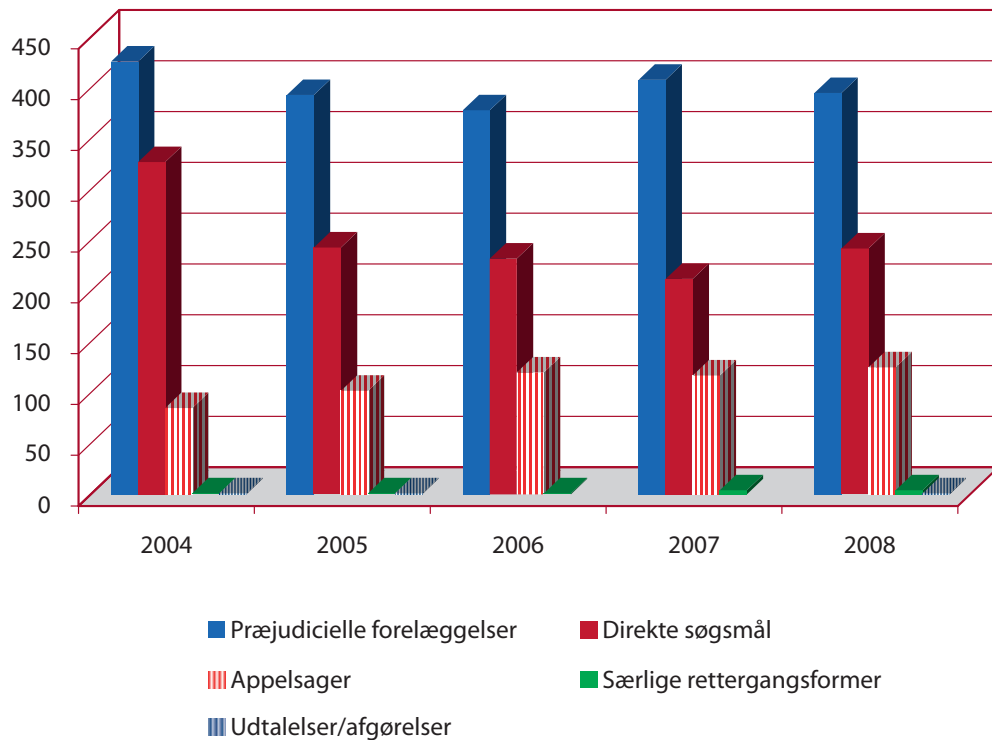
■ Præjudicielle forelæggelser ■ Præjudicielle hasteprocedurer
 ■ Fremskyndet præjudiciel procedure ■ Direkte søgsmål
 ■ Direkte søgsmål – fremskyndet procedure ■ Appelsager

	2004	2005	2006	2007	2008
Præjudicielle forelæggelser	23,5	20,4	19,8	19,3	16,8
Præjudicielle hasteprocedurer					2,1
Fremskyndet præjudiciel procedure					4,5
Direkte søgsmål	20,2	21,3	20	18,2	16,9
Direkte søgsmål – fremskyndet procedure	5,6				
Appelsager	21,3	20,9	17,8	17,8	18,4

¹ Undtaget fra beregningen af sagsbehandlingstiden er sager, hvori der er afsagt en mellemafgørelse, truffet en foranstaltning til sagens oplysning, afgivet udtalelse eller afsagt afgørelse, sager, der indebærer en særlig rettergangsform (dvs. fastsættelse af sagsomkostninger, fri proces, begæring om genoptagelse af en dom, tredjemandsindsigelse, fortolkning af en dom, ekstraordinær genoptagelse, berigtigelse af en dom, begæring om udlæg eller arrest og sager om immunitetsspørgsmål), samt sager, der afsluttes ved en kendelse om slettelse, om, at det er ufornuddent at træffe afgørelse i sagen, om hjemvisning eller henvisning til Retten, begæringer om foreløbige forholdsregler samt appelsager om begæringer om foreløbige forholdsregler eller om intervention. Sagsbehandlingstiden udtrykkes i måneder og tiendedele af en måned.

² Omfatter kendelser med karakter af afgørelse, bortset fra kendelser om afslutning af sager på grund af slettelse, at stillingtagen til sagen er ufornudden, eller hjemvisning til Retten.

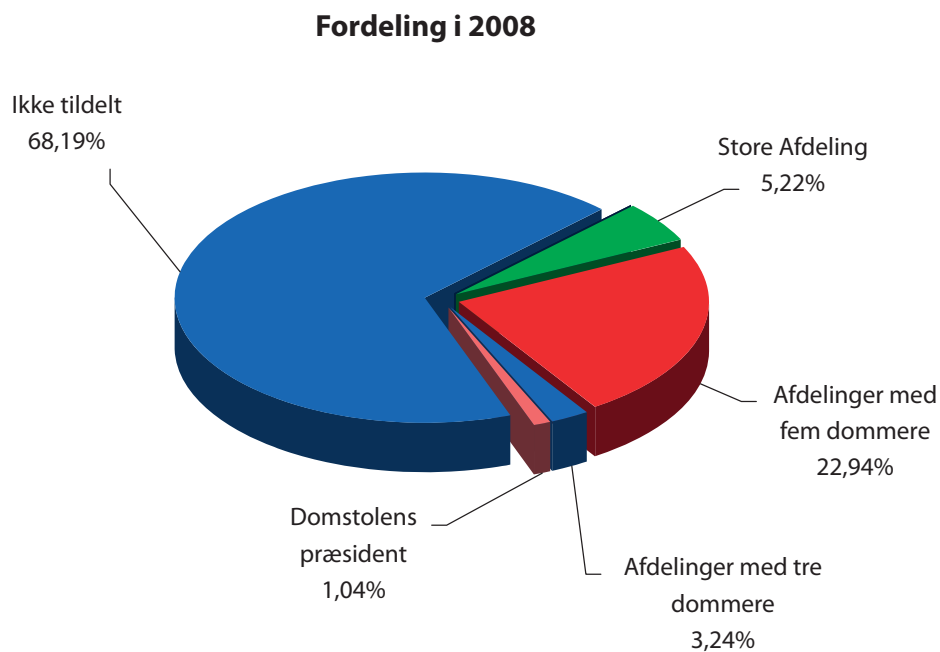
13. Verserende sager pr. 31. december – sagstyper (2004-2008) ¹



	2004	2005	2006	2007	2008
Præjudicielle forelæggelser	426	393	378	408	395
Direkte søgsmål	327	243	232	212	242
Appelsager	85	102	120	117	125
Særlige rettergangsformer	1	1	1	4	4
Udtalelser/afgørelser	1	1			1
I alt	840	740	731	741	767

¹ Tallene (bruttototal) angiver det samlede antal sager, uanset om visse sager er blevet forenet på grund af deres konneksitet (et sagsnummer = en sag).

14. Verserende sager pr. 31. december – dommerkollegierne (2008) ¹



	2004	2005	2006	2007	2008
Ikke tildelt	547	437	490	481	523
Domstolens plenum	2	2			
Lille plenum ²					
Store Afdeling	56	60	44	59	40
Afdelinger med fem dommere	177	212	171	170	177
Afdelinger med tre dommere	57	29	26	24	19
Domstolens præsident	1			7	8
I alt	840	740	731	741	767

¹ Tallene (bruttototal) angiver det samlede antal sager, uanset om visse sager er blevet forenet på grund af deres konneksitet (et sagsnummer = en sag).

² Dette dommerkollegium eksisterede inden Nicetraktatens ikrafttræden.

15. Diverse – fremskyndet procedure (2004-2008) ¹

	2004		2005		2006		2007		2008		I alt
	Antaget	Ikke efterkommet	Antaget	Ikke efterkommet	Antaget	Ikke efterkommet	Antaget	Ikke efterkommet	Antaget	Ikke efterkommet	
Direkte søgsmål	1	2						1			4
Præjudicielle forelæggelser		10		5		5		6	2	6	34
Appelsager								1			1
Udtalelser		1									1
I alt	1	13		5		5		8	2	6	40

¹ En sag for Domstolen kan i medfør af procesreglementets artikel 62a, 104a og 118, som trådte i kraft den 1.7.2000, behandles i henhold til en fremskyndet procedure.

16. Diverse – præjudicielle hasteprocedurer (2008)

	2008		I alt
	Antaget	Ikke efterkommet	
Præjudicielle hasteprocedurer	3	3	6

17. Diverse – afgørelser vedrørende foreløbige forholdsregler (2008) ¹

	Indbragte sager om foreløbige forholdsregler	Antal appelsager angående afgørelser om foreløbige forholdsregler og om intervention	Sagernes udfald		
			Forkastet	Taget til følge	Slettelse eller uforholdent at tage stilling
Miljø og forbrugerbeskyttelse	2	2	2		
Regler for institutionerne	1	6		1	1
EF-traktaten i alt	3	8	2	1	1
I ALT	3	8	2	1	1

¹ Tallene (nettotal) angiver antallet af sager under hensyntagen til, at visse sager er blevet forenet (en række forenede sager = en sag).

18. Den almindelige udvikling (1952-2008) – indbragte sager og domme

År	Indbragte sager ¹						Domme ²
	Direkte søgsmål ³	Præjudicielle forelæggelser	Appelsager	Appel af afgørelser om foreløbige forholdsregler og om intervention	I alt	Begæringer om foreløbige forholdsregler	
1953	4				4		
1954	10				10		2
1955	9				9	2	4
1956	11				11	2	6
1957	19				19	2	4
1958	43				43		10
1959	47				47	5	13
1960	23				23	2	18
1961	25	1			26	1	11
1962	30	5			35	2	20
1963	99	6			105	7	17
1964	49	6			55	4	31
1965	55	7			62	4	52
1966	30	1			31	2	24
1967	14	23			37		24
1968	24	9			33	1	27
1969	60	17			77	2	30
1970	47	32			79		64
1971	59	37			96	1	60
1972	42	40			82	2	61
1973	131	61			192	6	80
1974	63	39			102	8	63
1975	62	69			131	5	78
1976	52	75			127	6	88
1977	74	84			158	6	100
1978	147	123			270	7	97
1979	1 218	106			1 324	6	138
1980	180	99			279	14	132
1981	214	108			322	17	128
1982	217	129			346	16	185
1983	199	98			297	11	151
1984	183	129			312	17	165

>>>

År	Indbragte sager ¹						Domme ²
	Direkte søgsmål ³	Præjudicielle forelæggelser	Appelsager	Appel af afgørelser om foreløbige forholdsregler og om intervention	I alt	Begæringer om foreløbige forholdsregler	
1985	294	139			433	23	211
1986	238	91			329	23	174
1987	251	144			395	21	208
1988	193	179			372	17	238
1989	244	139			383	19	188
1990 ⁴	221	141	15	1	378	12	193
1991	142	186	13	1	342	9	204
1992	253	162	24	1	440	5	210
1993	265	204	17		486	13	203
1994	128	203	12	1	344	4	188
1995	109	251	46	2	408	3	172
1996	132	256	25	3	416	4	193
1997	169	239	30	5	443	1	242
1998	147	264	66	4	481	2	254
1999	214	255	68	4	541	4	235
2000	199	224	66	13	502	4	273
2001	187	237	72	7	503	6	244
2002	204	216	46	4	470	1	269
2003	278	210	63	5	556	7	308
2004	220	249	52	6	527	3	375
2005	179	221	66	1	467	2	362
2006	201	251	80	3	535	1	351
2007	221	265	79	8	573	3	379
2008	211	288	77	8	584	3	333
I alt	8 340	6 318	917	77	15 652	348	7 890

¹ Brutttotal, ekskl. særlige rettergangsformer.

² Netttotal.

³ Inkl. udtalelser.

⁴ Siden 1990 er tjenestemandssagerne blevet indbragt for Retten i Første Instans.

19. Den almindelige udvikling (1952-2008) – indbragte præjudicielle forelæggelser (pr. medlemsstat og pr. år) ¹

	BE	BG	CZ	DK	DE	EE	EL	ES	FR	IE	IT	CY	LV	LT	LU	HU	MT	NL	AT	PL	PT	RO	SI	SK	FI	SE	UK	Benelux ²	I alt
1961																		1										1	
1962																		5											5
1963															1			5											6
1964											2						4												6
1965					4				2								1												7
1966																	1												1
1967	5				11			3						1			3											23	
1968	1				4			1		1							2											9	
1969	4				11			1						1														17	
1970	4				21			2		2							3											32	
1971	1				18			6		5				1			6											37	
1972	5				20			1		4							10											40	
1973	8				37			4		5				1			6											61	
1974	5				15			6		5							7									1		39	
1975	7			1	26			15		14					1		4									1		69	
1976	11				28			8	1	12							14									1		75	
1977	16			1	30			14	2	7							9									5		84	
1978	7			3	46			12	1	11							38									5		123	
1979	13			1	33			18	2	19					1		11									8		106	
1980	14			2	24			14	3	19							17									6		99	
1981	12			1	41			17		11				4			17									5		108	
1982	10			1	36			39		18							21									4		129	
1983	9			4	36			15	2	7							19									6		98	
																													>>>

	BE	BG	CZ	DK	DE	EE	EL	ES	FR	IE	IT	CY	LV	LT	LU	HU	MT	NL	AT	PL	PT	RO	SI	SK	FI	SE	UK	Benelux ²	I alt
1984	13			2	38				34	1	10							22									9		129
1985	13				40				45	2	11				6			14									8		139
1986	13			4	18		2	1	19	4	5				1			16								8		91	
1987	15			5	32		17	1	36	2	5				3			19								9		144	
1988	30			4	34			1	38		28				2			26									16		179
1989	13			2	47		2	2	28	1	10				1			18			1						14		139
1990	17			5	34		2	6	21	4	25				4			9			2					12			141
1991	19			2	54		3	5	29	2	36				2			17			3					14			186
1992	16			3	62		1	5	15		22				1			18			1					18			162
1993	22			7	57		5	7	22	1	24				1			43			3					12			204
1994	19			4	44			13	36	2	46				1			13			1					24			203
1995	14			8	51		10	10	43	3	58				2			19	2		5					6	20		251
1996	30			4	66		4	6	24		70				2			10	6		6				3	4	21		256
1997	19			7	46		2	9	10	1	50				3			24	35		2				6	7	18		239
1998	12			7	49		5	55	16	3	39				2			21	16		7				2	6	24		264
1999	13			3	49		3	4	17	2	43				4			23	56		7				4	5	22		255
2000	15			3	47		3	5	12	2	50							12	31		8				5	4	26	1	224
2001	10			5	53		4	4	15	1	40				2			14	57		4				3	4	21		237
2002	18			8	59		7	3	8		37				4			12	31		3				7	5	14		216
2003	18			3	43		4	8	9	2	45				4			28	15		1				4	4	22		210
2004	24			4	50		18	8	21	1	48				1	2		28	12		1				4	5	22		249
2005	21			1	4	51	11	10	17	2	18				2	3		36	15	1	2				4	11	12		221
2006	17			3	3	77	14	17	24	1	34			1	1	4		20	12	2	3			1	5	2	10		251
2007	22	1		2	5	59	2	8	14	26	43			1		2		19	20	7	3	1			1	5	6	16	265
2008	24			1	6	71	2	9	17	12	1	39	1	3	3	4	6	34	25	4	1				4	7	14		288
I alt	579	1	7	122	1 672	4 134	211 755	51 978	1 3	5 64	17	719	333	14 64	1	2 56	76 448	1	6 318										

¹ EF-traktatens artikel 177 (nu artikel 234 EF), artikel 35, stk. 1, EU, artikel 41 KS, artikel 150 EA og protokollen af 1971.

² Sag C-265/00, Campina Melkunie.

20. Den almindelige udvikling (1952-2008) – indbragte præjudicielle forelæggelser (pr. medlemsstat og pr. retsinstans)

			I alt
Belgien	Cour constitutionnelle	71	
	Cour de cassation	12	
	Conseil d'État	43	
	Øvrige retsinstanser	453	579
Bulgarien	Софийски градски съд Търговско отделение	1	
	Øvrige retsinstanser		1
Den Tjekkiske Republik	Nejvyššího soudu		
	Nejvyšší správní soud	1	
	Ústavní soud		
	Øvrige retsinstanser	6	7
Danmark	Højesteret	22	
	Øvrige retsinstanser	100	122
Tyskland	Bundesgerichtshof	120	
	Bundesverwaltungsgericht	88	
	Bundesfinanzhof	250	
	Bundesarbeitsgericht	17	
	Bundessozialgericht	73	
	Staatsgerichtshof des Landes Hessen	1	
	Øvrige retsinstanser	1 123	1 672
Estland	Riigikohus	1	
	Øvrige retsinstanser	3	4
Grækenland	Άρειος Πάγος	9	
	Συμβούλιο της Επικρατείας	31	
	Øvrige retsinstanser	94	134
Spanien	Tribunal Supremo	22	
	Audiencia Nacional	1	
	Juzgado Central de lo Penal	7	
	Øvrige retsinstanser	181	211
Frankrig	Cour de cassation	83	
	Conseil d'État	42	
	Øvrige retsinstanser	630	755
Irland	Supreme Court	17	
	High Court	15	
	Øvrige retsinstanser	19	51

>>>

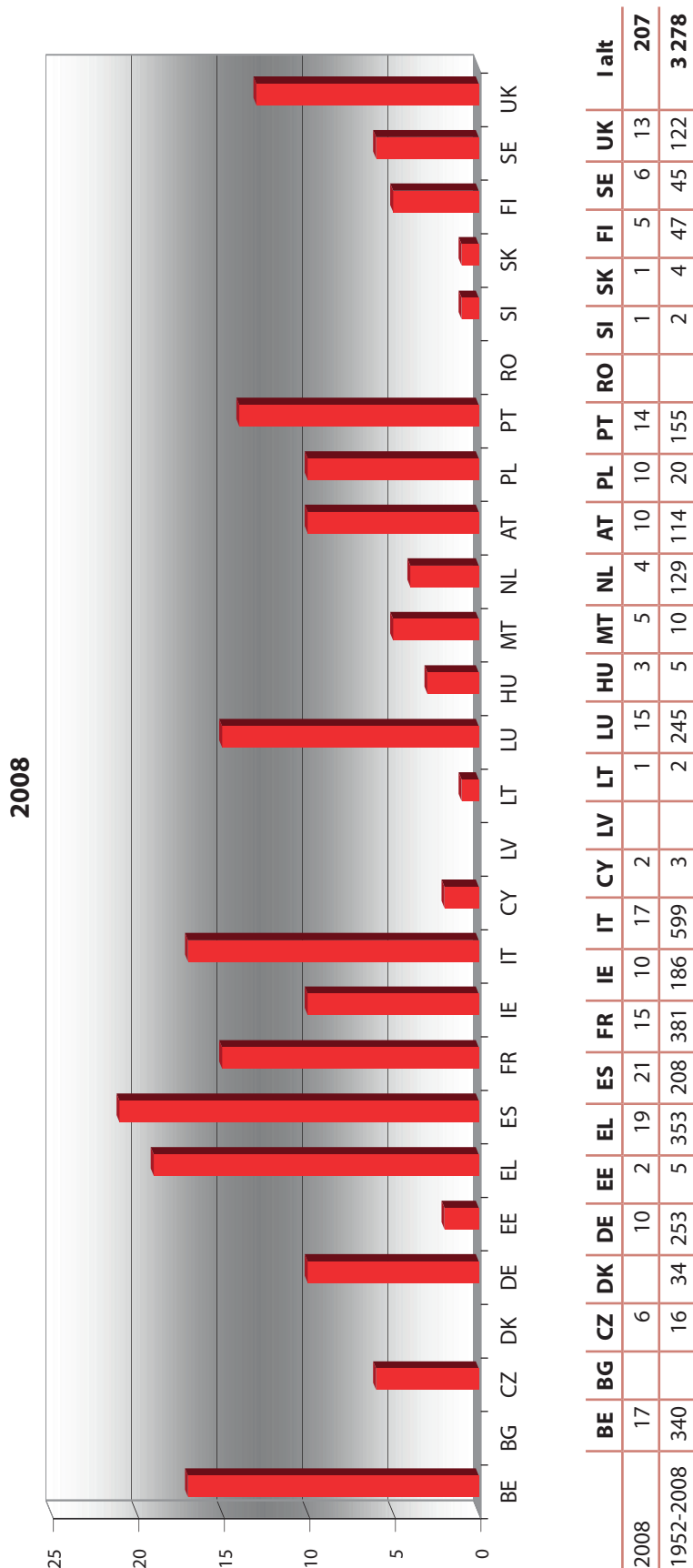
			I alt
Italien	Corte suprema di Cassazione	101	
	Corte Costituzionale	1	
	Consiglio di Stato	62	
	Øvrige retsinstanser	814	978
Cypern	Ανώτατο Δικαστήριο		
	Øvrige retsinstanser	1	1
Letland	Augstākā tiesa		
	Satversmes tiesa		
	Øvrige retsinstanser	3	3
Litauen	Konstitucinis Teismas	1	
	Lietuvos Aukščiausiasis	1	
	Lietuvos vyriausiasis administracinis Teismas	2	
	Øvrige retsinstanser	1	5
Luxembourg	Cour supérieure de justice	10	
	Cour de cassation	2	
	Conseil d'État	13	
	Cour administrative	7	
	Øvrige retsinstanser	32	64
Ungarn	Legfelsőbb Bíróság	1	
	Fővárosi Ítéletábla	1	
	Szegedi Ítéletábla	1	
	Øvrige retsinstanser	14	17
Malta	Qorti Kostituzzjonali		
	Qorti ta' l- Appel		
	Øvrige retsinstanser		
Nederlandene	Raad van State	59	
	Hoge Raad der Nederlanden	177	
	Centrale Raad van Beroep	46	
	College van Beroep voor het Bedrijfsleven	137	
	Tariefcommissie	34	
	Øvrige retsinstanser	266	719
Østrig	Verfassungsgerichtshof	4	
	Oberster Gerichtshof	71	
	Oberster Patent- und Markensenat	3	
	Bundesvergabeamt	24	
	Verwaltungsgerichtshof	57	
	Vergabekontrollsenat	4	
	Øvrige retsinstanser	170	333

>>>

			I alt
Polen	Sąd Najwyższy		
	Naczelny Sąd Administracyjny	3	
	Trybunał Konstytucyjny		
	Øvrige retsinstanser	11	14
Portugal	Supremo Tribunal Administrativo	1	
	Supremo Tribunal de Justiça	36	
	Øvrige retsinstanser	27	64
Rumænien	Tribunal Dâmbovița	1	
	Øvrige retsinstanser		1
Slovenien	Vrhovno sodišče		
	Ustavno sodišče		
	Øvrige retsinstanser		
Slovakiet	Ústavný Súd		
	Najvyšší súd	1	
	Øvrige retsinstanser	1	2
Finland	Korkein hallinto-oikeus	23	
	Korkein oikeus	10	
	Øvrige retsinstanser	23	56
Sverige	Högsta Domstolen	12	
	Marknadsdomstolen	4	
	Regeringsrätten	21	
	Øvrige retsinstanser	39	76
Det Forenede Kongerige	House of Lords	38	
	Court of Appeal	45	
	Øvrige retsinstanser	365	448
Benelux	Cour de justice/Gerechthof ¹	1	1
I alt			6318

¹ Sag C-265/00, Campina Melkunie.

21. Den almindelige udvikling (1952-2008) – indbragte traktatbrudssøgsmål¹



I det antal sager, der er anlagt mod Spanien, findes en sag, der har hjemmel i EF-traktatens artikel 170 (nu artikel 227 EF), og som er anlagt af Belgien.

I det antal sager, der er anlagt mod Frankrig, findes en sag, der har hjemmel i EF-traktatens artikel 170 (nu artikel 227 EF), og som er anlagt af Irland.

Antallet af sager anlagt mod Det Forenede Kongerige omfatter tre sager i henhold til EF-traktatens artikel 170 (nu artikel 227 EF), heraf en anlagt af Frankrig og to af Spanien.

¹ EF-traktatens artikel 93, 169, 170, 171 og 225 (nu artikel 88 EF, 226 EF, 227 EF, 228 EF og 298 EF), artikel 141 EA, 142 EA og 143 EA samt artikel 88 KS.