

## **C — Statistiques judiciaires du Tribunal**

### ***Activité générale du Tribunal***

1. Affaires introduites, clôturées, pendantes (2005–2009)

### ***Affaires introduites***

2. Nature des procédures (2005–2009)
3. Nature du recours (2005–2009)
4. Matière du recours (2005–2009)

### ***Affaires clôturées***

5. Nature des procédures (2005–2009)
6. Matière du recours (2009)
7. Matière du recours (2005–2009) (arrêts et ordonnances)
8. Formation de jugement (2005–2009)
9. Durée des procédures en mois (2005–2009) (arrêts et ordonnances)

### ***Affaires pendantes au 31 décembre***

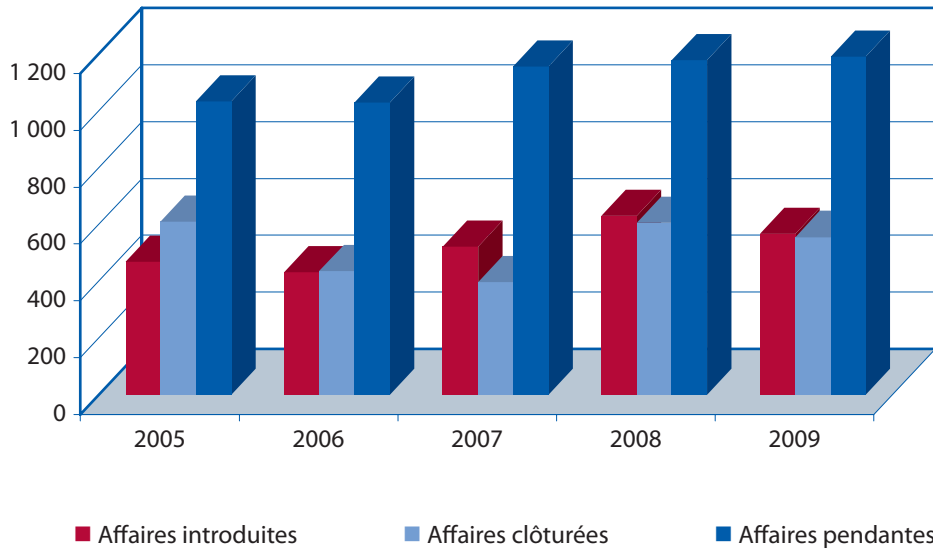
10. Nature des procédures (2005–2009)
11. Matière du recours (2005–2009)
12. Formation de jugement (2005–2009)

### ***Divers***

13. Référé (2005–2009)
14. Procédures accélérées (2005–2009)
15. Décisions du Tribunal ayant fait l'objet d'un pourvoi devant la Cour de justice (1989–2009)
16. Répartition des pourvois devant la Cour de justice par nature de procédure (2005–2009)
17. Résultats des pourvois devant la Cour de justice (2009) (arrêts et ordonnances)
18. Résultats des pourvois devant la Cour de justice (2005–2009) (arrêts et ordonnances)
19. Évolution générale (1989–2009) (affaires introduites, clôturées, pendantes)



## 1. *Activité générale du Tribunal — Affaires introduites, clôturées, pendantes (2005–2009)*<sup>1</sup>

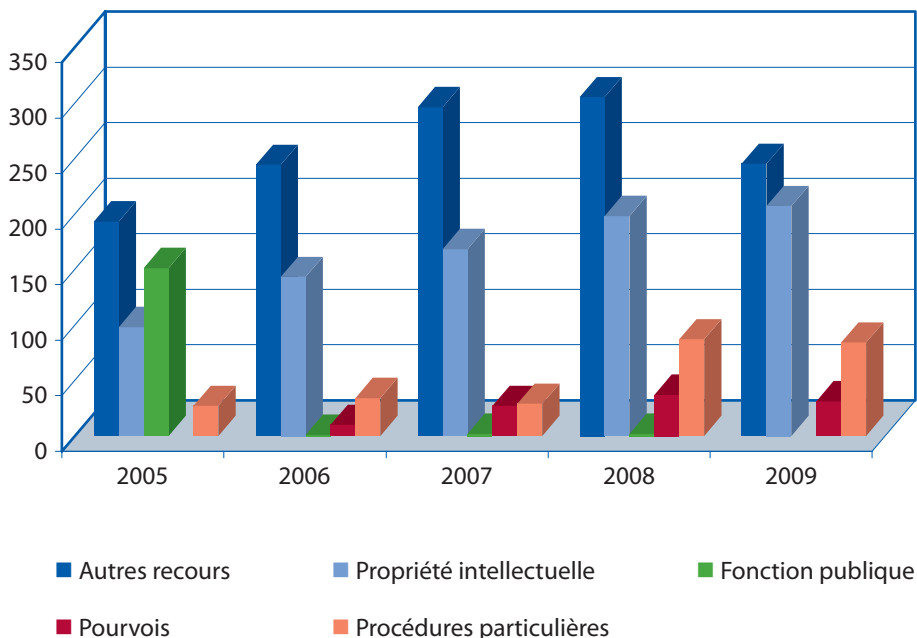


	2005	2006	2007	2008	2009
Affaires introduites	469	432	522	629	568
Affaires clôturées	610	436	397	605	555
Affaires pendantes	1 033	1 029	1 154	1 178	1 191

<sup>1</sup> Sauf indication contraire, le présent tableau et les tableaux des pages qui suivent prennent en compte les procédures particulières.

On considère comme «procédures particulières»: l'opposition à un arrêt (article 41 du statut de la Cour; article 122 du règlement de procédure du Tribunal); la tierce opposition (article 42 du statut de la Cour; article 123 du règlement de procédure du Tribunal); la révision d'un arrêt (article 44 du statut de la Cour; article 125 du règlement de procédure du Tribunal); l'interprétation d'un arrêt (article 43 du statut de la Cour; article 129 du règlement de procédure du Tribunal); la taxation des dépens (article 92 du règlement de procédure du Tribunal); l'aide judiciaire (article 96 du règlement de procédure du Tribunal) et la rectification d'un arrêt (article 84 du règlement de procédure du Tribunal).

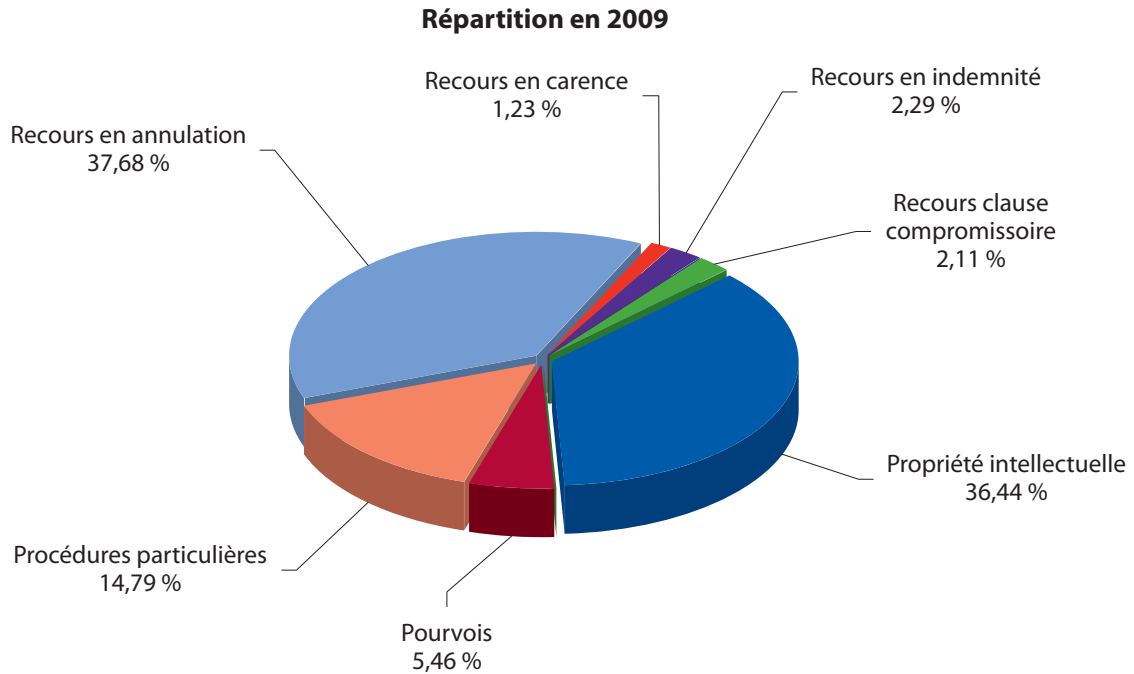
## 2. Affaires introduites — Nature des procédures (2005–2009)<sup>1</sup>



	2005	2006	2007	2008	2009
Autres recours	193	244	296	305	246
Propriété intellectuelle	98	143	168	198	207
Fonction publique	151	1	2	2	
Pourvois		10	27	37	31
Procédures particulières	27	34	29	87	84
<b>Total</b>	<b>469</b>	<b>432</b>	<b>522</b>	<b>629</b>	<b>568</b>

<sup>1</sup> Dans le présent tableau et les tableaux des pages qui suivent, la mention «autres recours» indique tous les recours directs autres que les recours des fonctionnaires et agents de l'Union européenne et les recours dans le domaine de la propriété intellectuelle.

### 3. Affaires introduites — Nature du recours (2005–2009)



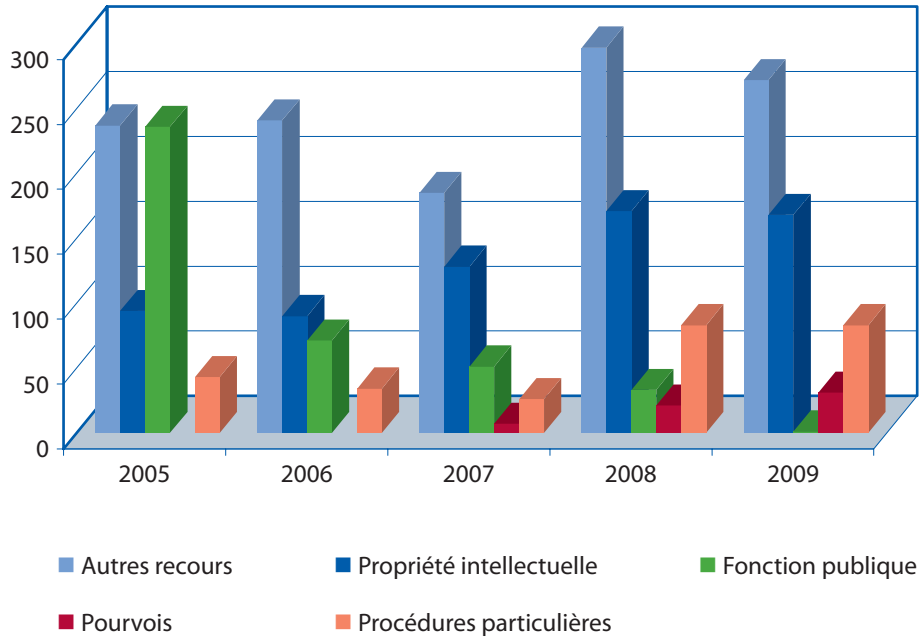
	2005	2006	2007	2008	2009
Recours en annulation	160	223	249	269	214
Recours en carence	9	4	12	9	7
Recours en indemnité	16	8	27	15	13
Recours clause compromissoire	8	9	8	12	12
Propriété intellectuelle	98	143	168	198	207
Fonction publique	151	1	2	2	
Pourvois		10	27	37	31
Procédures particulières	27	34	29	87	84
<b>Total</b>	<b>469</b>	<b>432</b>	<b>522</b>	<b>629</b>	<b>568</b>

#### 4. Affaires introduites — Matière du recours (2005–2009)

	2005	2006	2007	2008	2009
Adhésion de nouveaux États					1
Agriculture	21	18	34	14	18
Aides d'État	25	28	37	55	46
Budget des Communautés			2		1
Clause compromissoire	2	3	1	12	12
Concurrence	40	81	62	71	39
Culture		3	1	2	1
Droit des entreprises	12	11	10	30	23
Droit institutionnel	28	15	28	43	47
Énergie		1			2
Environnement et consommateurs	18	21	41	14	7
Fiscalité		1	2		
Justice et Affaires intérieures	1		3	3	2
Liberté d'établissement				1	
Libre circulation des marchandises			1	1	1
Libre circulation des personnes	2	4	4	1	1
Libre prestation des services		1		3	4
Politique commerciale	5	18	9	10	8
Politique de la pêche	2		5	23	1
Politique économique et monétaire	1	2			
Politique étrangère et de sécurité commune		5	12	6	7
Politique régionale	12	16	18	7	6
Politique sociale	9	3	5	3	2
Propriété intellectuelle	98	145	168	198	207
Rapprochement des législations			1		
Recherche, informations, éducation, statistiques	9	5	10	1	6
Relations extérieures	2	2	1	2	5
Ressources propres des Communautés	2				
Tarif douanier commun		2	1		
Transports		1	4	1	
Union douanière	2		4	1	5
<b>Total traité CE/TFUE<sup>1</sup></b>	<b>291</b>	<b>386</b>	<b>464</b>	<b>502</b>	<b>452</b>
<b>Total traité CA</b>				<b>1</b>	
<b>Total traité EA</b>		<b>1</b>			
Statut des fonctionnaires	151	11	29	39	32
Procédures particulières	27	34	29	87	84
<b>TOTAL GÉNÉRAL</b>	<b>469</b>	<b>432</b>	<b>522</b>	<b>629</b>	<b>568</b>

<sup>1</sup> Le 1<sup>er</sup> décembre 2009, date de l'entrée en vigueur du traité de Lisbonne, le traité sur le fonctionnement de l'Union européenne (TFUE) a remplacé le traité instituant la Communauté européenne.

## 5. Affaires clôturées — Nature des procédures (2005–2009)



	2005	2006	2007	2008	2009
Autres recours	237	241	185	297	272
Propriété intellectuelle	94	90	128	171	168
Fonction publique	236	71	51	33	1
Pourvois			7	21	31
Procédures particulières	43	34	26	83	83
<b>Total</b>	<b>610</b>	<b>436</b>	<b>397</b>	<b>605</b>	<b>555</b>

## 6. Affaires clôturées — Matière du recours (2009)

	Arrêts	Ordonnances	Total
Adhésion de nouveaux États		1	1
Agriculture	15	23	38
Aides d'État	56	14	70
Clause compromissoire	2	3	5
Concurrence	21	10	31
Culture	1	1	2
Droit des entreprises	4	8	12
Droit institutionnel	3	24	27
Énergie	1		1
Environnement et consommateurs	10	12	22
Justice et Affaires intérieures		3	3
Libre circulation des marchandises		1	1
Libre circulation des personnes		1	1
Libre prestation des services		2	2
Politique commerciale	6		6
Politique de la pêche	1	16	17
Politique étrangère et de sécurité commune	6	2	8
Politique régionale	1	2	3
Politique sociale	3	3	6
Propriété intellectuelle	127	42	169
Recherche, informations, éducation, statistiques	3	1	4
Union douanière	10		10
<b>Total traité CE/TFUE<sup>1</sup></b>	<b>270</b>	<b>169</b>	<b>439</b>
<b>Total traité EA</b>		<b>1</b>	<b>1</b>
Statut des fonctionnaires	21	11	32
Procédures particulières	1	82	83
<b>TOTAL GÉNÉRAL</b>	<b>292</b>	<b>263</b>	<b>555</b>

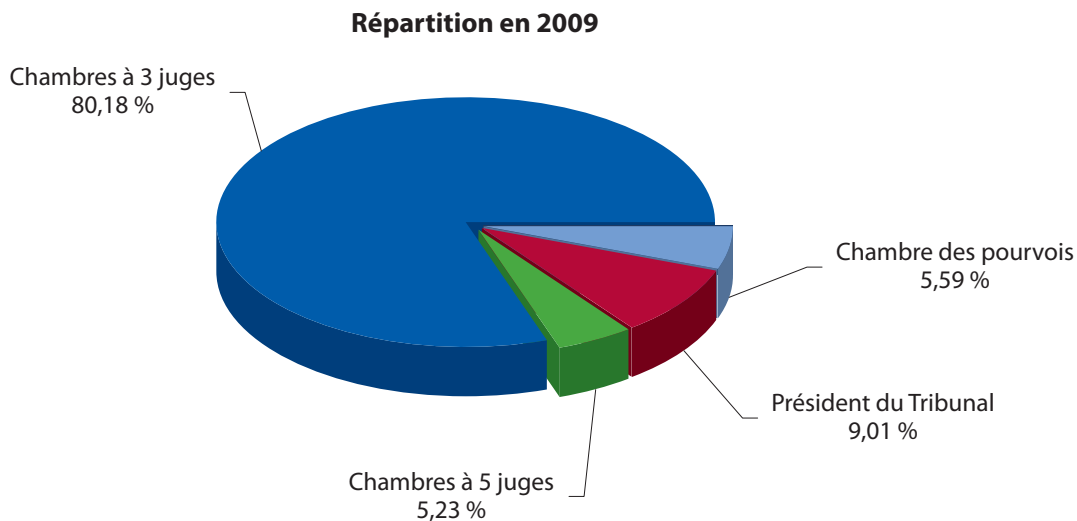
<sup>1</sup> Le 1<sup>er</sup> décembre 2009, date de l'entrée en vigueur du traité de Lisbonne, le traité sur le fonctionnement de l'Union européenne (TFUE) a remplacé le traité instituant la Communauté européenne.

## 7. *Affaires clôturées* — Matière du recours (2005–2009) (arrêts et ordonnances)

	2005	2006	2007	2008	2009
Adhésion de nouveaux États		1			1
Agriculture	34	25	11	38	38
Aides d'État	53	54	36	37	70
Association des pays et territoires d'outre-mer	4	2			
Budget des Communautés			1		
Clause compromissoire	1		1	3	5
Concurrence	35	42	38	31	31
Culture				2	2
Droit des entreprises	6	6	6	24	12
Droit institutionnel	35	14	17	36	27
Énergie		3	1		1
Environnement et consommateurs	19	19	15	28	22
Fiscalité		1		2	
Justice et Affaires intérieures	1		2	1	3
Liberté d'établissement	1			1	
Libre circulation des marchandises	1			2	1
Libre circulation des personnes	1	4	4	2	1
Libre prestation des services			1		2
Politique commerciale	7	13	4	12	6
Politique de la pêche	2	24	4	4	17
Politique économique et monétaire		1	1	1	
Politique étrangère et de sécurité commune	5	4	3	6	8
Politique régionale	4	7	6	42	3
Politique sociale	6	5	3	3	6
Propriété intellectuelle	94	91	129	171	169
Rapprochement des législations			1	1	
Recherche, informations, éducation, statistiques	1	3	10	10	4
Relations extérieures	11	5	4	2	
Ressources propres des Communautés		2			
Tarif douanier commun			1	3	
Transports	1	2	1	3	
Union douanière	7	2	2	3	10
<b>Total traité CE/TFUE<sup>1</sup></b>	<b>329</b>	<b>330</b>	<b>302</b>	<b>468</b>	<b>439</b>
<b>Total traité CA</b>	<b>1</b>	<b>1</b>	<b>10</b>		
<b>Total traité EA</b>	<b>1</b>		<b>1</b>		<b>1</b>
Statut des fonctionnaires	236	71	58	54	32
Procédures particulières	43	34	26	83	83
<b>TOTAL GÉNÉRAL</b>	<b>610</b>	<b>436</b>	<b>397</b>	<b>605</b>	<b>555</b>

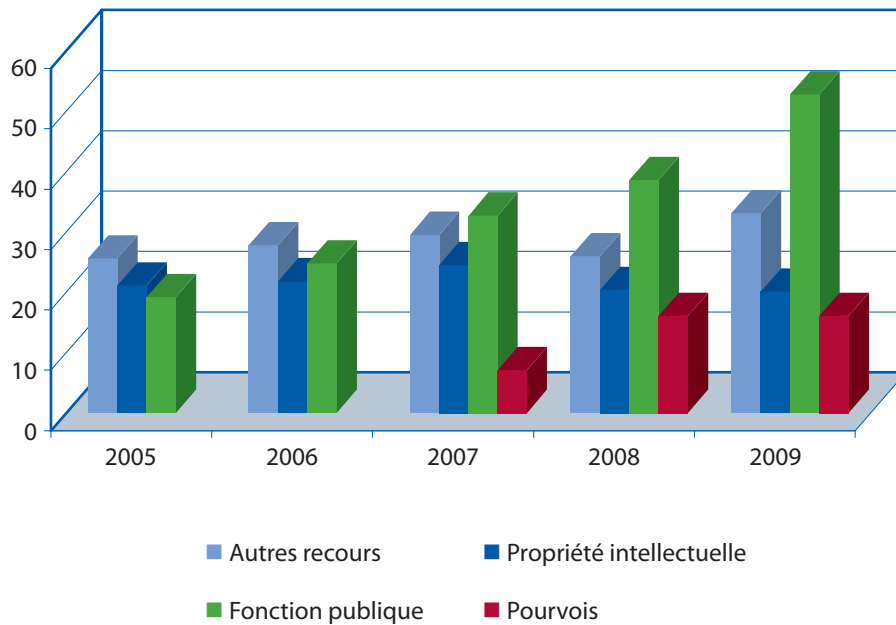
<sup>1</sup> Le 1<sup>er</sup> décembre 2009, date de l'entrée en vigueur du traité de Lisbonne, le traité sur le fonctionnement de l'Union européenne (TFUE) a remplacé le traité instituant la Communauté européenne.

## 8. Affaires clôturées — Formation de jugement (2005–2009)



	2005			2006			2007			2008			2009		
	Arrêts	Ordonnances	Total	Arrêts	Ordonnances	Total	Arrêts	Ordonnances	Total	Arrêts	Ordonnances	Total	Arrêts	Ordonnances	Total
Grande chambre	6		6				2		2						
Chambre des pourvois							3	4	7	16	10	26	20	11	31
Président du Tribunal		25	25		19	19		16	16		52	52		50	50
Chambres à 5 juges	28	34	62	22	33	55	44	8	52	15	2	17	27	2	29
Chambres à 3 juges	181	329	510	198	157	355	196	122	318	228	282	510	245	200	445
Juge unique	7		7	7		7	2		2						
<b>Total</b>	<b>222</b>	<b>388</b>	<b>610</b>	<b>227</b>	<b>209</b>	<b>436</b>	<b>247</b>	<b>150</b>	<b>397</b>	<b>259</b>	<b>346</b>	<b>605</b>	<b>292</b>	<b>263</b>	<b>555</b>

## 9. Affaires clôturées — Durée des procédures en mois (2005–2009)<sup>1</sup> (arrêts et ordonnances)

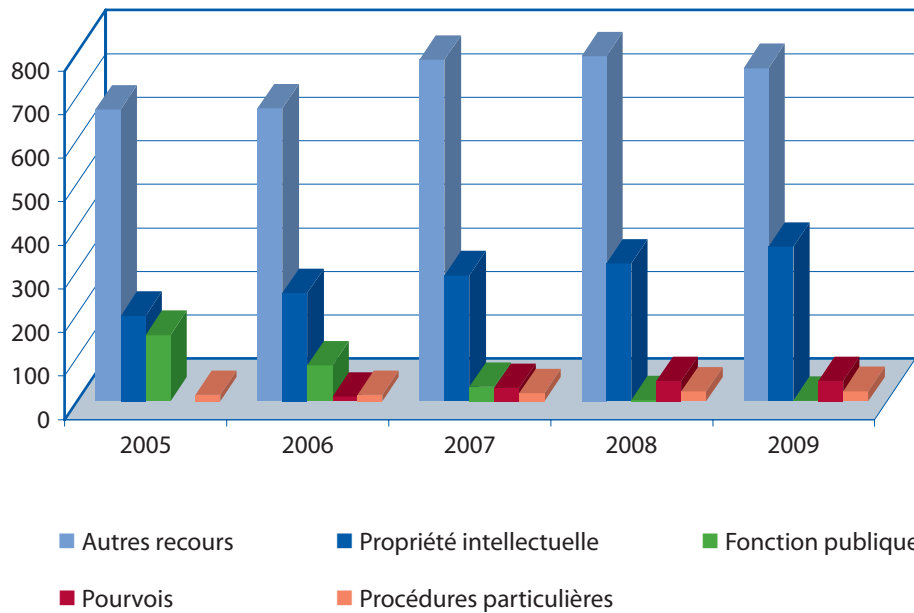


	2005	2006	2007	2008	2009
Autres recours	25,6	27,8	29,5	26,0	33,1
Propriété intellectuelle	21,1	21,8	24,5	20,4	20,1
Fonction publique	19,2	24,8	32,7	38,6	52,8
Pourvois			7,1	16,1	16,1

<sup>1</sup> Le calcul de la durée moyenne des procédures ne tient pas compte: des affaires dans lesquelles il est statué par arrêt interlocutoire; des procédures particulières; des affaires renvoyées par la Cour de justice à la suite de la modification de la répartition des compétences entre la Cour de justice et le Tribunal; des affaires renvoyées par le Tribunal à la suite de l'entrée en fonction du Tribunal de la fonction publique.

Les durées sont exprimées en mois et en dixièmes de mois.

## 10. Affaires pendantes au 31 décembre — Nature des procédures (2005–2009)



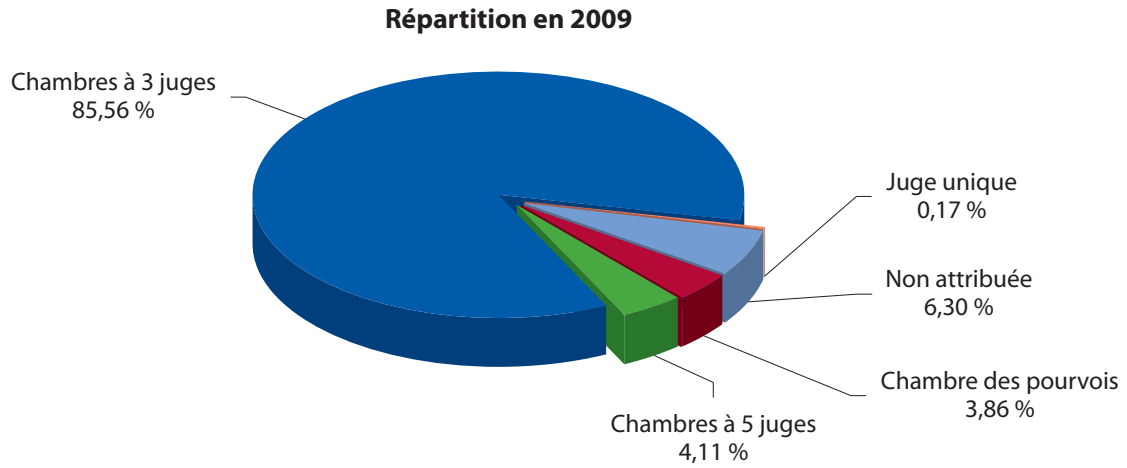
	2005	2006	2007	2008	2009
Autres recours	670	673	784	792	766
Propriété intellectuelle	196	249	289	316	355
Fonction publique	152	82	33	2	1
Pourvois		10	30	46	46
Procédures particulières	15	15	18	22	23
<b>Total</b>	<b>1 033</b>	<b>1 029</b>	<b>1 154</b>	<b>1 178</b>	<b>1 191</b>

## 11. Affaires pendantes au 31 décembre — Matière du recours (2005–2009)

	2005	2006	2007	2008	2009
Adhésion de nouveaux États	1				
Agriculture	82	74	97	73	53
Aides d'État	190	164	165	184	160
Association des pays et territoires d'outre-mer	2				
Budget des Communautés			1	1	2
Clause compromissoire	1	3	3	12	20
Concurrence	134	173	197	236	244
Culture		3	4	4	3
Droit des entreprises	16	23	27	33	45
Droit institutionnel	42	43	54	61	81
Énergie	4	2	1	1	2
Environnement et consommateurs	43	44	70	56	40
Fiscalité			2		
Justice et Affaires intérieures			1	3	2
Libre circulation des marchandises			1		
Libre circulation des personnes	2	3	3	2	2
Libre prestation des services		1		3	5
Politique commerciale	23	28	33	31	33
Politique de la pêche	28	4	5	24	8
Politique économique et monétaire	1	2	1		
Politique étrangère et de sécurité commune	8	9	18	18	17
Politique régionale	27	36	48	13	16
Politique sociale	9	7	9	9	5
Propriété intellectuelle	197	251	290	317	355
Rapprochement des législations	1	1	1		
Recherche, informations, éducation, statistiques	16	18	18	9	10
Relations extérieures	9	6	3	3	8
Ressources propres des Communautés	2				
Tarif douanier commun	1	3	3		
Transports	2	1	4	2	2
Union douanière	13	11	13	11	6
<b>Total traité CE/TFUE<sup>1</sup></b>	<b>854</b>	<b>910</b>	<b>1 072</b>	<b>1 106</b>	<b>1 119</b>
<b>Total traité CA</b>	<b>11</b>	<b>10</b>		<b>1</b>	<b>1</b>
<b>Total traité EA</b>	<b>1</b>	<b>2</b>	<b>1</b>	<b>1</b>	
Statut des fonctionnaires	152	92	63	48	48
Procédures particulières	15	15	18	22	23
<b>TOTAL GÉNÉRAL</b>	<b>1 033</b>	<b>1 029</b>	<b>1 154</b>	<b>1 178</b>	<b>1 191</b>

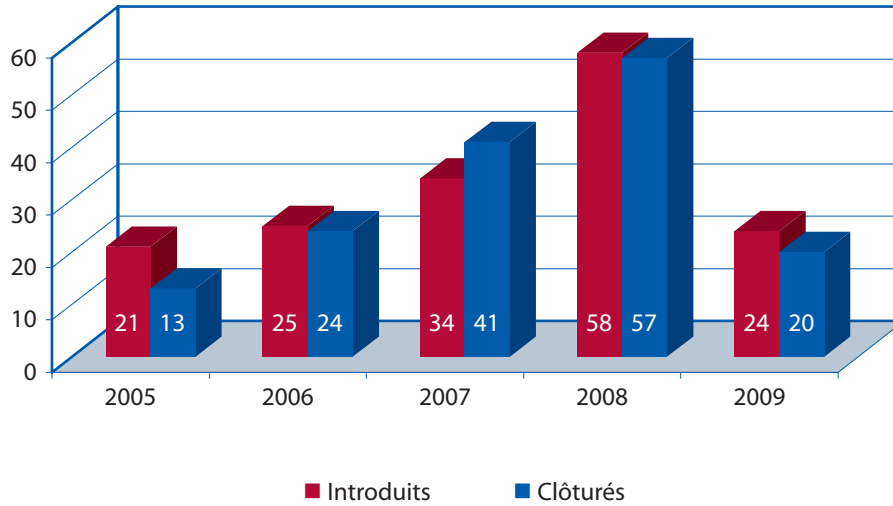
<sup>1</sup> Le 1<sup>er</sup> décembre 2009, date de l'entrée en vigueur du traité de Lisbonne, le traité sur le fonctionnement de l'Union européenne (TFUE) a remplacé le traité instituant la Communauté européenne.

## 12. Affaires pendantes au 31 décembre — Formation de jugement (2005–2009)



	2005	2006	2007	2008	2009
Grande chambre	1	2			
Chambre des pourvois		10	30	46	46
Président du Tribunal		1			
Chambres à 5 juges	146	117	75	67	49
Chambres à 3 juges	846	825	971	975	1 019
Juge unique	4	2			2
Non attribuée	36	72	78	90	75
<b>Total</b>	<b>1 033</b>	<b>1 029</b>	<b>1 154</b>	<b>1 178</b>	<b>1 191</b>

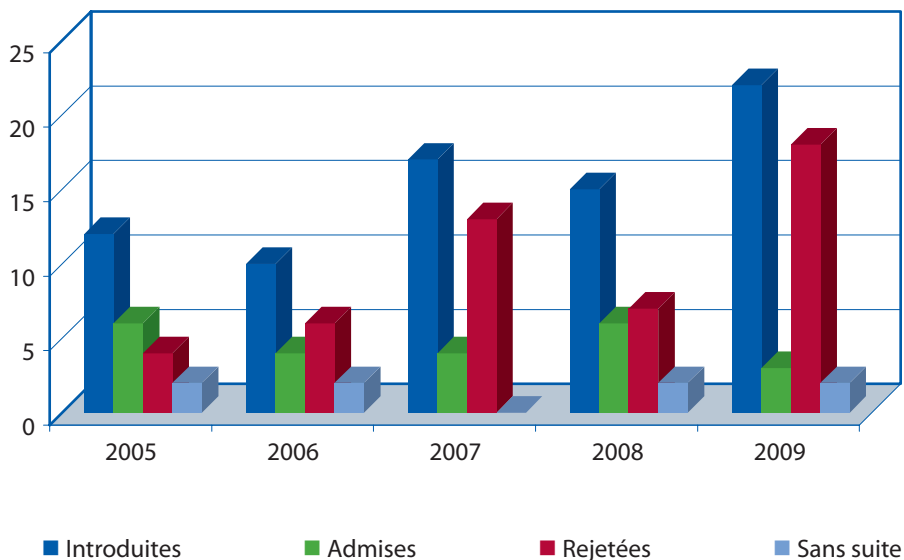
### 13. Divers — Référé (2005–2009)



#### Répartition en 2009

	Référé introduits	Référé clôturés	Sens de la décision		
			Refus	Accord	Radiation/ Non-lieu
Agriculture	1	1	1		
Aides d'État	1	2	2		
Clause compromissoire	2	1	1		
Concurrence	5	6	4		2
Droit des entreprises	2	1	1		
Droit institutionnel	4	3	2		1
Environnement et consommateurs	5	3	2	1	
Libre circulation des personnes	1	1			1
Libre prestation des services	1	1	1		
Union douanière	2	1	1		
<b>Total</b>	<b>24</b>	<b>20</b>	<b>15</b>	<b>1</b>	<b>4</b>

## 14. Divers — Procédures accélérées (2005–2009)<sup>1</sup>

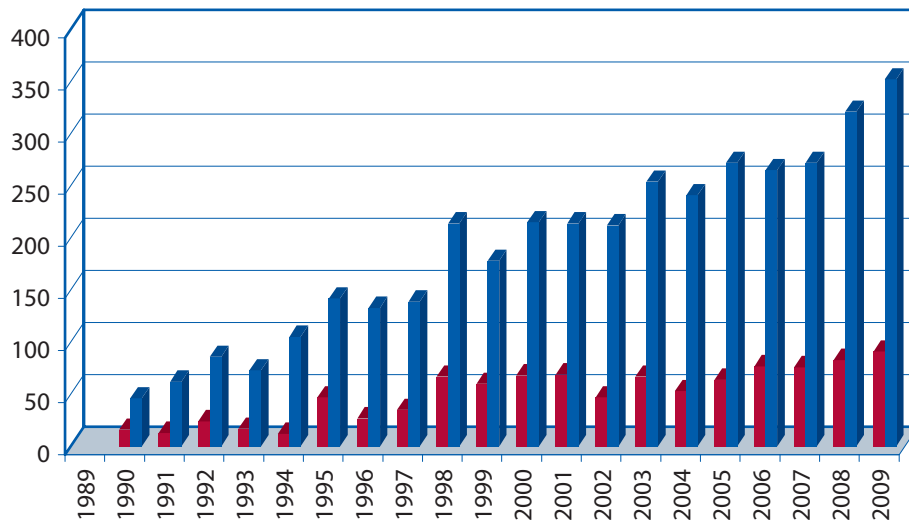


	2005				2006				2007				2008				2009			
	Introduites	Sens de la décision			Introduites	Sens de la décision			Introduites	Sens de la décision			Introduites	Sens de la décision			Introduites	Sens de la décision		
		Admises	Rejetées	Sans suite <sup>2</sup>		Admises	Rejetées	Sans suite <sup>2</sup>		Admises	Rejetées	Sans suite <sup>2</sup>		Admises	Rejetées	Sans suite <sup>2</sup>		Admises	Rejetées	Sans suite <sup>2</sup>
Agriculture	2				2	1	3					1				2		3		
Aides d'État					1				1	2		1	1							
Clause compromissoire												1		1						
Concurrence	2	3	2		4	2	2		1	1		1	1		2		2			
Droit des entreprises	3	2	1	1					1			3	1	3	2		2			
Droit institutionnel	1		1						1	1		3	2	1	5		5			
Environnement et consommateurs	2	1		1	3	1	1		7	1	7				2		1	1		
Libre prestation des services															1	1				
Politique commerciale									2	1			1		2		2			
Politique étrangère et de sécurité commune									3	2	1		4	4		5	1	2	1	
Procédure															1		1			
Recherche, informations, éducation, statistiques									1	1										
Ressources propres des Communautés	2							2												
Statut des fonctionnaires													1				1			
<b>Total</b>	<b>12</b>	<b>6</b>	<b>4</b>	<b>2</b>	<b>10</b>	<b>4</b>	<b>6</b>	<b>2</b>	<b>17</b>	<b>4</b>	<b>13</b>	<b>0</b>	<b>15</b>	<b>6</b>	<b>7</b>	<b>2</b>	<b>22</b>	<b>3</b>	<b>18</b>	<b>2</b>

<sup>1</sup> Le traitement accéléré d'une affaire devant le Tribunal peut être accordé sur la base de l'article 76 bis du règlement de procédure. Cette disposition est applicable depuis le 1<sup>er</sup> février 2001.

<sup>2</sup> Relèvent de la catégorie «sans suite» les cas suivants: retrait de la demande, désistement et cas dans lesquels le recours est réglé par voie d'ordonnance avant même qu'il soit statué sur la demande de procédure accélérée.

## 15. Divers — Décisions du Tribunal ayant fait l'objet d'un pourvoi devant la Cour de justice (1989–2009)



■ Nombre de décisions ayant fait l'objet d'un pourvoi

■ Total des décisions attaquables<sup>1</sup>

	Nombre de décisions ayant fait l'objet d'un pourvoi	Total des décisions attaquables <sup>1</sup>	Pourcentage de décisions ayant fait l'objet d'un pourvoi
<b>1989</b>			
<b>1990</b>	16	46	35 %
<b>1991</b>	13	62	21 %
<b>1992</b>	24	86	28 %
<b>1993</b>	17	73	23 %
<b>1994</b>	12	105	11 %
<b>1995</b>	47	142	33 %
<b>1996</b>	27	133	20 %
<b>1997</b>	35	139	25 %
<b>1998</b>	67	214	31 %
<b>1999</b>	60	178	34 %
<b>2000</b>	68	215	32 %
<b>2001</b>	69	214	32 %
<b>2002</b>	47	212	22 %
<b>2003</b>	67	254	26 %
<b>2004</b>	53	241	22 %
<b>2005</b>	64	272	24 %
<b>2006</b>	77	265	29 %
<b>2007</b>	76	272	28 %
<b>2008</b>	83	321	26 %
<b>2009</b>	91	352	26 %

<sup>1</sup> Total des décisions attaquables – arrêts et ordonnances d'irrecevabilité, de référé, de non-lieu et de rejet d'intervention – pour lesquelles le délai de pourvoi a expiré ou un pourvoi a été formé.

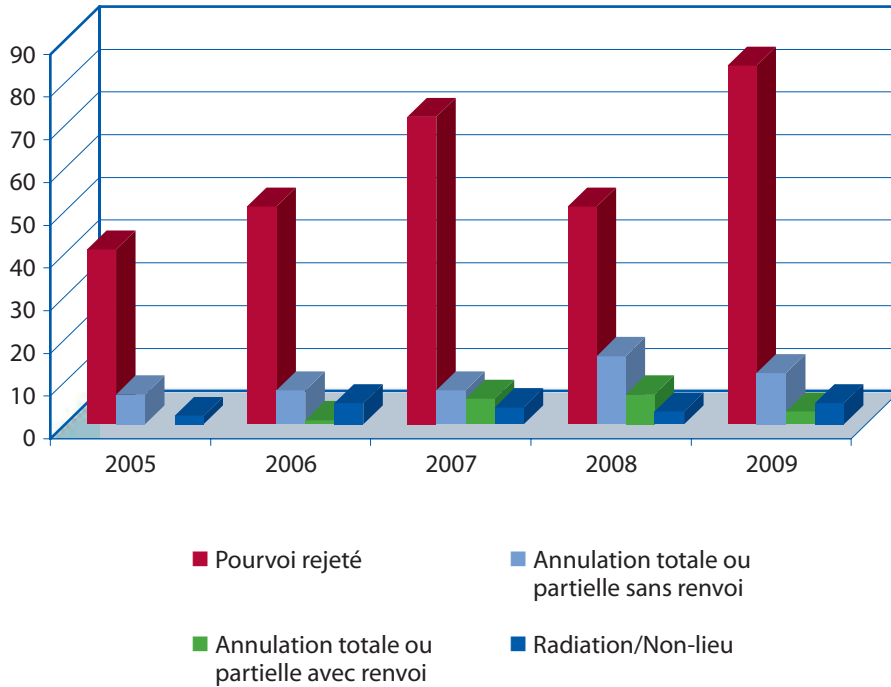
## 16. Divers — Répartition des pourvois devant la Cour de justice par nature de procédure (2005–2009)

	2005			2006			2007			2008			2009		
	Pourvois	Décisions attaquables	Pourvois en %	Pourvois	Décisions attaquables	Pourvois en %	Pourvois	Décisions attaquables	Pourvois en %	Pourvois	Décisions attaquables	Pourvois en %	Pourvois	Décisions attaquables	Pourvois en %
Autres recours	37	120	31 %	46	146	32 %	52	163	32 %	51	190	27 %	65	201	32 %
Propriété intellectuelle	16	71	23 %	18	59	31 %	14	63	22 %	23	100	23 %	25	148	17 %
Fonction publique	11	81	14 %	13	60	22 %	10	46	22 %	9	31	29 %	1	3	33 %
<b>Total</b>	64	272	24 %	77	265	29 %	76	272	28 %	83	321	26 %	91	352	26 %

## 17. Divers — Résultats des pourvois devant la Cour de justice (2009) (arrêts et ordonnances)

	Pourvoi rejeté	Annulation totale ou partielle sans renvoi	Annulation totale ou partielle avec renvoi	Radiation/ Non-lieu	Total
Aides d'État	4		2		6
Concurrence	18	4	1		23
Droit des entreprises	1				1
Droit institutionnel	19	1			20
Environnement et consommateurs	8			3	11
Libre circulation des marchandises	2				2
Politique commerciale	1	1			2
Politique étrangère et de sécurité commune		2		1	3
Politique régionale	1	2			3
Principes de droit communautaire	1				1
Propriété intellectuelle	19	2		1	22
Relations extérieures	1				1
Ressources propres des Communautés	1				1
Statut des fonctionnaires	8				8
<b>Total</b>	<b>84</b>	<b>12</b>	<b>3</b>	<b>5</b>	<b>104</b>

## 18. Divers — Résultats des pourvois devant la Cour de justice (2005–2009) (arrêts et ordonnances)



	2005	2006	2007	2008	2009
Pourvoi rejeté	41	51	72	51	84
Annulation totale ou partielle sans renvoi	7	8	8	16	12
Annulation totale ou partielle avec renvoi		1	6	7	3
Radiation/Non-lieu	2	5	4	3	5
<b>Total</b>	<b>50</b>	<b>65</b>	<b>90</b>	<b>77</b>	<b>104</b>

## 19. Divers — Évolution générale (1989–2009)

### Affaires introduites, clôturées, pendantes

	Affaires introduites <sup>1</sup>	Affaires clôturées <sup>2</sup>	Affaires pendantes au 31 décembre
1989	169	1	168
1990	59	82	145
1991	95	67	173
1992	123	125	171
1993	596	106	661
1994	409	442	628
1995	253	265	616
1996	229	186	659
1997	644	186	1 117
1998	238	348	1 007
1999	384	659	732
2000	398	343	787
2001	345	340	792
2002	411	331	872
2003	466	339	999
2004	536	361	1 174
2005	469	610	1 033
2006	432	436	1 029
2007	522	397	1 154
2008	629	605	1 178
2009	568	555	1 191
<b>Total</b>	<b>7 975</b>	<b>6 784</b>	

<sup>1</sup> 1989: la Cour de justice a renvoyé 153 affaires devant le Tribunal nouvellement créé.  
 1993: la Cour de justice a renvoyé 451 affaires du fait du premier élargissement de compétences du Tribunal.  
 1994: la Cour de justice a renvoyé 14 affaires du fait du deuxième élargissement de compétences du Tribunal.  
 2004–2005: la Cour de justice a renvoyé 25 affaires du fait du troisième élargissement de compétences du Tribunal.

<sup>2</sup> 2005–2006: le Tribunal a renvoyé 118 affaires devant le Tribunal de la fonction publique nouvellement créé.