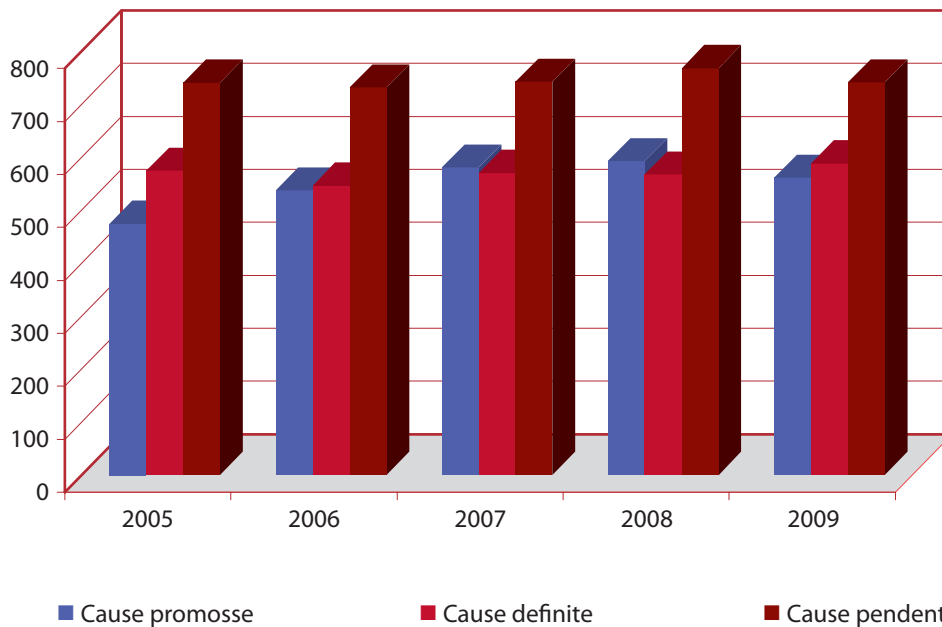


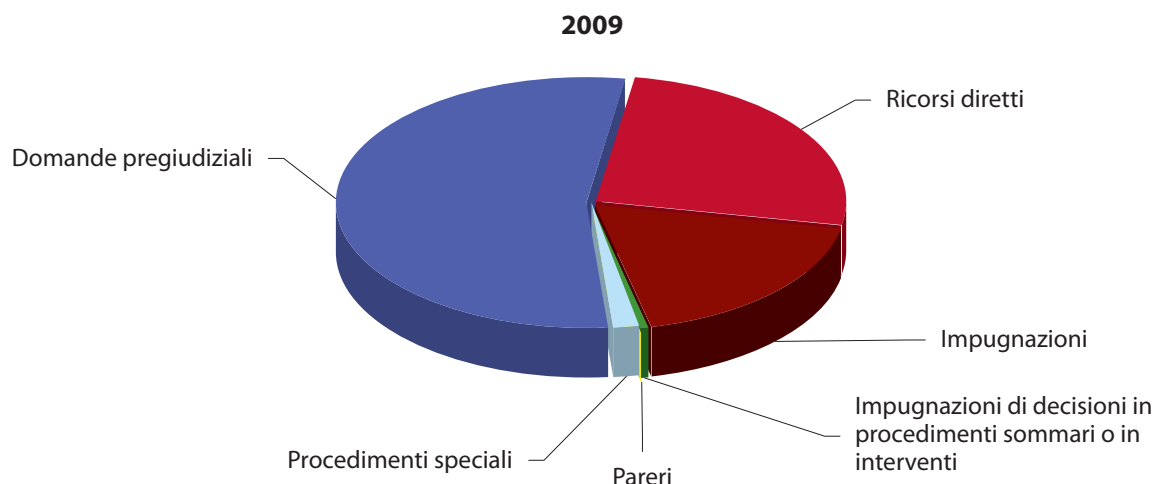
**1. Attività generale della Corte di giustizia – Cause promosse, definite, pendenti (2005-2009) <sup>1</sup>**



	2005	2006	2007	2008	2009
Cause promosse	474	537	580	592	561
Cause definite	574	546	570	567	588
Cause pendenti	740	731	742	768	741

<sup>1</sup> Le cifre menzionate (cifre lorde) indicano il numero totale di cause, indipendentemente dalle riunioni per connessione (un numero di causa = una causa).

## 2. Cause promosse – Natura dei procedimenti (2005-2009)<sup>1,2</sup>



	2005	2006	2007	2008	2009
Domande pregiudiziali	221	251	265	288	302
Ricorsi diretti	179	201	222	210	143 <sup>3</sup>
Impugnazioni	66	80	79	78	104
Impugnazioni di decisioni in procedimenti sommari o in interventi	1	3	8	8	2
Pareri				1	1
Procedimenti speciali	7	2	7	8	9
<b>Totale</b>	<b>474</b>	<b>537</b>	<b>581</b>	<b>593</b>	<b>561</b>
Domande di provvedimenti provvisori	2	1	3	3	1

<sup>1</sup> Le cifre menzionate (cifre lorde) indicano il numero totale di cause, indipendentemente dalle riunioni per connessione (un numero di causa = una causa).

<sup>2</sup> Sono considerati «procedimenti speciali»: la rettifica (art. 66 del regolamento di procedura), la liquidazione delle spese (art. 74 del regolamento di procedura), il gratuito patrocinio (art. 76 del regolamento di procedura), l'opposizione a una sentenza in contumacia (art. 94 del regolamento di procedura), l'opposizione di terzo (art. 97 del regolamento di procedura), la revocazione di una sentenza (art. 98 del regolamento di procedura), l'interpretazione di una sentenza (art. 102 del regolamento di procedura); l'esame di una proposta del primo avvocato generale di riesaminare una decisione del Tribunale (art. 62 dello Statuto della Corte); la richiesta di pignoramento (protocollo sui privilegi e sulle immunità) e le cause in tema di immunità (protocollo sui privilegi e sulle immunità).

<sup>3</sup> Nel numero dei ricorsi diretti, appaiono 142 ricorsi per inadempimento e 1 ricorso di annullamento.

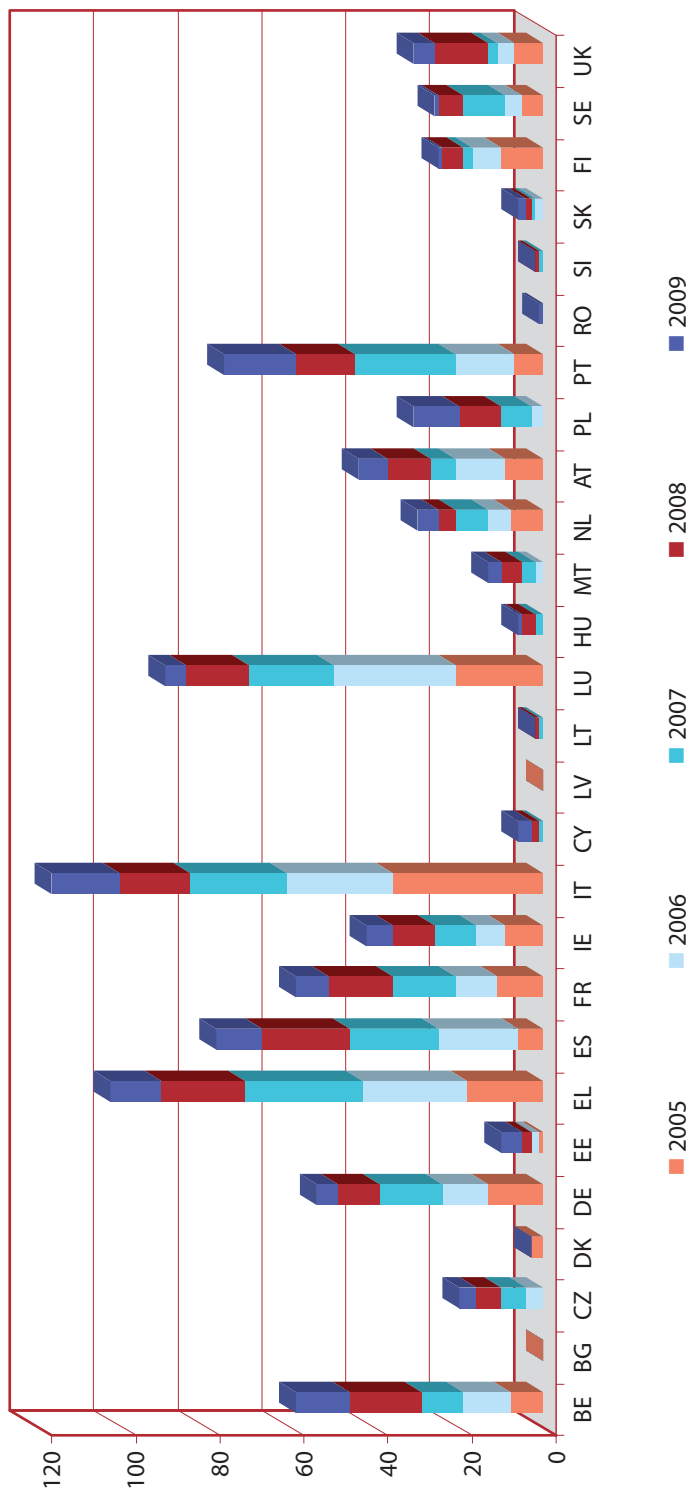
### 3. Cause promosse – Oggetto del ricorso (2009) <sup>1</sup>

	Ricorsi diretti	Domande pregiudiziali	Impugnazioni	Impugnazioni di decisioni in procedimenti sommari o in interventi	Totale	Procedimenti speciali
Adesione di nuovi Stati		1			1	
Agricoltura	2	23	7		32	
Aiuti di Stato	10	5	32		47	
Ambiente e consumatori	45	33	2		80	
Bilancio delle Comunità	1				1	
Cittadinanza europea		8			8	
Concorrenza		5	10	2	17	
Diritto delle imprese	11	3	1		15	
Diritto delle istituzioni	2	3	9		14	4
Energia	5	1			6	
Fiscalità	13	44			57	
Libera circolazione dei capitali	6	6			12	
Libera circolazione delle merci	2	10	2		14	
Libera circolazione delle persone	5	6			11	
Libera prestazione dei servizi	7	16			23	
Libertà di stabilimento	8	9			17	
Politica commerciale		2	4		6	
Politica della pesca		1	1		2	
Politica estera e di sicurezza comune		1	3		4	
Politica industriale	4	7			11	
Politica regionale			1		1	
Politica sociale	5	26	1		32	
Previdenza sociale dei lavoratori migranti		12			12	
Principi di diritto comunitario		4			4	
Proprietà intellettuale		14	25		39	
Ravvicinamento delle legislazioni	9	12			21	
Relazioni esterne		6			6	1
Risorse proprie delle Comunità	2	1			3	
Spazio di libertà, sicurezza e giustizia	2	17			19	
Tariffa doganale comune		9			9	
Trasporti	4	4			8	
Unione doganale		9	3		12	
<b>Trattato CE/TFUE <sup>2</sup></b>	<b>143</b>	<b>298</b>	<b>101</b>	<b>2</b>	<b>544</b>	<b>5</b>
<b>Trattato UE</b>		<b>4</b>			<b>4</b>	
<b>Trattato CA</b>			<b>1</b>		<b>1</b>	
Procedura						5
Statuto dei funzionari			2		2	
<b>Varie</b>			<b>2</b>		<b>2</b>	<b>5</b>
<b>TOTALE GENERALE</b>	<b>143</b>	<b>302</b>	<b>104</b>	<b>2</b>	<b>551</b>	<b>10</b>

<sup>1</sup> Le cifre menzionate (cifre lorde) indicano il numero totale di cause, indipendentemente dalle riunioni per connessione (un numero di causa = una causa).

<sup>2</sup> Il 1° dicembre 2009, data di entrata in vigore del trattato di Lisbona, il trattato sul funzionamento dell'Unione europea (TFUE) ha sostituito il trattato che istituisce la Comunità europea (trattato CE).

**4. Cause promosse – Ricorsi per inadempimento di uno Stato (2005-2009)<sup>1</sup>**

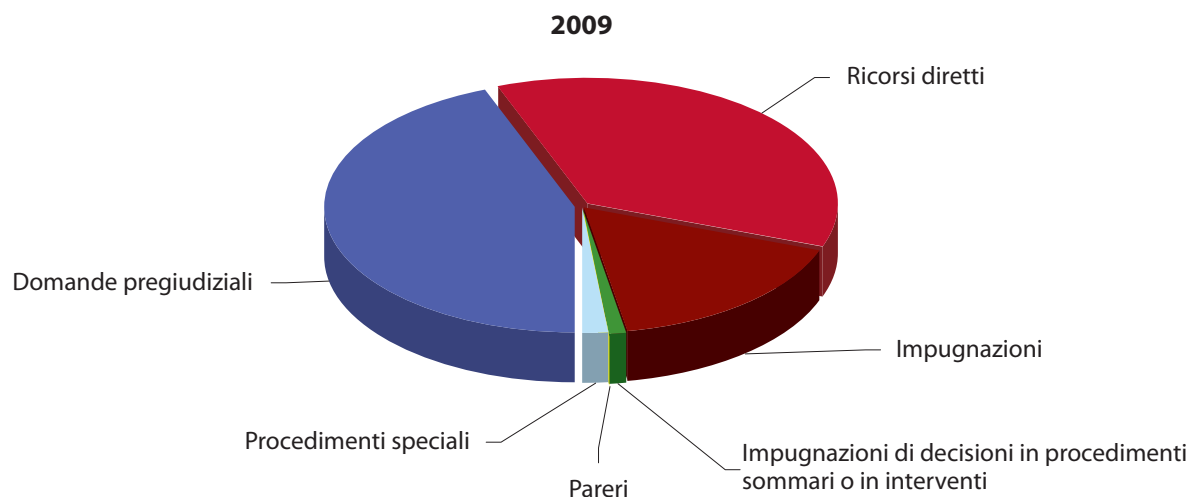


	2005		2006		2007		2008		2009 <sup>2</sup>	
	Art. 226	Art. 228	Art. 226	Art. 228	Art. 226	Art. 228	Art. 226	Art. 228	Art. 226	Art. 228
BE	8		11		10		17		13	
BG										
CZ			4		6		6		4	
DK	3									
DE	13		11		15		10		5	
EE	1		2				2		5	
EL	18		25		26	2	19	1	11	1
ES	6		19		21		21		11	
FR	11		9	1	14	1	15		8	
IE	9		7		10		10		6	
IT	36		25		23		17		15	1
CY					1		2		3	
LV										
LT					1		1			
LU	19	2	28	1	20		15		5	
HU					2		3		1	
MT					3		5		3	
NL	8		5		8		4		5	
AT	9		12		6		10		7	
PL			3		7		10		11	
PT	7		13	1	23	1	14		17	
RO									1	
SI					1		1			
SK			2		1		1		2	
FI	10		7		2		5		1	
SE	5		4		10		6		1	
UK	7		4		2		13		5	
<b>Totale</b>	<b>170</b>	<b>2</b>	<b>193</b>	<b>3</b>	<b>212</b>	<b>4</b>	<b>207</b>	<b>1</b>	<b>140</b>	<b>2</b>

<sup>1</sup> Le cifre menzionate (cifre lorde) indicano il numero totale di cause, indipendentemente dalle riunioni per connessione (un numero di causa = una causa).

<sup>2</sup> In seguito all'entrata in vigore, il 1° dicembre 2009, del trattato di Lisbona, gli artt. 258 TFUE, 259 TFUE e 260 TFUE hanno sostituito gli artt. 226 CE, 227 CE e 228 CE.

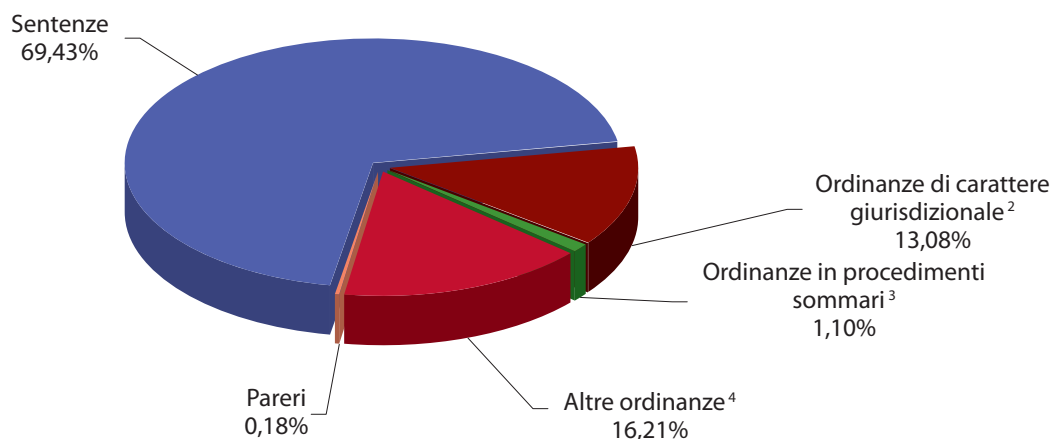
## 5. Cause definite – Natura dei procedimenti (2005-2009) <sup>1</sup>



	2005	2006	2007	2008	2009
Domande pregiudiziali	254	266	235	301	259
Ricorsi diretti	263	212	241	181	215
Impugnazioni	48	63	88	69	97
Impugnazioni di decisioni in procedimenti sommari o in interventi	2	2	2	8	7
Pareri		1			1
Procedimenti speciali	7	2	4	8	9
<b>Totale</b>	<b>574</b>	<b>546</b>	<b>570</b>	<b>567</b>	<b>588</b>

<sup>1</sup> Le cifre menzionate (cifre lorde) indicano il numero totale di cause, indipendentemente dalle riunioni per connessione (un numero di causa = una causa).

## 6. Cause definite – Sentenze, ordinanze, pareri (2009)<sup>1</sup>



	Sentenze	Ordinanze di carattere giurisdizionale <sup>2</sup>	Ordinanze in procedimenti sommari <sup>3</sup>	Altre ordinanze <sup>4</sup>	Pareri	Totale
Domande pregiudiziali	188	22		18		228
Ricorsi diretti	149		1	65		215
Impugnazioni	38	45	2	2		87
Impugnazioni di decisioni in procedimenti sommari o in interventi			3	3		6
Pareri					1	1
Procedimenti speciali	2	4				6
<b>Totale</b>	<b>377</b>	<b>71</b>	<b>6</b>	<b>88</b>	<b>1</b>	<b>543</b>

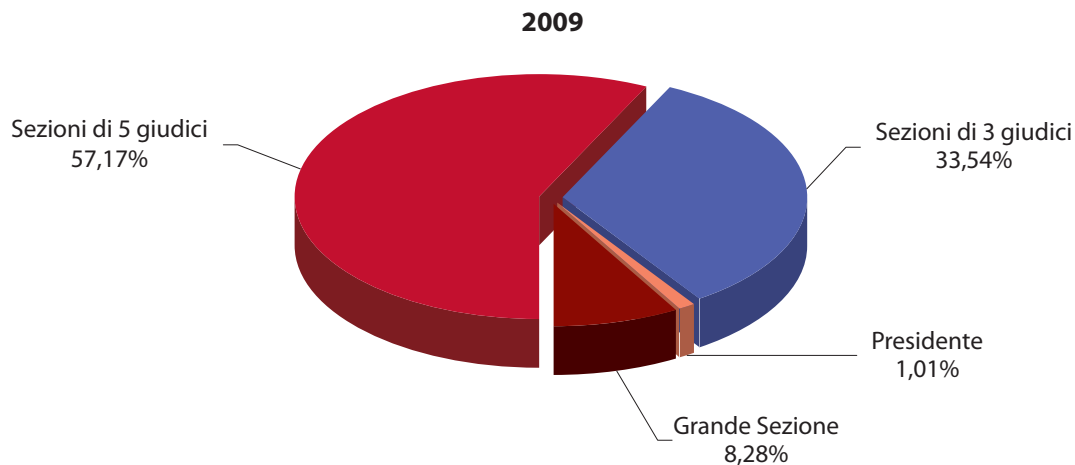
<sup>1</sup> Le cifre menzionate (cifre nette) indicano il numero totale di cause tenuto conto delle riunioni per connessione (una serie di cause riunite = una causa).

<sup>2</sup> Di carattere giurisdizionale, che concludono un procedimento (diverse dalle ordinanze che concludono un procedimento mediante cancellazione dal ruolo, non luogo a provvedere o rinvio al Tribunale).

<sup>3</sup> Ordinanze emesse in seguito ad una domanda ai sensi degli artt. 242 CE e 243 CE (divenuti, in seguito all'entrata in vigore del trattato di Lisbona, artt. 278 TFUE e 279 TFUE) o ai sensi dell'art. 244 CE (divenuto art. 280 TFUE) o ancora delle corrispondenti disposizioni del trattato EA o ancora emesse a seguito di impugnazione di un'ordinanza pronunciata in un procedimento sommario o a seguito d'intervento.

<sup>4</sup> Ordinanze che concludono un procedimento per cancellazione dal ruolo, non luogo a provvedere o rinvio al Tribunale.

## 7. Cause definite – Collegio giudicante (2005-2009) <sup>1</sup>

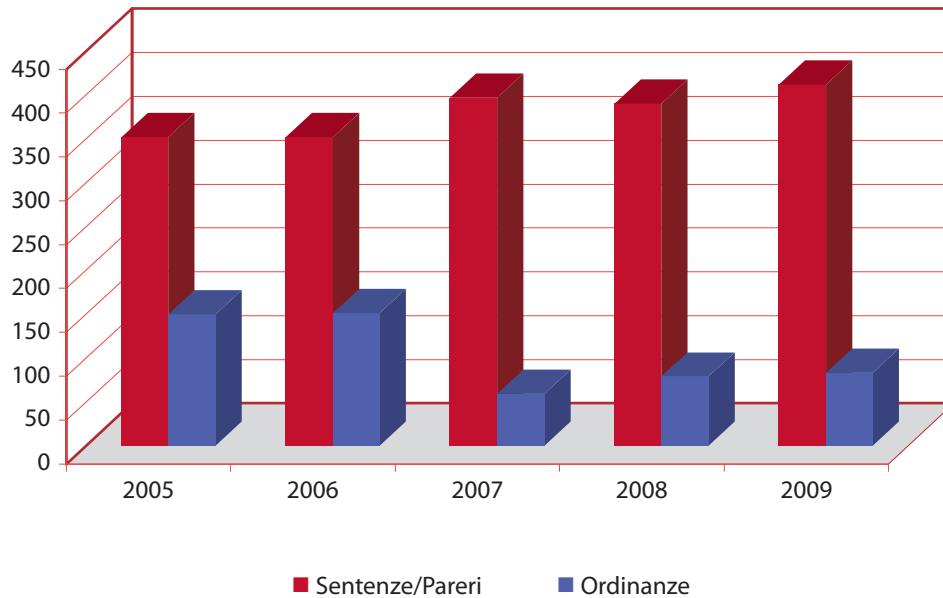


	2005			2006			2007			2008			2009		
	Sentenze/Pareri	Ordinanze <sup>2</sup>	Totale	Sentenze/Pareri	Ordinanze <sup>2</sup>	Totale	Sentenze/Pareri	Ordinanze <sup>2</sup>	Totale	Sentenze/Pareri	Ordinanze <sup>2</sup>	Totale	Sentenze/Pareri	Ordinanze <sup>2</sup>	Totale
Seduta plenaria	1		1	2		2									
Grande Sezione	59		59	55		55	51		51	66		66	41		41
Sezioni di 5 giudici	245	5	250	265	13	278	242	9	251	259	13	272	275	8	283
Sezioni di 3 giudici	103	51	154	67	41	108	104	48	152	65	59	124	96	70	166
Presidente		2	2		1	1		2	2		7	7		5	5
<b>Totale</b>	<b>408</b>	<b>58</b>	<b>466</b>	<b>389</b>	<b>55</b>	<b>444</b>	<b>397</b>	<b>59</b>	<b>456</b>	<b>390</b>	<b>79</b>	<b>469</b>	<b>412</b>	<b>83</b>	<b>495</b>

<sup>1</sup> Le cifre menzionate (cifre lorde) indicano il numero totale di cause, indipendentemente dalle riunioni per connessione (un numero di causa = una causa).

<sup>2</sup> Di carattere giurisdizionale, che concludono un procedimento (diverse dalle ordinanze che concludono un procedimento mediante cancellazione dal ruolo, non luogo a provvedere o rinvio al Tribunale).

## 8. Cause definite con sentenza, parere o ordinanza di carattere giurisdizionale (2005-2009)<sup>1,2</sup>



	2005	2006	2007	2008	2009
Sentenze/Pareri	352	352	397	390	412
Ordinanze	150	151	59	79	83
<b>Totale</b>	<b>502</b>	<b>503</b>	<b>456</b>	<b>469</b>	<b>495</b>

<sup>1</sup> Le cifre menzionate (cifre lorde) indicano il numero totale di cause, indipendentemente dalle riunioni per connessione (un numero di causa = una causa).

<sup>2</sup> Di carattere giurisdizionale, che concludono un procedimento (diverse dalle ordinanze che concludono un procedimento mediante cancellazione dal ruolo, non luogo a provvedere o rinvio al Tribunale).

## 9. Cause definite con sentenza, parere o ordinanza di carattere giurisdizionale – Oggetto del ricorso (2005-2009) <sup>1</sup>

	2005	2006	2007	2008	2009
Adesione di nuovi Stati	1		1		1
Agricoltura	63	30	23	54	18
Aiuti di Stato	23	23	9	26	10
Ambiente e consumatori	44	40	50	43	60
Associazione dei Paesi e territori d'Oltremare	2				
Cittadinanza europea	2	4	2	6	3
Concorrenza	17	30	17	23	28
Convenzione di Bruxelles	8	4	2	1	2
Convenzione di Roma					1
Diritto delle imprese	24	10	16	17	17
Diritto delle istituzioni	16	15	6	16	29
Energia	3	6	4	4	4
Fiscalità	34	55	44	38	44
Giustizia e Affari interni		2		1	
Libera circolazione dei capitali	5	4	13	9	8
Libera circolazione delle merci	11	8	14	12	12
Libera circolazione delle persone	17	20	19	27	19
Libera prestazione dei servizi	11	17	24	8	17
Libertà di stabilimento	5	21	19	29	13
Politica commerciale	4	1	1	1	5
Politica della pesca	11	7	6	6	4
Politica economica e monetaria			1	1	1
Politica estera e di sicurezza comune			4	2	2
Politica industriale	11		11	12	6
Politica regionale	5		7	1	3
Politica sociale	29	29	26	25	33
Previdenza sociale dei lavoratori migranti	10	7	7	5	3
Principi di diritto comunitario	2	1	4	4	4
Privilegi ed immunità	1	1	1	2	
Proprietà intellettuale	5	19	21	22	31
Ravvicinamento delle legislazioni	41	19	21	21	32
Relazioni esterne	8	11	9	8	8
Risorse proprie delle Comunità	2	6	3		10
Spazio di libertà, sicurezza e giustizia	5	9	17	4	26
Tariffa doganale comune	7	7	10	5	13
Trasporti	16	9	6	4	9
Unione doganale	9	9	12	8	5
<b>Trattato CE</b>	452	424	430	445	481
<b>Trattato UE</b>	3	3	4	6	1
<b>Trattato CA</b>	3		1	2	
<b>Trattato EA</b>	1	4	1		
Procedura	1	2	3	5	5
Statuto dei funzionari	6	9	17	11	8
<b>Varie</b>	7	11	20	16	13
<b>TOTALE GENERALE</b>	<b>466</b>	<b>442</b>	<b>456</b>	<b>469</b>	<b>495</b>

<sup>1</sup> Le cifre menzionate (cifre lorde) indicano il numero totale di cause, indipendentemente dalle riunioni per connessione (un numero di causa = una causa).

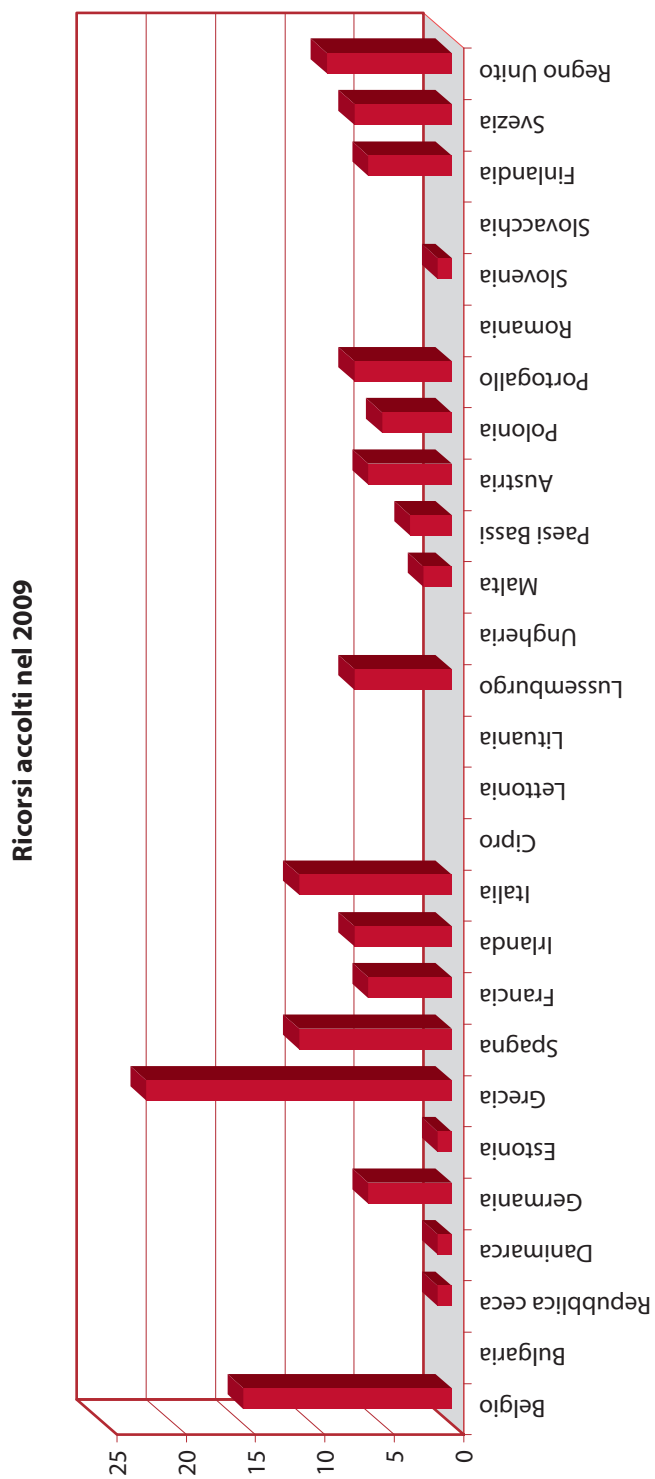
## 10. Cause definite con sentenza, parere o ordinanza di carattere giurisdizionale – Oggetto del ricorso (2009) <sup>1</sup>

	Sentenze/Pareri	Ordinanze <sup>2</sup>	Totale
Adesione di nuovi Stati	1		1
Agricoltura	18		18
Aiuti di Stato	8	2	10
Ambiente e consumatori	55	5	60
Cittadinanza europea	2	1	3
Concorrenza	26	2	28
Convenzione di Bruxelles	2		2
Convenzione di Roma	1		1
Diritto delle imprese	16	1	17
Diritto delle istituzioni	12	17	29
Energia	4		4
Fiscalità	40	4	44
Libera circolazione dei capitali	8		8
Libera circolazione delle merci	11	1	12
Libera circolazione delle persone	19		19
Libera prestazione dei servizi	17		17
Libertà di stabilimento	13		13
Politica commerciale	5		5
Politica della pesca	4		4
Politica economica e monetaria	1		1
Politica estera e di sicurezza comune	2		2
Politica industriale	5	1	6
Politica regionale	2	1	3
Politica sociale	24	9	33
Previdenza sociale dei lavoratori migranti	3		3
Principi di diritto comunitario	2	2	4
Proprietà intellettuale	12	19	31
Ravvicinamento delle legislazioni	31	1	32
Relazioni esterne	8		8
Risorse proprie delle Comunità	9	1	10
Spazio di libertà, sicurezza e giustizia	25	1	26
Tariffa doganale comune	13		13
Trasporti	8	1	9
Unione doganale	5		5
<b>Trattato CE</b>	<b>412</b>	<b>69</b>	<b>481</b>
<b>Trattato UE</b>	<b>1</b>		<b>1</b>
Procedura	1	4	5
Statuto dei funzionari		8	8
<b>Varie</b>	<b>1</b>	<b>12</b>	<b>13</b>
<b>TOTALE GENERALE</b>	<b>414</b>	<b>81</b>	<b>495</b>

<sup>1</sup> Le cifre menzionate (cifre lorde) indicano il numero totale di cause, indipendentemente dalle riunioni per connessione (un numero di causa = una causa).

<sup>2</sup> Di carattere giurisdizionale, che concludono un procedimento (diverse dalle ordinanze che concludono un procedimento mediante cancellazione dal ruolo, non luogo a provvedere o rinvio al Tribunale).

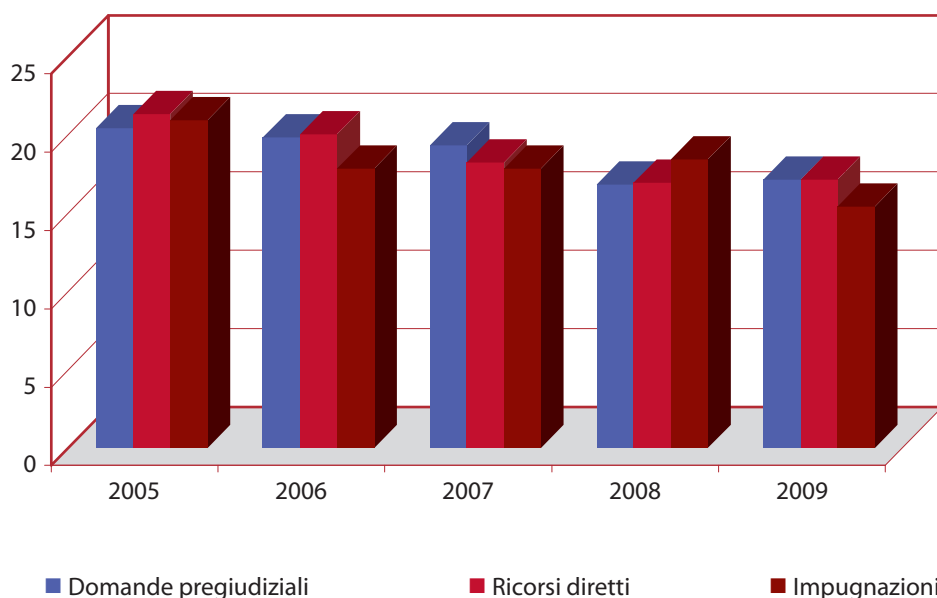
**11. Cause definite – Sentenze su ricorso per inadempimento di uno Stato: contenuto della decisione (2005-2009)<sup>1</sup>**



	2005		2006		2007		2008		2009	
	Accoglimento	Rigetto	Accoglimento	Rigetto	Accoglimento	Rigetto	Accoglimento	Rigetto	Accoglimento	Rigetto
Belgio	10	1	7		9	1	7		15	1
Bulgaria										
Repubblica ceca					6		2		1	
Danimarca	3	1			3				1	
Germania	12		7		7	1	3	3	6	2
Estonia									1	
Grecia	20		6		10	3	8	1	22	
Spagna	10	1	10	1	13	1	15	1	11	
Francia	13		5		7		9	1	6	
Irlanda	3		2	1	7	2	4		7	
Italia	11	1	13	1	23	2	14	1	11	4
Cipro										
Lettonia										
Lituania							1			
Lussemburgo	16		19		12		12		7	
Ungheria										
Malta					1				2	
Paesi Bassi	4		1	1	3	1	3		3	
Austria	10		10		6		3		6	
Polonia							2		5	
Portogallo	6		7		9		6		7	1
Romania										
Slovenia									1	
Slovacchia					1		1			
Finlandia	5		7		3	1	1	1	6	1
Svezia	2		2	1	5		2	1	7	
Regno Unito	6	1	7	3	2	4	1		9	
<b>Totale</b>	<b>131</b>	<b>5</b>	<b>103</b>	<b>8</b>	<b>127</b>	<b>16</b>	<b>94</b>	<b>9</b>	<b>134</b>	<b>9</b>

<sup>1</sup> Le cifre menzionate (cifre nette) indicano il numero totale di cause tenuto conto delle riunioni per connessione (una serie di cause riunite = una causa).

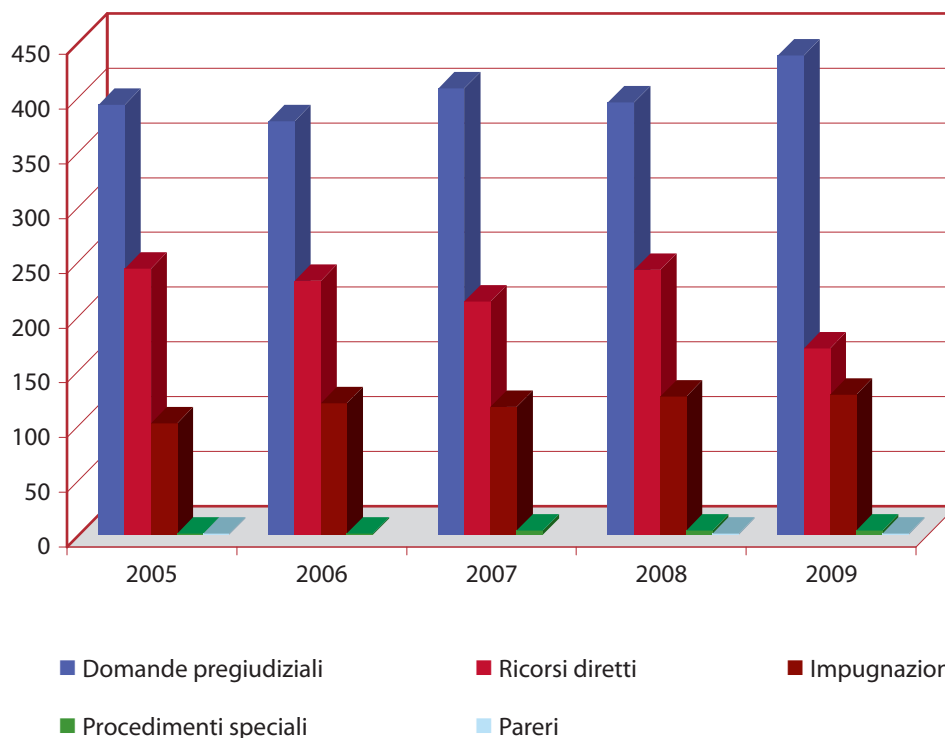
## 12. Cause definite – Durata dei procedimenti (2005-2009)<sup>1</sup> (sentenze e ordinanze di carattere giurisdizionale)



	2005	2006	2007	2008	2009
Domande pregiudiziali	20,4	19,8	19,3	16,8	17,1
Procedimenti pregiudiziali d'urgenza				2,1	2,5
Ricorsi diretti	21,3	20	18,2	16,9	17,1
Impugnazioni	20,9	17,8	17,8	18,4	15,4

<sup>1</sup> La durata è espressa in mesi e decimi di mesi. Sono esclusi dal calcolo della durata dei procedimenti: le cause che comportano una sentenza interlocutoria o un provvedimento istruttorio; i pareri; i procedimenti speciali (cioè la liquidazione delle spese, il gratuito patrocinio, l'opposizione a una sentenza, l'opposizione di terzo, l'interpretazione, la revocazione, la rettifica, la richiesta di pignoramento); le cause che si concludono con ordinanza di cancellazione dal ruolo, non luogo a provvedere, rinvio o trasferimento al Tribunale; i procedimenti sommari, nonché le impugnazioni di decisioni riguardanti procedimenti sommari e interventi.

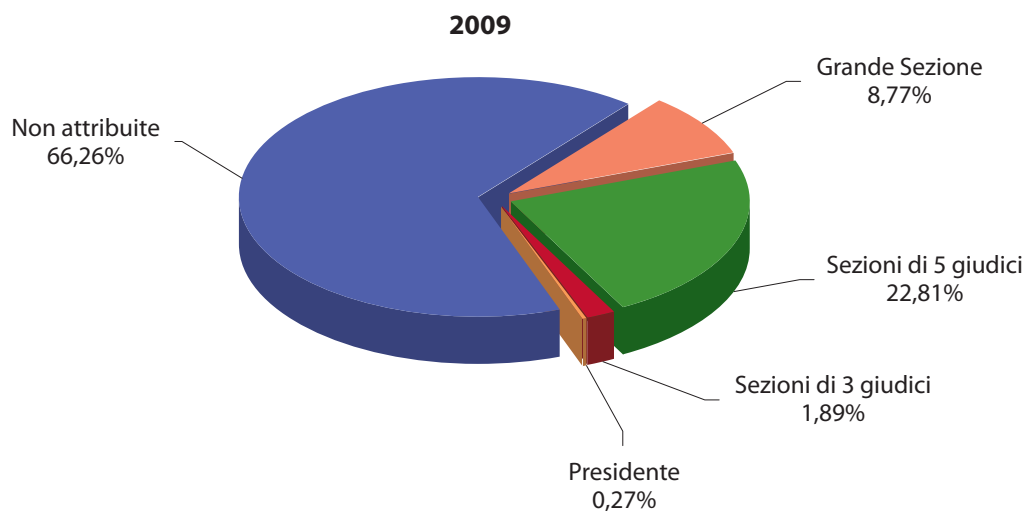
### 13. Cause pendenti al 31 dicembre – Natura dei procedimenti (2005-2009) <sup>1</sup>



	2005	2006	2007	2008	2009
Domande pregiudiziali	393	378	408	395	438
Ricorsi diretti	243	232	213	242	170
Impugnazioni	102	120	117	126	128
Procedimenti speciali	1	1	4	4	4
Pareri	1			1	1
<b>Totale</b>	<b>740</b>	<b>731</b>	<b>742</b>	<b>768</b>	<b>741</b>

<sup>1</sup> Le cifre menzionate (cifre lorde) indicano il numero totale di cause, indipendentemente dalle riunioni per connessione (un numero di causa = una causa).

## 14. Cause pendenti al 31 dicembre – Collegio giudicante (2005-2009) <sup>1</sup>



	2005	2006	2007	2008	2009
Non attribuite	437	490	481	524	491
Seduta plenaria	2				
Grande Sezione	60	44	59	40	65
Sezioni di 5 giudici	212	171	170	177	169
Sezioni di 3 giudici	29	26	24	19	14
Presidente			8	8	2
<b>Totale</b>	<b>740</b>	<b>731</b>	<b>742</b>	<b>768</b>	<b>741</b>

<sup>1</sup> Le cifre menzionate (cifre lorde) indicano il numero totale di cause, indipendentemente dalle riunioni per connessione (un numero di causa = una causa).

**15. Altri – Procedimenti accelerati (2005-2009) <sup>1</sup>**

	2005		2006		2007		2008		2009	
	Ammessi	Respinti	Ammessi	Respinti	Ammessi	Respinti	Ammessi	Respinti	Ammessi	Respinti
Ricorsi diretti						1				
Domande pregiudiziali		5		5		6	2	6		3
Impugnazioni						1				1
Procedimenti speciali										1
<b>Totale</b>		<b>5</b>		<b>5</b>		<b>8</b>	<b>2</b>	<b>6</b>		<b>5</b>

<sup>1</sup> La trattazione accelerata di una causa dinanzi alla Corte di giustizia è possibile in forza degli artt. 62 bis e 104 bis del regolamento di procedura, entrati in vigore il 1° luglio 2000.

**16. Altri – Procedimenti pregiudiziali d'urgenza (2008-2009) <sup>1</sup>**

	2008			2009		
	Ammessi	Respinti	Totale	Ammessi	Respinti	Totale
Procedimenti pregiudiziali d'urgenza	3	3	6	2	1	3

<sup>1</sup> Dal 1° marzo 2008 nelle cause attinenti allo Spazio di libertà, di sicurezza e di giustizia può essere instaurato un procedimento pregiudiziale d'urgenza, in forza delle disposizioni dell'art. 104 ter del regolamento di procedura.

**17. Altri – Procedimenti sommari (2009)<sup>1</sup>**

	Procedimenti sommari promossi	Impugnazioni riguardanti procedimenti sommari o in interventi	Contenuto della decisione		
			Respinti	Ammessi	Cancellazione dal ruolo o non luogo a provvedere
Concorrenza		2			
Diritto delle istituzioni			1		2
Ambiente e consumatori	1		2	1	3
<b>Totale trattato CE</b>			3	1	5
<b>TOTALE GENERALE</b>	<b>1</b>	<b>2</b>	<b>3</b>	<b>1</b>	<b>5</b>

<sup>1</sup> Le cifre menzionate (cifre nette) indicano il numero totale di cause tenuto conto delle riunioni per connessione (una serie di cause riunite = una causa).

## 18. Evoluzione generale dell'attività giudiziaria (1952-2009) – Cause promosse e sentenze

Anno	Cause promosse <sup>1</sup>						Domande di provvedimenti provvisori	Sentenze/Pareri <sup>2</sup>
	Ricorsi diretti	Domande pregiudiziali	Impugnazioni	Impugnazioni di decisioni in procedimenti sommari o in interventi	Richieste di pareri	Totale		
1953	4					4		
1954	10					10		2
1955	9					9	2	4
1956	11					11	2	6
1957	19					19	2	4
1958	43					43		10
1959	46				1	47	5	13
1960	22				1	23	2	18
1961	24	1			1	26	1	11
1962	30	5				35	2	20
1963	99	6				105	7	17
1964	49	6				55	4	31
1965	55	7				62	4	52
1966	30	1				31	2	24
1967	14	23				37		24
1968	24	9				33	1	27
1969	60	17				77	2	30
1970	47	32				79		64
1971	59	37				96	1	60
1972	42	40				82	2	61
1973	131	61				192	6	80
1974	63	39				102	8	63
1975	61	69			1	131	5	78
1976	51	75			1	127	6	88
1977	74	84				158	6	100
1978	146	123			1	270	7	97
1979	1 218	106				1 324	6	138
1980	180	99				279	14	132
1981	214	108				322	17	128
1982	217	129				346	16	185
1983	199	98				297	11	151
1984	183	129				312	17	165
1985	294	139				433	23	211
1986	238	91				329	23	174
1987	251	144				395	21	208
1988	193	179				372	17	238
1989	244	139				383	19	188

&gt;&gt;&gt;

Anno	Cause promosse <sup>1</sup>						Domande di provvedimenti provvisori	Sentenze/Pareri <sup>2</sup>
	Ricorsi diretti	Domande pregiudiziali	Impugnazioni	Impugnazioni di decisioni in procedimenti sommari o in interventi	Richieste di pareri	Totale		
1990	221	141	15	1		378	12	193
1991	140	186	13	1	2	342	9	204
1992	251	162	24	1	2	440	5	210
1993	265	204	17			486	13	203
1994	125	203	12	1	3	344	4	188
1995	109	251	46	2		408	3	172
1996	132	256	25	3		416	4	193
1997	169	239	30	5		443	1	242
1998	147	264	66	4		481	2	254
1999	214	255	68	4		541	4	235
2000	197	224	66	13	2	502	4	273
2001	187	237	72	7		503	6	244
2002	204	216	46	4		470	1	269
2003	277	210	63	5	1	556	7	308
2004	219	249	52	6	1	527	3	375
2005	179	221	66	1		467	2	362
2006	201	251	80	3		535	1	351
2007	221	265	79	8		573	3	379
2008	210	288	77	8	1	584	3	333
2009	143	302	104	2	1	552	1	377
<b>Totale</b>	<b>8 465</b>	<b>6 620</b>	<b>1 021</b>	<b>79</b>	<b>19</b>	<b>16 204</b>	<b>349</b>	<b>8 267</b>

<sup>1</sup> Cifre lorde; esclusi i procedimenti speciali.

<sup>2</sup> Cifre nette.

### 19. Evoluzione generale dell'attività giudiziaria (1952-2009) – Domande pregiudiziali (ripartizione per Stato membro e per anno)<sup>1</sup>

	BE	BG	CZ	DK	DE	EE	EL	ES	FR	IE	IT	CY	LV	LT	LU	HU	MT	NL	AT	PL	PT	RO	SI	SK	FI	SE	UK	Altro <sup>2</sup>	Totale
1961																		1										1	
1962																		5											5
1963															1			5											6
1964											2							4											6
1965						4				2								1											7
1966																		1											1
1967	5				11				3						1			3											23
1968	1				4				1		1							2											9
1969	4				11				1						1														17
1970	4				21				2		2							3											32
1971	1				18				6		5				1			6											37
1972	5				20				1		4							10											40
1973	8				37				4		5				1			6											61
1974	5				15				6		5							7								1			39
1975	7			1	26				15		14				1			4								1			69
1976	11				28				8	1	12							14								1			75
1977	16			1	30				14	2	7							9								5			84
1978	7			3	46				12	1	11							38								5			123
1979	13			1	33				18	2	19				1			11								8			106
1980	14			2	24				14	3	19							17								6			99
1981	12			1	41				17		11				4			17								5			108
1982	10			1	36				39		18							21								4			129
1983	9			4	36				15	2	7							19								6			98
1984	13			2	38				34	1	10							22								9			129
1985	13				40				45	2	11				6			14								8			139

&gt;&gt;&gt;

	BE	BG	CZ	DK	DE	EE	EL	ES	FR	IE	IT	CY	LV	LT	LU	HU	MT	NL	AT	PL	PT	RO	SI	SK	FI	SE	UK	Altro <sup>2</sup>	Totale	
1986	13			4	18		2	1	19	4	5				1			16									8		91	
1987	15			5	32		17	1	36	2	5				3			19									9		144	
1988	30			4	34			1	38		28				2			26									16		179	
1989	13			2	47		2	2	28	1	10				1			18			1						14		139	
1990	17			5	34		2	6	21	4	25				4			9			2						12		141	
1991	19			2	54		3	5	29	2	36				2			17			3						14		186	
1992	16			3	62		1	5	15		22				1			18			1						18		162	
1993	22			7	57		5	7	22	1	24				1			43			3						12		204	
1994	19			4	44			13	36	2	46				1			13			1						24		203	
1995	14			8	51		10	10	43	3	58				2			19	2		5					6	20		251	
1996	30			4	66		4	6	24		70				2			10	6		6				3	4	21		256	
1997	19			7	46		2	9	10	1	50				3			24	35		2				6	7	18		239	
1998	12			7	49		5	55	16	3	39				2			21	16		7				2	6	24		264	
1999	13			3	49		3	4	17	2	43				4			23	56		7				4	5	22		255	
2000	15			3	47		3	5	12	2	50							12	31		8				5	4	26	1	224	
2001	10			5	53		4	4	15	1	40				2			14	57		4				3	4	21		237	
2002	18			8	59		7	3	8		37				4			12	31		3				7	5	14		216	
2003	18			3	43		4	8	9	2	45				4			28	15		1				4	4	22		210	
2004	24			4	50		18	8	21	1	48				1	2		28	12		1				4	5	22		249	
2005	21			1	4		11	10	17	2	18				2	3		36	15	1	2				4	11	12		221	
2006	17			3	77		14	17	24	1	34			1	1	4		20	12	2	3				1	5	2	10	251	
2007	22	1	2	5	59	2	8	14	26	2	43			1		2		19	20	7	3	1			1	5	6	16	265	
2008	24		1	6	71	2	9	17	12	1	39	1	3	3	4	6		34	25	4	1				4	7	14		288	
2009	35	8	5	3	59	2	11	11	28		29	1	4	3	10	1	24	15	10	3	1	2	1	2	1	2	5	28	1	302
<b>Totale</b>	<b>614</b>	<b>9</b>	<b>12</b>	<b>125</b>	<b>1 731</b>	<b>6</b>	<b>145</b>	<b>222</b>	<b>783</b>	<b>51</b>	<b>1 007</b>	<b>2</b>	<b>7</b>	<b>8</b>	<b>64</b>	<b>27</b>	<b>1</b>	<b>743</b>	<b>348</b>	<b>24</b>	<b>67</b>	<b>2</b>	<b>2</b>	<b>3</b>	<b>58</b>	<b>81</b>	<b>476</b>	<b>2</b>	<b>6 620</b>	

<sup>1</sup> Artt. 177 del trattato CE (divenuto art. 234 CE, successivamente art. 267 TFUE), 35, n. 1, UE, 41 CA, 150 EA e protocollo del 1971.

<sup>2</sup> Causa C-265/00, *Campina Melkunie* (Cour de Justice Benelux/Benelux Gerechtshof).

Causa C-196/09, *Miles e a.* (Camera dei ricorsi delle scuole europee).

## 20. Evoluzione generale dell'attività giudiziaria (1952-2009) – Domande pregiudiziali (ripartizione per Stato membro e per organo giurisdizionale)

			Totale
<b>Belgio</b>	Cour constitutionnelle	15	
	Cour de cassation	73	
	Conseil d'État	55	
	Altri organi giurisdizionali	471	614
<b>Bulgaria</b>	Софийски градски съд, Търговско отделение	1	
	Altri organi giurisdizionali	8	9
<b>Repubblica ceca</b>	Nejvyššího soudu		
	Nejvyšší správní soud	5	
	Ústavní soud		
	Altri organi giurisdizionali	7	12
<b>Danimarca</b>	Højesteret	23	
	Altri organi giurisdizionali	102	125
<b>Germania</b>	Bundesgerichtshof	128	
	Bundesverwaltungsgericht	93	
	Bundesfinanzhof	260	
	Bundesarbeitsgericht	19	
	Bundessozialgericht	74	
	Staatsgerichtshof des Landes Hessen	1	
	Altri organi giurisdizionali	1 156	1 731
<b>Estonia</b>	Riigikohus	1	
	Altri organi giurisdizionali	5	6
<b>Grecia</b>	Άρειος Πάγος	10	
	Συμβούλιο της Επικρατείας	40	
	Altri organi giurisdizionali	95	145
<b>Spagna</b>	Tribunal Supremo	24	
	Audiencia Nacional	1	
	Juzgado Central de lo Penal	7	
	Altri organi giurisdizionali	190	222
<b>Francia</b>	Cour de cassation	88	
	Conseil d'État	47	
	Altri organi giurisdizionali	648	783
<b>Irlanda</b>	Supreme Court	17	
	High Court	15	
	Altri organi giurisdizionali	19	51
<b>Italia</b>	Corte suprema di Cassazione	103	
	Corte Costituzionale	1	
	Consiglio di Stato	63	
	Altri organi giurisdizionali	840	1 007
<b>Cipro</b>	Ανώτατο Δικαστήριο	2	
	Altri organi giurisdizionali		2

&gt;&gt;&gt;

			<b>Totale</b>
<b>Lettonia</b>	Augstākā tiesa	6	
	Satversmes tiesa		
	Altri organi giurisdizionali	1	7
<b>Lituania</b>	Lietuvos Respublikos Konstitucinis Teismas	1	
	Lietuvos Aukščiausiasis Teismas	2	
	Lietuvos vyriausiasis administracinis Teismas	2	
	Altri organi giurisdizionali	3	8
<b>Lussemburgo</b>	Cour supérieure de justice	10	
	Cour de cassation	2	
	Conseil d'État	13	
	Cour administrative	7	
	Altri organi giurisdizionali	32	64
<b>Ungheria</b>	Legfelsőbb Bíróság	1	
	Fővárosi Ítéltábla	2	
	Szegedi Ítéltábla	1	
	Altri organi giurisdizionali	23	27
<b>Malta</b>	Constitutional Court		
	Qorti ta' l- Appel		
	Altri organi giurisdizionali	1	1
<b>Paesi Bassi</b>	Raad van State	69	
	Hoge Raad der Nederlanden	183	
	Centrale Raad van Beroep	47	
	College van Beroep voor het Bedrijfsleven	139	
	Tariefcommissie	34	
	Altri organi giurisdizionali	271	743
<b>Austria</b>	Verfassungsgerichtshof	4	
	Oberster Gerichtshof	75	
	Oberster Patent- und Markensenat	3	
	Bundesvergabeamt	24	
	Verwaltungsgerichtshof	59	
	Vergabekontrollsenat	4	
	Altri organi giurisdizionali	179	348
<b>Polonia</b>	Sąd Najwyższy	4	
	Naczelny Sąd Administracyjny	6	
	Trybunał Konstytucyjny		
	Altri organi giurisdizionali	14	24
<b>Portogallo</b>	Supremo Tribunal de Justiça	2	
	Supremo Tribunal Administrativo	36	
	Altri organi giurisdizionali	29	67
<b>Romania</b>	Tribunal Dâmbovița	1	
	Altri organi giurisdizionali	1	2

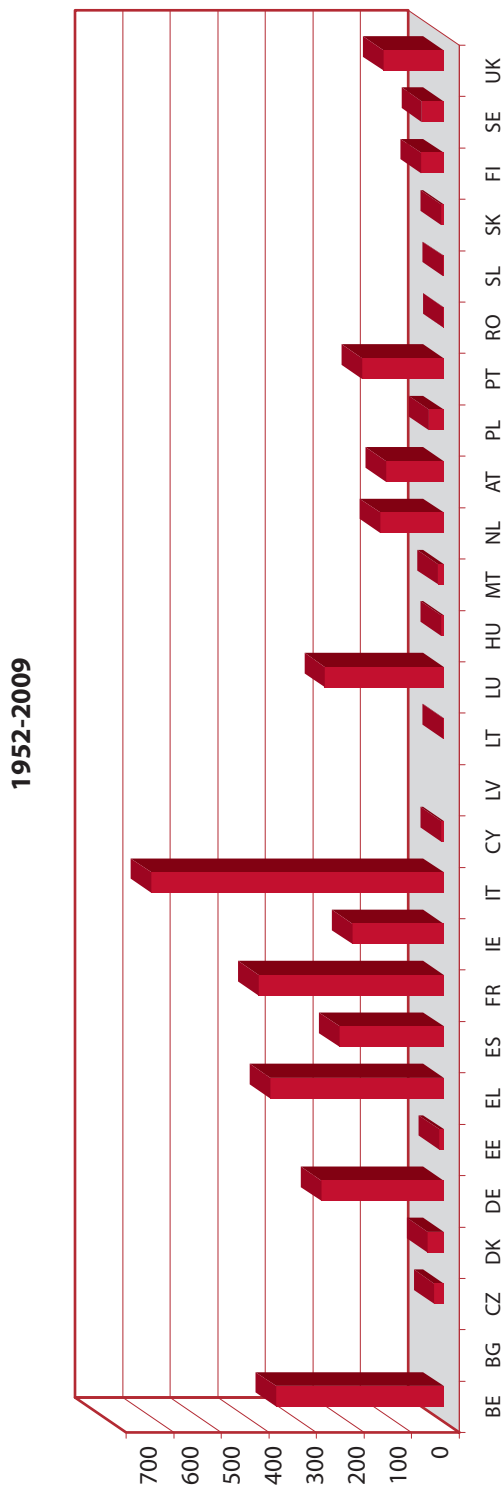
&gt;&gt;&gt;

			<b>Totale</b>
<b>Slovenia</b>	Vrhovno sodišče		
	Ustavno sodišče		
	Altri organi giurisdizionali	2	2
<b>Slovacchia</b>	Ústavný Súd		
	Najvyšší súd	2	
	Altri organi giurisdizionali	1	3
<b>Finlandia</b>	Korkein hallinto-oikeus	24	
	Korkein oikeus	10	
	Altri organi giurisdizionali	24	58
<b>Svezia</b>	Högsta Domstolen	13	
	Marknadsdomstolen	4	
	Regeringsrätten	23	
	Altri organi giurisdizionali	41	81
<b>Regno Unito</b>	House of Lords	40	
	Court of Appeal	53	
	Altri organi giurisdizionali	383	476
<b>Altro</b>	Cour de justice Benelux/Benelux Gerechtshof <sup>1</sup>		1
	Camera dei ricorsi delle scuole europee <sup>2</sup>		1
<b>Totale</b>			<b>6 620</b>

<sup>1</sup> Causa C-265/00, *Campina Melkunie*.

<sup>2</sup> Causa C-196/09, *Miles e a.*

**21. Evoluzione generale dell'attività giudiziaria (1952-2009) – Ricorsi per inadempimento di uno Stato promossi<sup>1</sup>**



<sup>1</sup> Artt. 93, 169, 170, 171, 225 del trattato CE (divenuti artt. 88 CE, 226 CE, 227 CE, 228 CE e 298 CE, successivamente artt. 108, 258 TFUE, 259 TFUE, 260 TFUE e 348 TFUE), artt. 141 EA, 142 EA, 143 EA e art. 88 CA.