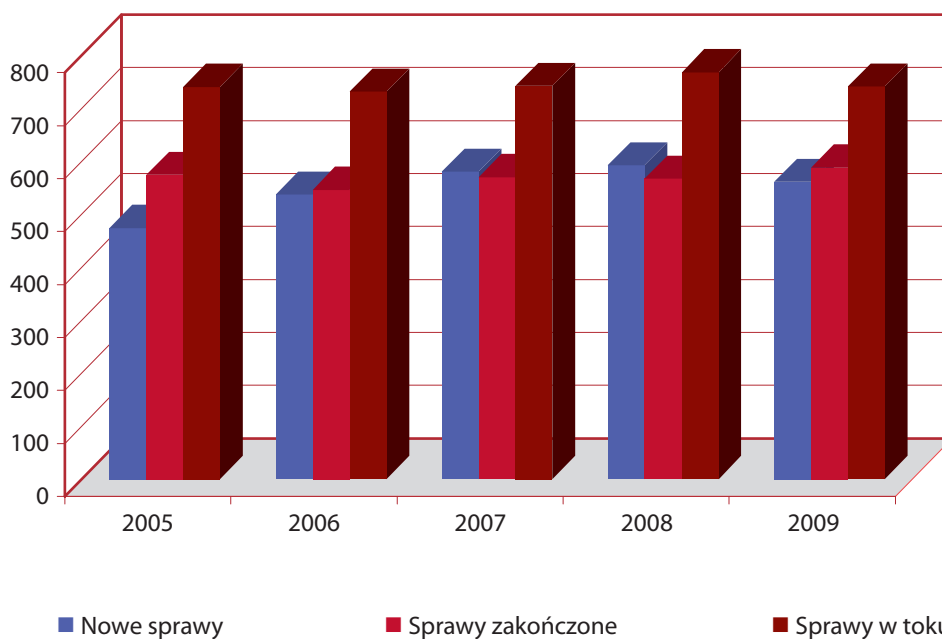


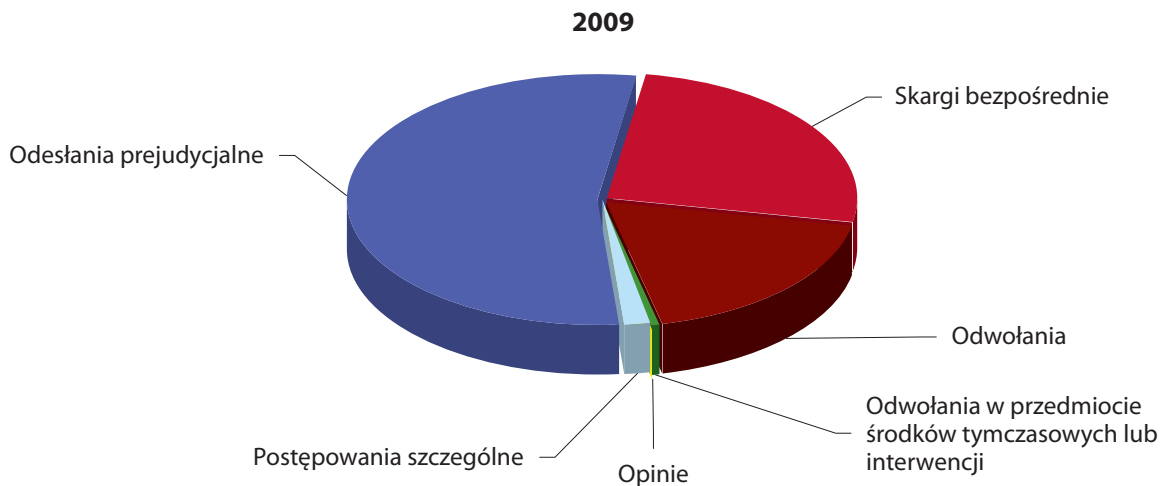
1. Ogólne zestawienie informacji o działalności Trybunału Sprawiedliwości
Nowe sprawy, sprawy zakończone, sprawy w toku (2005–2009)¹



	2005	2006	2007	2008	2009
Nowe sprawy	474	537	580	592	561
Sprawy zakończone	574	546	570	567	588
Sprawy w toku	740	731	742	768	741

¹ Powyższe liczby (liczby brutto) obejmują wszystkie sprawy, niezależnie od połączeń ze względu na ich powiązanie (każda sprawa opatrzona osobnym numerem = jedna sprawa).

2. Nowe sprawy – rodzaje postępowań (2005–2009)^{1 2}



	2005	2006	2007	2008	2009
Odesłania prejudycjalne	221	251	265	288	302
Skargi bezpośrednie	179	201	222	210	143 ³
Odwołania	66	80	79	78	104
Odwołania w przedmiocie środków tymczasowych lub interwencji	1	3	8	8	2
Opinie				1	1
Postępowania szczególne	7	2	7	8	9
Łącznie	474	537	581	593	561
Wnioski o zastosowanie środków	2	1	3	3	1

¹ Powyższe liczby (liczby brutto) obejmują wszystkie sprawy, niezależnie od połączeń ze względu na ich powiązanie (każda sprawa opatrzona osobnym numerem = jedna sprawa).

² Za postępowania szczególne przyjmuje się: sprostowanie wyroku (art. 66 regulaminu), ustalenie wysokości kosztów (art. 74 regulaminu), pomoc w zakresie kosztów postępowania (art. 76 regulaminu), sprzeciw od wyroku zaocznego (art. 94 regulaminu), powództwo osoby trzeciej przeciwko prawomocnemu orzeczeniu (art. 97 regulaminu), wznowienie postępowania (art. 98 regulaminu), wykładnię wyroku (art. 102 regulaminu), rozpoznanie wniosku pierwszego rzecznika generalnego o poddanie orzeczenia Sądu Pierwszej Instancji wyjątkowej procedurze ponownego rozpoznania (art. 62 statutu Trybunału), postępowania w przedmiocie zajęcia (protokół o przywilejach i immunitetach), sprawy dotyczące immunitetu (protokół o przywilejach i immunitetach).

³ Wśród skarg bezpośrednich odnotowano 142 skargi o stwierdzenie uchybienia zobowiązaniom państwa członkowskiego i 1 skargę o stwierdzenie nieważności.

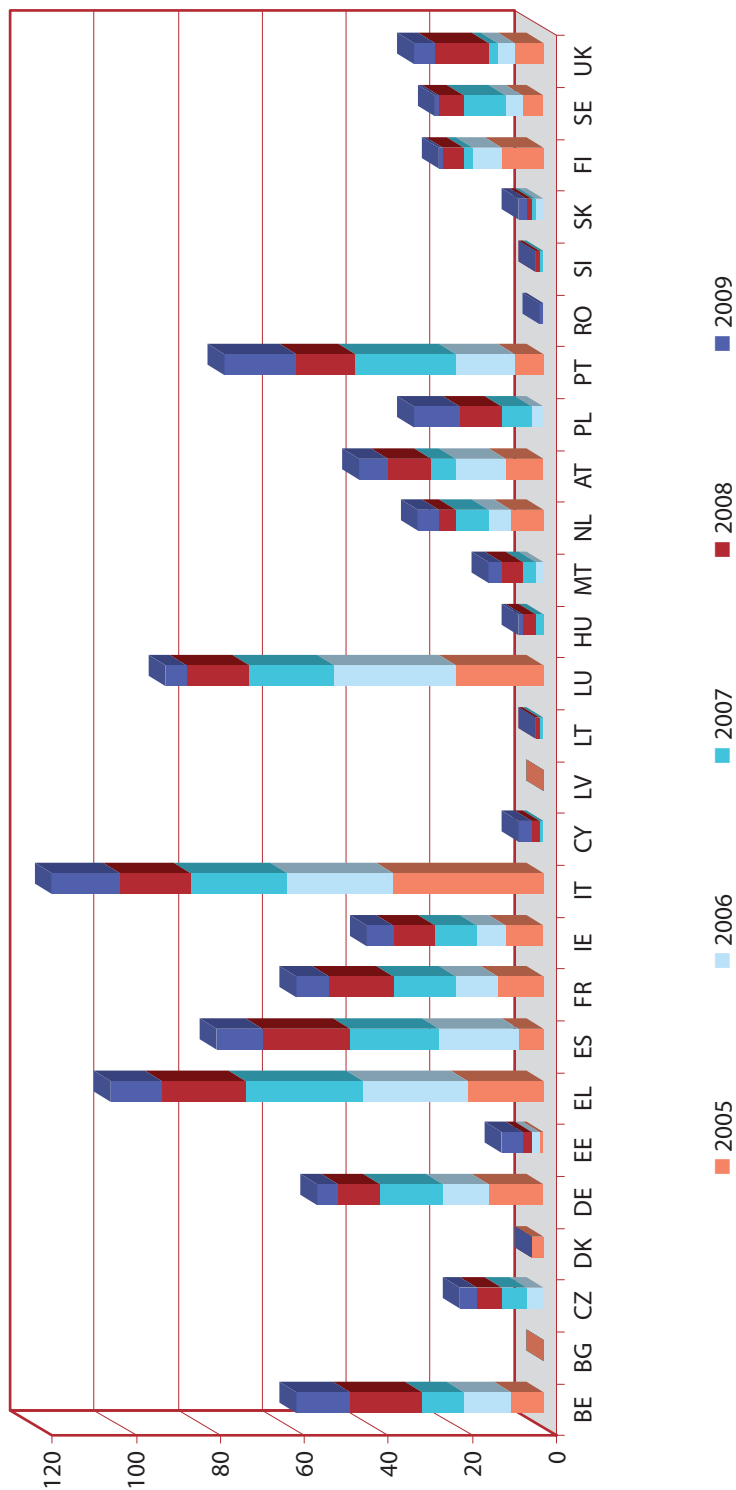
3. Nowe sprawy – przedmiot skargi (2009)¹

	Skargi bezpośrednie	Odesłania prejudycjalne	Odwolania	Odwolania w przedmiocie środków tymczasowych lub interwencji	Łącznie	Postępowania szczególne
Budżet Wspólnot	1				1	
Energia	5	1			6	
Konkurencja		5	10		17	
Obywatelstwo europejskie		8			8	
Podatki	13	44			57	
Polityka handlowa		2	4		6	
Polityka przemysłowa	4	7			11	
Polityka regionalna			1		1	
Polityka rybołówstwa		1	1		2	
Polityka społeczna	5	26	1		32	
Pomoc państwa	10	5	32		47	
Prawo dotyczące przedsiębiorstw	11	3	1		15	
Prawo instytucjonalne	2	3	9		14	4
Przestrzeń wolności, bezpieczeństwa i sprawiedliwości	2	17			19	
Przystąpienie nowych państw członkowskich		1			1	
Rolnictwo	2	23	7		32	
Stosunki zewnętrzne		6			6	1
Swoboda przedsiębiorczości	8	9			17	
Swoboda świadczenia usług	7	16			23	
Swobodny przepływ kapitału	6	6			12	
Swobodny przepływ osób	5	6			11	
Swobodny przepływ towarów	2	10	2		14	
Środowisko i ochrona konsumentów	45	33	2		80	
Transport	4	4			8	
Unia celna		9	3		12	
Własność intelektualna		14	25		39	
Wspólna polityka zagraniczna i bezpieczeństwa		1	3		4	
Wspólna taryfa celna		9			9	
Zabezpieczenie społeczne pracowników migrujących		12			12	
Zasady prawa wspólnotowego		4			4	
Zasoby własne Wspólnot	2	1			3	
Zbliżanie ustawodawstw	9	12			21	
Traktat WE/FUE²	143	298	101	2	544	5
Traktat UE		4			4	
Traktat EWWIS			1		1	
Postępowanie						5
Regulamin pracowniczy			2		2	
Różne			2		2	5
ŁĄCZNIE OGÓŁEM	143	302	104	2	551	10

¹ Powyższe liczby (liczby brutto) obejmują wszystkie sprawy, niezależnie od połączeń ze względu na ich powiązanie (każda sprawa opatrzona osobnym numerem = jedna sprawa).

² W dniu 1 grudnia 2009 r., w którym wszedł w życie traktat lizboński, Traktat ustanawiający Wspólnotę Europejską zastąpiony został Traktatem o funkcjonowaniu Unii Europejskiej (TFUE).

4. Nowe sprawy – skargi o stwierdzenie uchybienia zobowiązaniom państwa członkowskiego (2005–2009)¹

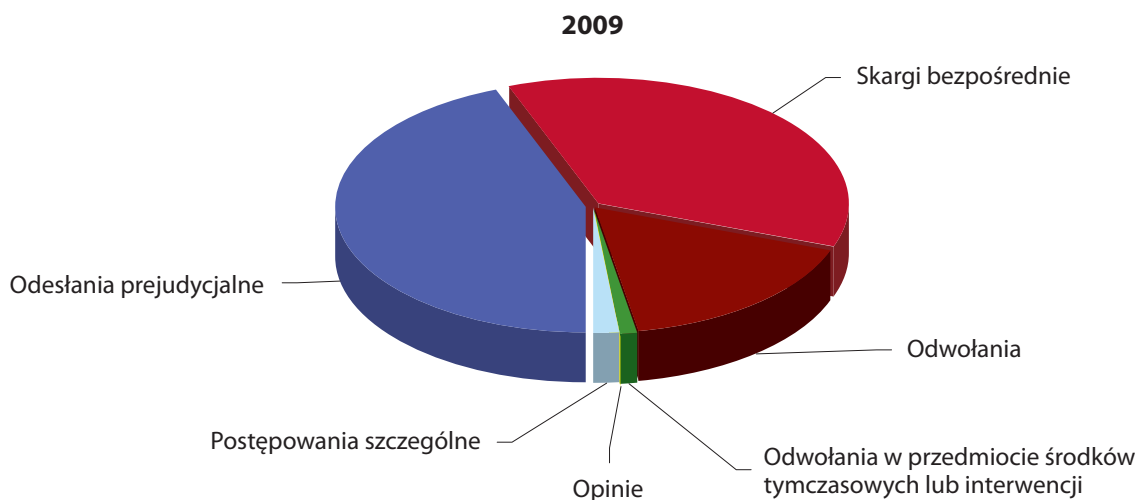


	2005		2006		2007		2008		2009 ²	
	Artykuł 226	Artykuł 228	Artykuł 226	Artykuł 228	Artykuł 226	Artykuł 228	Artykuł 226	Artykuł 228	Artykuł 226	Artykuł 228
BE	8		11		10		17		13	
BG										
CZ			4		6		6		4	
DK	3									
DE	13		11		15		10		5	
EE	1		2				2		5	
EL	18		25		26	2	19	1	11	1
ES	6		19		21		21		11	
FR	11		9	1	14	1	15		8	
IE	9		7		10		10		6	
IT	36		25		23		17		15	1
CY					1		2		3	
LV										
LT					1		1			
LU	19	2	28	1	20		15		5	
HU					2		3		1	
MT			2		3		5		3	
NL	8		5		8		4		5	
AT	9		12		6		10		7	
PL			3		7		10		11	
PT	7		13	1	23	1	14		17	
RO									1	
SI					1		1			
SK			2		1		1		2	
FI	10		7		2		5		1	
SE	5		4		10		6		1	
UK	7		4		2		13		5	
Łącznie	170	2	193	3	212	4	207	1	140	2

¹ Powyższe liczby (liczby brutto) obejmują wszystkie sprawy, niezależnie od połączeń ze względu na ich powiązanie (każda sprawa opatrzona osobnym numerem = jedna sprawa).

² Wskutek wejścia w życie traktatu lizbońskiego, z dniem 1 grudnia 2009 r. art. 226–228 WE zostały zastąpione art. 258–260 TFUE.

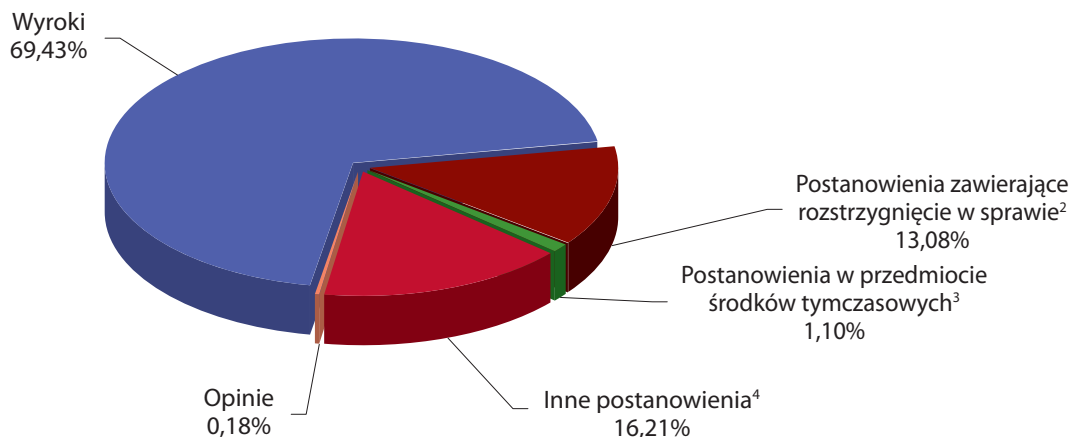
5. Sprawy zakończone – rodzaje postępowań (2005–2009)¹



	2005	2006	2007	2008	2009
Odesłania prejudycjalne	254	266	235	301	259
Skargi bezpośrednie	263	212	241	181	215
Odwołania	48	63	88	69	97
Odwołania w przedmiocie środków tymczasowych lub interwencji	2	2	2	8	7
Opinie		1			1
Postępowania szczególne	7	2	4	8	9
Łącznie	574	546	570	567	588

¹ Powyższe liczby (liczby brutto) obejmują wszystkie sprawy, niezależnie od połączeń ze względu na ich powiązanie (każda sprawa opatrzona osobnym numerem = jedna sprawa).

6. Sprawy zakończone – wyroki, postanowienia, opinie (2009)¹



	Wyroki	Postanowienia zawierające rozstrzygnięcie w sprawie ²	Postanowienia w przedmiocie środków tymczasowych ³	Inne postanowienia ⁴	Opinie	Łącznie
Odesłania prejudycjalne	188	22		18		228
Skargi bezpośrednie	149		1	65		215
Odwołania	38	45	2	2		87
Odwołania w przedmiocie środków tymczasowych lub interwencji			3	3		6
Opinie					1	1
Postępowania szczególne	2	4				6
Łącznie	377	71	6	88	1	543

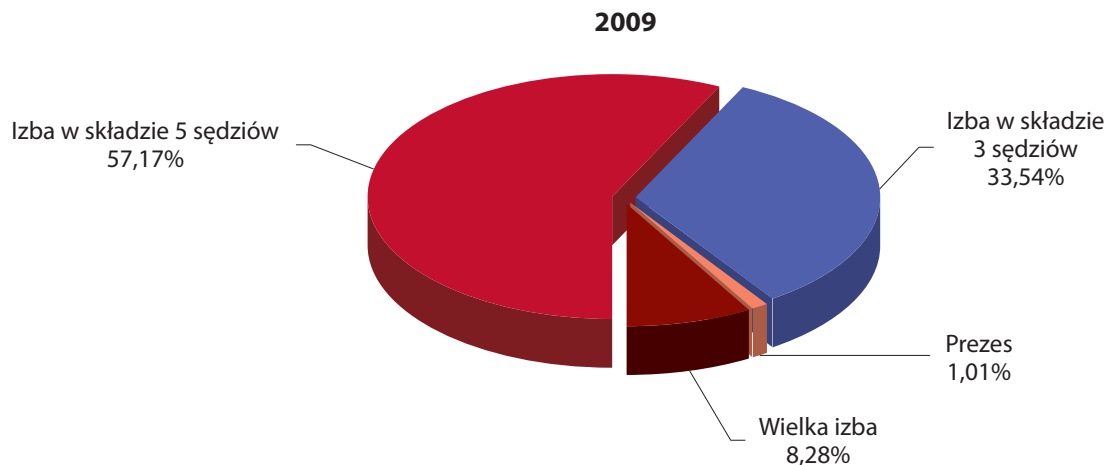
¹ Powyższe liczby (liczby netto) obejmują wszystkie sprawy, z uwzględnieniem połączeń ze względu na ich powiązanie (szereg spraw połączonych = jedna sprawa).

² Zawierające rozstrzygnięcie w sprawie, kończące postępowanie (z wyjątkiem postanowień kończących postępowanie w sprawie przez jej wykreślenie, umorzenie postępowania lub przekazanie sprawy do Sądu Pierwszej Instancji).

³ Postanowienia wydane w następstwie wniosku na podstawie art. 242 WE lub 243 WE (obecnie, po wejściu w życie traktatu lizbońskiego, art. 278 TFUE i 279 TFUE) lub na podstawie art. 244 WE (obecnie art. 280 TFUE), lub też na podstawie analogicznych postanowień traktatu EWEA lub w następstwie odwołania od postanowienia w przedmiocie środków tymczasowych lub interwencji.

⁴ Postanowienia kończące postępowanie w sprawie przez jej wykreślenie, umorzenie postępowania lub przekazanie sprawy do Sądu Pierwszej Instancji.

7. Sprawy zakończone – skład orzekający (2005–2009)¹

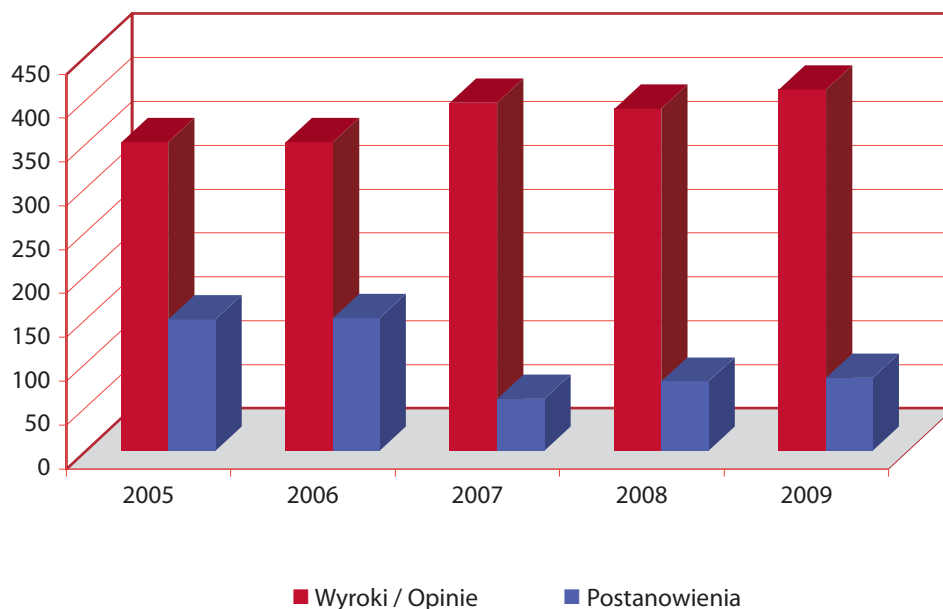


	2005			2006			2007			2008			2009		
	Wyroki / Opinie	Postanowienia ²	Łącznie	Wyroki / Opinie	Postanowienia ²	Łącznie	Wyroki / Opinie	Postanowienia ²	Łącznie	Wyroki / Opinie	Postanowienia ²	Łącznie	Wyroki / Opinie	Postanowienia ²	Łącznie
Pełny skład	1		1	2		2									
Wielka izba	59		59	55		55	51		51	66		66	41		41
Izba w składzie 5 sędziów	245	5	250	265	13	278	242	9	251	259	13	272	275	8	283
Izba w składzie 3 sędziów	103	51	154	67	41	108	104	48	152	65	59	124	96	70	166
Prezes		2	2		1	1		2	2		7	7		5	5
Łącznie	408	58	466	389	55	444	397	59	456	390	79	469	412	83	495

¹ Powyższe liczby (liczby brutto) obejmują wszystkie sprawy, niezależnie od połączeń ze względu na ich powiązanie (każda sprawa opatrzona osobnym numerem = jedna sprawa).

² Zawierające rozstrzygnięcie w sprawie, kończące postępowanie (z wyjątkiem postanowień kończących postępowanie w sprawie przez jej wykreślenie, umorzenie postępowania lub przekazanie sprawy do Sądu Pierwszej Instancji).

8. Sprawy zakończone wyrokiem, opinią lub postanowieniem zawierającymi rozstrzygnięcie w sprawie (2005–2009)^{1 2}



	2005	2006	2007	2008	2009
Wyroki / Opinie	352	352	397	390	412
Postanowienia	150	151	59	79	83
Łącznie	502	503	456	469	495

¹ Powyższe liczby (liczby brutto) obejmują wszystkie sprawy, niezależnie od połączeń ze względu na ich powiązanie (każda sprawa opatrzona osobnym numerem = jedna sprawa).

² Zawierające rozstrzygnięcie w sprawie, kończące postępowanie (z wyjątkiem postanowień kończących postępowanie w sprawie przez jej wykreślenie, umorzenie postępowania lub przekazanie sprawy do Sądu Pierwszej Instancji).

9. Sprawy zakończone wyrokiem, opinią lub postanowieniem zawierającymi rozstrzygnięcie w sprawie – przedmiot skargi (2005–2009)¹

	2005	2006	2007	2008	2009
Energia	3	6	4	4	4
Konkurencja	17	30	17	23	28
Konwencja brukselska	8	4	2	1	2
Konwencja rzymska					1
Obywatelstwo europejskie	2	4	2	6	3
Podatki	34	55	44	38	44
Polityka gospodarcza i pieniężna			1	1	1
Polityka handlowa	4	1	1	1	5
Polityka przemysłowa	11		11	12	6
Polityka regionalna	5		7	1	3
Polityka rybołówstwa	11	7	6	6	4
Polityka społeczna	29	29	26	25	33
Pomoc państwa	23	23	9	26	10
Prawo dotyczące przedsiębiorstw	24	10	16	17	17
Prawo instytucjonalne	16	15	6	16	29
Przestrzeń wolności, bezpieczeństwa i sprawiedliwości	5	9	17	4	26
Przystąpienie nowych państw członkowskich	1		1		1
Przywileje i immunitety	1	1	1	2	
Rolnictwo	63	30	23	54	18
Stosunki zewnętrzne	8	11	9	8	8
Stowarzyszenia z krajami i terytoriami zamorskimi	2				
Swoboda przedsiębiorczości	5	21	19	29	13
Swoboda świadczenia usług	11	17	24	8	17
Swobodny przepływ kapitału	5	4	13	9	8
Swobodny przepływ osób	17	20	19	27	19
Swobodny przepływ towarów	11	8	14	12	12
Środowisko i ochrona konsumentów	44	40	50	43	60
Transport	16	9	6	4	9
Unia celna	9	9	12	8	5
Własność intelektualna	5	19	21	22	31
Wspólna polityka zagraniczna i bezpieczeństwa			4	2	2
Wspólna taryfa celna	7	7	10	5	13
Wymiar sprawiedliwości i sprawy wewnętrzne		2		1	
Zabezpieczenie społeczne pracowników migrujących	10	7	7	5	3
Zasady prawa wspólnotowego	2	1	4	4	4
Zasoby własne Wspólnot	2	6	3		10
Zbliżanie ustawodawstw	41	19	21	21	32
Traktat WE	452	424	430	445	481
Traktat UE	3	3	4	6	1
Traktat EWWiS	3		1	2	
Traktat EWEA	1	4	1		
Postępowanie	1	2	3	5	5
Regulamin pracowniczy	6	9	17	11	8
Różne	7	11	20	16	13
ŁĄCZNIE OGÓŁEM	466	442	456	469	495

¹ Powyższe liczby (liczby brutto) obejmują wszystkie sprawy, niezależnie od połączeń ze względu na ich powiązanie (każda sprawa opatrzona osobnym numerem = jedna sprawa).

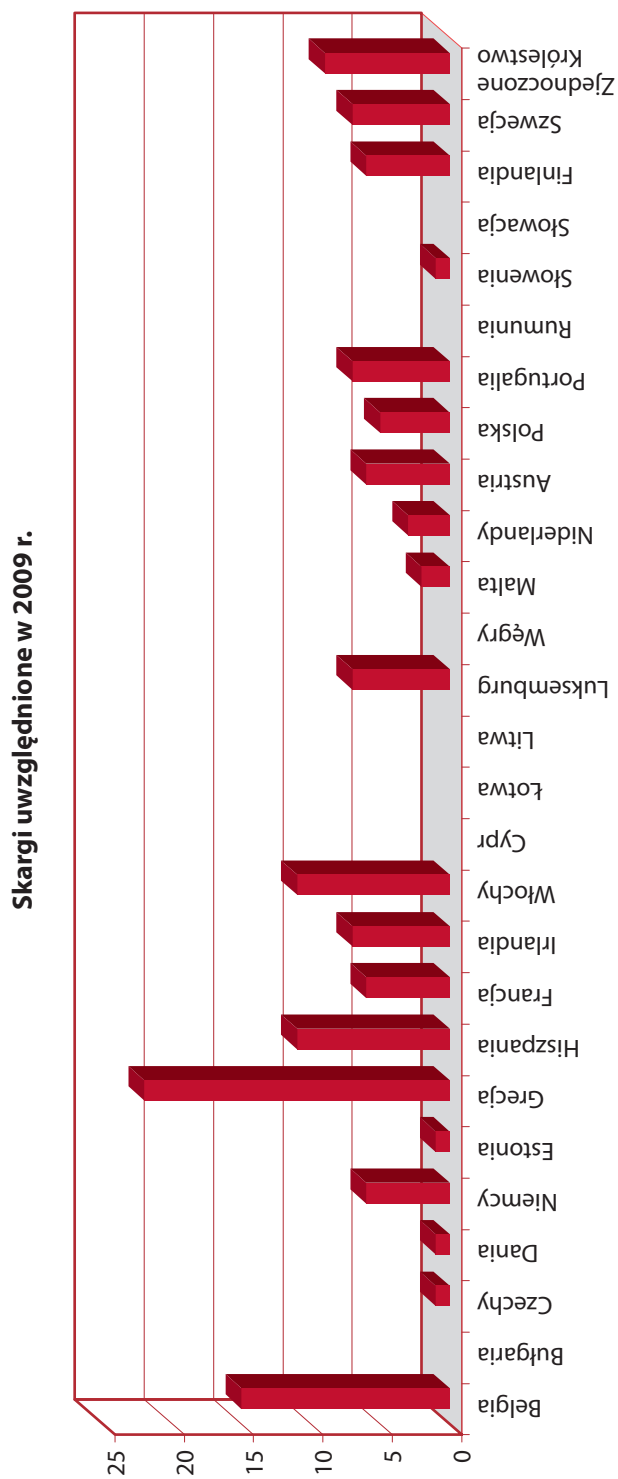
10. Sprawy zakończone wyrokiem, opinią lub postanowieniem zawierającymi rozstrzygnięcie w sprawie – przedmiot skargi (2009)¹

	Wyroki / Opinie	Postanowienia ²	Łącznie
Energia	4		4
Konkurencja	26	2	28
Konwencja brukselska	2		2
Konwencja rzymska	1		1
Obywatelstwo europejskie	2	1	3
Podatki	40	4	44
Polityka gospodarcza i pieniężna	1		1
Polityka handlowa	5		5
Polityka przemysłowa	5	1	6
Polityka regionalna	2	1	3
Polityka rybołówstwa	4		4
Polityka społeczna	24	9	33
Pomoc państwa	8	2	10
Prawo dotyczące przedsiębiorstw	16	1	17
Prawo instytucjonalne	12	17	29
Przestrzeń wolności, bezpieczeństwa i sprawiedliwości	25	1	26
Przystąpienie nowych państw członkowskich	1		1
Rolnictwo	18		18
Stosunki zewnętrzne	8		8
Swoboda przedsiębiorczości	13		13
Swoboda świadczenia usług	17		17
Swobodny przepływ kapitału	8		8
Swobodny przepływ osób	19		19
Swobodny przepływ towarów	11	1	12
Środowisko i ochrona konsumentów	55	5	60
Transport	8	1	9
Unia celna	5		5
Własność intelektualna	12	19	31
Wspólna polityka zagraniczna i bezpieczeństwa	2		2
Wspólna taryfa celna	13		13
Zabezpieczenie społeczne pracowników migrujących	3		3
Zasady prawa wspólnotowego	2	2	4
Zasoby własne Wspólnot	9	1	10
Zbliżanie ustawodawstw	31	1	32
Traktat WE	412	69	481
Traktat UE	1		1
Postępowanie	1	4	5
Regulamin pracowniczy		8	8
Różne	1	12	13
ŁĄCZNIE OGÓŁEM	414	81	495

¹ Powyższe liczby (liczby brutto) obejmują wszystkie sprawy, niezależnie od połączeń ze względu na ich powiązanie (każda sprawa opatrzona osobnym numerem = jedna sprawa).

² Zawierające rozstrzygnięcie w sprawie, kończące postępowanie (z wyjątkiem postanowień kończących postępowanie w sprawie przez jej wykreślenie, umorzenie postępowania lub przekazanie sprawy do Sądu Pierwszej Instancji).

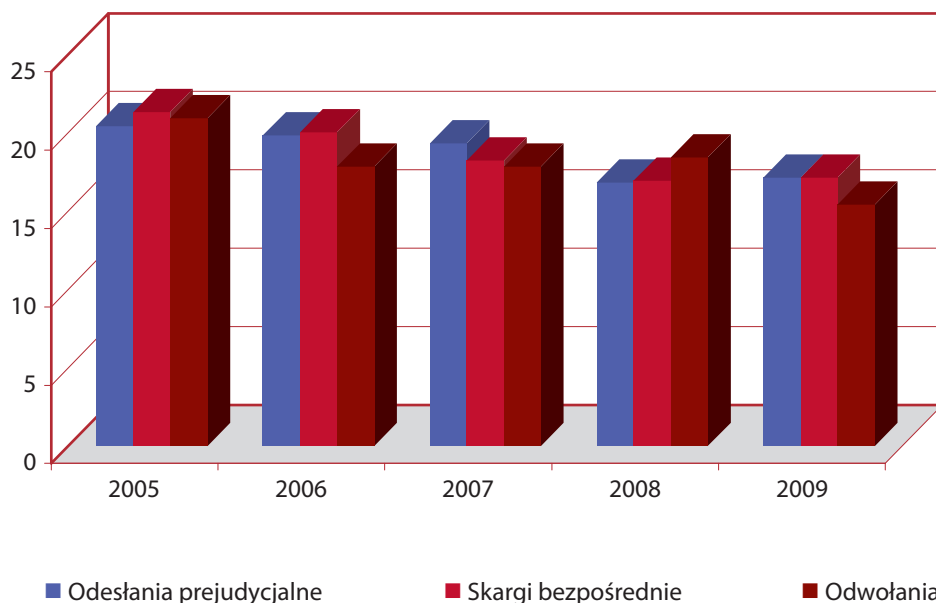
11. Sprawy zakończone – wyroki w przedmiocie uchybienia zobowiązaniom państwa członkowskiego: rozstrzygnięcie (2005–2009)¹



	2005		2006		2007		2008		2009	
	Uwzględniona	Oddalona	Uwzględniona	Oddalona	Uwzględniona	Oddalona	Uwzględniona	Oddalona	Uwzględniona	Oddalona
Belgia	10	1	7	1	9	1	7	15	1	
Bułgaria										
Czechy					6		2		1	
Dania	3	1			3				1	
Niemcy	12		7	1	7	1	3	3	6	2
Estonia									1	
Grecja	20		6		10	3	8	1	22	
Hiszpania	10	1	10	1	13	1	15	1	11	
Francja	13		5		7		9	1	6	
Irlandia	3		2	1	7	2	4		7	
Włochy	11	1	13	1	23	2	14	1	11	4
Cypr										
Łotwa										
Litwa										
Luksemburg	16		19		12		12		7	
Węgry										
Malta					1				2	
Niderlandy	4		1	1	3	1	3		3	
Austria	10		10		6		3		6	
Polska							2		5	
Portugalia	6		7		9		6		7	1
Rumunia										
Słowenia									1	
Słowacja					1		1			
Finlandia	5		7	1	3	1	1	1	6	1
Szwecja	2		2	1	5		2	1	7	
Zjednoczone Królestwo	6	1	7	3	2	4	1		9	
Łącznie	131	5	103	8	127	16	94	134	9	9

¹ Powyższe liczby (liczby netto) obejmują wszystkie sprawy, z uwzględnieniem połączeń ze względu na ich powiązanie (szereg spraw połączonych = jedna sprawa).

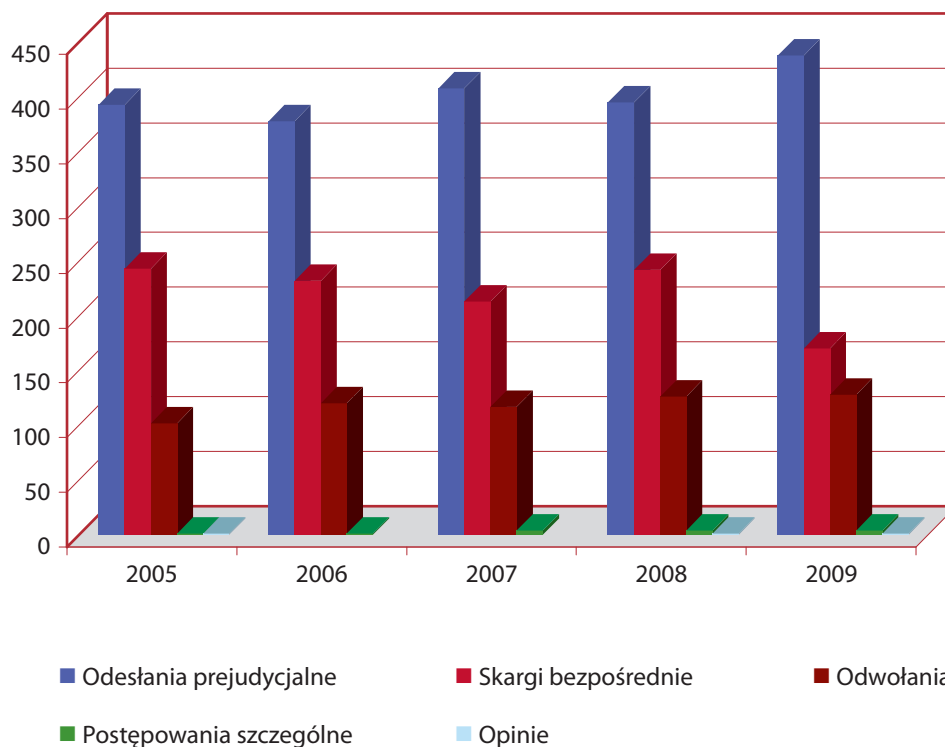
12. Sprawy zakończone – czas trwania postępowania (2005–2009)¹ (wyroki i postanowienia zawierające rozstrzygnięcie w sprawie)



	2005	2006	2007	2008	2009
Odesłania prejudycjalne	20,4	19,8	19,3	16,8	17,1
Pilny tryb prejudycjalny				2,1	2,5
Skargi bezpośrednie	21,3	20	18,2	16,9	17,1
Odwołania	20,9	17,8	17,8	18,4	15,4

¹ Czas trwania wyrażony jest w miesiącach i dziesiątych częściach miesiąca. Przy obliczaniu czasu trwania postępowania nie zostały uwzględnione: sprawy, w których wydane zostały wyroki wstępne lub w których zastosowano środki dowodowe, opinie, postępowania szczególne (ustalenie wysokości kosztów, pomoc w zakresie kosztów postępowania, sprzeciw od wyroku zaocznego, powództwo osoby trzeciej przeciwko prawomocnemu orzeczeniu, wykładnia wyroku, wznowienie postępowania, sprostowanie wyroku, postępowania w przedmiocie zajęcia), sprawy, w których zostały wydane kończące postępowanie w sprawie postanowienia o wykreśleniu, umorzeniu lub przekazaniu sprawy do Sądu, postępowania w przedmiocie środków tymczasowych i odwołania w przedmiocie środków tymczasowych i interwencji.

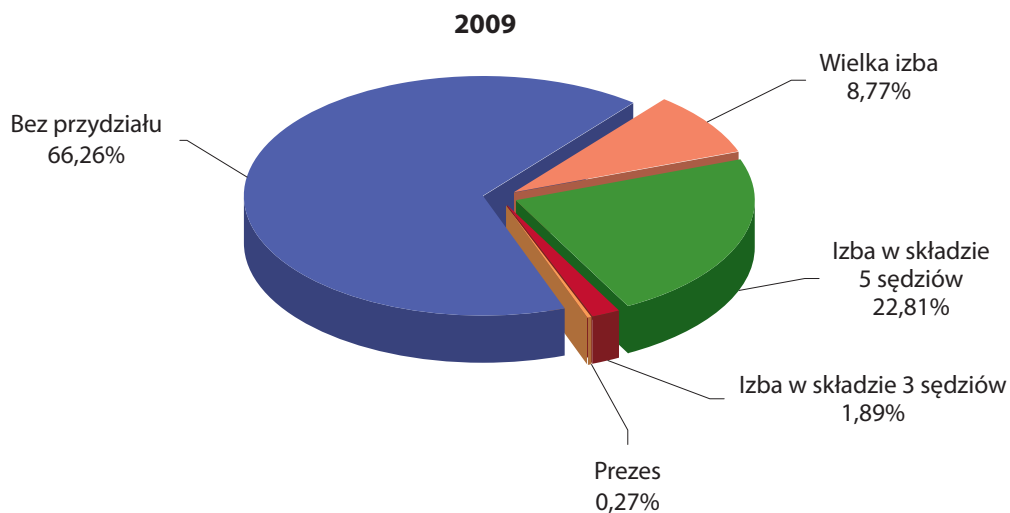
13. Sprawy w toku na dzień 31 grudnia – rodzaje postępowań (2005–2009)¹



	2005	2006	2007	2008	2009
Odesłania prejudycjalne	393	378	408	395	438
Skargi bezpośrednie	243	232	213	242	170
Odwołania	102	120	117	126	128
Postępowania szczególne	1	1	4	4	4
Opinie	1			1	1
Łącznie	740	731	742	768	741

¹ Powyższe liczby (liczby brutto) obejmują wszystkie sprawy, niezależnie od połączeń ze względu na ich powiązanie (każda sprawa opatrzona osobnym numerem = jedna sprawa).

14. Sprawy w toku na dzień 31 grudnia – skład orzekający (2005–2009)¹



	2005	2006	2007	2008	2009
Bez przydziału	437	490	481	524	491
Pełny skład	2				
Wielka izba	60	44	59	40	65
Izba w składzie 5 sędziów	212	171	170	177	169
Izba w składzie 3 sędziów	29	26	24	19	14
Prezes			8	8	2
Łącznie	740	731	742	768	741

¹ Powyższe liczby (liczby brutto) obejmują wszystkie sprawy, niezależnie od połączeń ze względu na ich powiązanie (każda sprawa opatrzona osobnym numerem = jedna sprawa).

15. Różne – tryb przyspieszony (2005–2009)¹

	2005		2006		2007		2008		2009	
	Uwzględnienie	Oddalenie	Uwzględnienie	Oddalenie	Uwzględnienie	Oddalenie	Uwzględnienie	Oddalenie	Uwzględnienie	Oddalenie
Skargi bezpośrednie						1				
Odesłania prejudycjalne		5		5		6	2	6		3
Odwołania						1				1
Postępowania szczególne										1
Łącznie		5		5		8	2	6		5

¹ Rozpoznanie przez Trybunał Sprawiedliwości sprawy w trybie przyspieszonym jest możliwe na podstawie art. 62a, 104a regulaminu, które weszły w życie w dniu 1 lipca 2000 r.

16. Różne – pilny tryb prejudycjalny (2008–2009)¹

	2008			2009		
	Uwzględnienie	Oddalenie	Łącznie	Uwzględnienie	Oddalenie	Łącznie
Pilny tryb prejudycjalny	3	3	6	2	1	3

¹ Od dnia 1 marca 2008 r. zgodnie z przepisami art. 104b regulaminu może zostać zastosowany pilny tryb prejudycjalny w sprawach z zakresu obszaru wolności, bezpieczeństwa i sprawiedliwości.

17. Różne – postępowania w przedmiocie środków tymczasowych (2009)¹

	Nowe wnioski o zastosowanie środków tymczasowych	Nowe odwołania w przedmiocie środków tymczasowych i interwencji	Rozstrzygnięcie		
			Oddalenie	Uwzględnienie	Wykreślenie lub umorzenie
Konkurencja		2			
Prawo instytucjonalne			1		2
Środowisko i ochrona konsumentów	1		2	1	3
Łącznie traktat WE			3	1	5
ŁĄCZNIE OGÓŁEM	1	2	3	1	5

¹ Powyższe liczby (liczby netto) obejmują wszystkie sprawy, z uwzględnieniem połączeń ze względu na ich powiązanie (szereg spraw połączonych = jedna sprawa).

18. Ogólna tendencja działalności orzeczniczej (1952–2009) – nowe sprawy i wyroki

Lata	Nowe sprawy ¹							Wyroki/Opinie ²
	Skargi bezpo-średnie	Odesłania pre-judycjalne	Odwolania	Odwolania w przedmiocie środków tymczasowych lub interwencji	Wnioski o wydanie opinii	Łącznie	Wnioski o zastosowanie środków tymczasowych	
1953	4					4		
1954	10					10		2
1955	9					9	2	4
1956	11					11	2	6
1957	19					19	2	4
1958	43					43		10
1959	46				1	47	5	13
1960	22				1	23	2	18
1961	24	1			1	26	1	11
1962	30	5				35	2	20
1963	99	6				105	7	17
1964	49	6				55	4	31
1965	55	7				62	4	52
1966	30	1				31	2	24
1967	14	23				37		24
1968	24	9				33	1	27
1969	60	17				77	2	30
1970	47	32				79		64
1971	59	37				96	1	60
1972	42	40				82	2	61
1973	131	61				192	6	80
1974	63	39				102	8	63
1975	61	69			1	131	5	78
1976	51	75			1	127	6	88
1977	74	84				158	6	100
1978	146	123			1	270	7	97
1979	1218	106				1324	6	138
1980	180	99				279	14	132
1981	214	108				322	17	128
1982	217	129				346	16	185
1983	199	98				297	11	151
1984	183	129				312	17	165
1985	294	139				433	23	211
1986	238	91				329	23	174
1987	251	144				395	21	208
1988	193	179				372	17	238
1989	244	139				383	19	188

>>>

Lata	Nowe sprawy ¹							Wyroki/Opinie ²
	Skargi bezpo-średnie	Odesłania pre-judycjalne	Odwolania	Odwolania w przedmiocie środków tym-czasowych lub interwencji	Wnioski o wy-danie opinii	Łącznie	Wnioski o za-stosowanie środków tym-czasowych	
1990	221	141	15	1		378	12	193
1991	140	186	13	1	2	342	9	204
1992	251	162	24	1	2	440	5	210
1993	265	204	17			486	13	203
1994	125	203	12	1	3	344	4	188
1995	109	251	46	2		408	3	172
1996	132	256	25	3		416	4	193
1997	169	239	30	5		443	1	242
1998	147	264	66	4		481	2	254
1999	214	255	68	4		541	4	235
2000	197	224	66	13	2	502	4	273
2001	187	237	72	7		503	6	244
2002	204	216	46	4		470	1	269
2003	277	210	63	5	1	556	7	308
2004	219	249	52	6	1	527	3	375
2005	179	221	66	1		467	2	362
2006	201	251	80	3		535	1	351
2007	221	265	79	8		573	3	379
2008	210	288	77	8	1	584	3	333
2009	143	302	104	2	1	552	1	377
Łącznie	8465	6620	1021	79	19	16 204	349	8267

¹ Liczby brutto (po wyłączeniu postępowań szczególnych).

² Liczby netto.

19. Ogólna tendencja działalności orzeczniczej (1952–2009) – nowe odesłania prejudycjalne
(przypadające na państwo członkowskie w danym roku)¹⁾

	BE	BG	CZ	DK	DE	EE	EL	ES	FR	IE	IT	CY	LV	LT	LU	HU	MT	NL	AT	PL	PT	RO	SI	SK	FI	SE	UK	Inne ²	Łącznie
1961																		1										1	
1962																		5											5
1963															1			5											6
1964											2							4											6
1965					4				2									1											7
1966																		1											1
1967	5				11			3							1			3											23
1968	1				4			1		1								2											9
1969	4				11			1							1														17
1970	4				21			2		2								3											32
1971	1				18			6		5					1			6											37
1972	5				20			1		4								10											40
1973	8				37			4		5					1			6											61
1974	5				15			6		5								7								1			39
1975	7			1	26			15		14					1			4								1			69
1976	11				28			8		1	12							14							1				75
1977	16			1	30			14		2	7							9							5				84
1978	7			3	46			12		1	11							38							5				123
1979	13			1	33			18		2	19				1			11							8				106
1980	14			2	24			14		3	19							17							6				99
1981	12			1	41			17			11				4			17							5				108
1982	10			1	36			39			18							21							4				129
1983	9			4	36			15		2	7							19							6				98
1984	13			2	38			34		1	10							22							9				129
1985	13				40			45		2	11				6			14							8				139

>>>

	BE	BG	CZ	DK	DE	EE	EL	ES	FR	IE	IT	CY	LV	LT	LU	HU	MT	NL	AT	PL	PT	RO	SI	SK	FI	SE	UK	Inne ²	Łącznie	
1986	13			4	18		2	1	19	4	5				1			16									8		91	
1987	15			5	32		17	1	36	2	5				3			19								9		144		
1988	30			4	34			1	38		28				2			26								16		179		
1989	13			2	47		2	2	28	1	10				1			18			1					14		139		
1990	17			5	34		2	6	21	4	25				4			9			2					12		141		
1991	19			2	54		3	5	29	2	36				2			17			3					14		186		
1992	16			3	62		1	5	15		22				1			18			1					18		162		
1993	22			7	57		5	7	22	1	24				1			43			3					12		204		
1994	19			4	44			13	36	2	46				1			13			1					24		203		
1995	14			8	51		10	10	43	3	58				2			19	2		5				6	20		251		
1996	30			4	66		4	6	24		70				2			10	6		6			3	4	21		256		
1997	19			7	46		2	9	10	1	50				3			24	35		2				6	7	18	239		
1998	12			7	49		5	55	16	3	39				2			21	16		7				2	6	24	264		
1999	13			3	49		3	4	17	2	43				4			23	56		7				4	5	22	255		
2000	15			3	47		3	5	12	2	50							12	31		8				5	4	26	1	224	
2001	10			5	53		4	4	15	1	40				2			14	57		4				3	4	21		237	
2002	18			8	59		7	3	8		37				4			12	31		3				7	5	14		216	
2003	18			3	43		4	8	9	2	45				4			28	15		1				4	4	22		210	
2004	24			4	50		18	8	21	1	48				1	2		28	12		1				4	5	22		249	
2005	21			1	4	51	11	10	17	2	18				2	3		36	15	1	2				4	11	12		221	
2006	17			3	77		14	17	24	1	34			1	1	4		20	12	2	3				1	5	2	10	251	
2007	22			1	2	5	59	2	8	14	26			1		2		19	20	7	3	1			1	5	6	16	265	
2008	24			1	6	71	2	9	17	12	1	39	1	3	4	6		34	25	4	1				4	7	14		288	
2009	35	8	5	3	59	2	11	11	28		29	1	4	3	10	1	24	15	10	3	1	2	1	2	1	2	5	28	1	302
Łącznie	614	9	12	125	1731	6	145	222	783	51	1007	2	7	8	64	27	1	743	348	24	67	2	2	3	58	81	476	2	6620	

¹ Artykuł 177 traktatu WE (późniejszy art. 234 WE, obecnie art. 267 TFUE), art. 35 ust. 1 UE, art. 41 EWWiS, art. 150 EWEA, protokół z roku 1971.

² Sprawa C-265/00 Campina Melkunie (Cour de justice Benelux / Benelux Gerichtshof)
Sprawa C-196/09 Miles i in. (Rada ds. Załżeń Szkół Europejskich).

20. **Ogólna tendencja działalności orzeczniczej (1952–2009) – nowe odesłania prejudycjalne (według państw członkowskich i sądów)**

			Łącznie
Belgia	Cour constitutionnelle	15	
	Cour de cassation	73	
	Conseil d'État	55	
	Inne sądy	471	614
Bułgaria	Софийски градски съд Търговско отделение	1	
	Inne sądy	8	9
Czechy	Nejvyššího soudu		
	Nejvyšší správní soud	5	
	Ústavní soud		
	Inne sądy	7	12
Dania	Højesteret	23	
	Inne sądy	102	125
Niemcy	Bundesgerichtshof	128	
	Bundesverwaltungsgericht	93	
	Bundesfinanzhof	260	
	Bundesarbeitsgericht	19	
	Bundessozialgericht	74	
	Staatsgerichtshof des Landes Hessen	1	
	Inne sądy	1156	1731
Estonia	Riigikohus	1	
	Inne sądy	5	6
Grecja	Άρειος Πάγος	10	
	Συμβούλιο της Επικρατείας	40	
	Inne sądy	95	145
Hiszpania	Tribunal Supremo	24	
	Audiencia Nacional	1	
	Juzgado Central de lo Penal	7	
	Inne sądy	190	222
Francja	Cour de cassation	88	
	Conseil d'État	47	
	Inne sądy	648	783
Irlandia	Supreme Court	17	
	High Court	15	
	Inne sądy	19	51
Włochy	Corte suprema di Cassazione	103	
	Corte Costituzionale	1	
	Consiglio di Stato	63	
	Inne sądy	840	1007
Cypr	Ανώτατο Δικαστήριο	2	
	Inne sądy		2

>>>

			Łącznie
Łotwa	Augstākā tiesa	6	
	Satversmes tiesa		
	Inne sądy	1	7
Litwa	Lietuvos Respublikos Konstitucinis Teismas	1	
	Lietuvos Aukščiausiasis Teismas	2	
	Lietuvos vyriausiasis administracinis Teismas	2	
	Inne sądy	3	8
Luksemburg	Cour supérieure de justice	10	
	Cour de cassation	2	
	Conseil d'État	13	
	Cour administrative	7	
	Inne sądy	32	64
Węgry	Legfelsőbb Bíróság	1	
	Fővárosi Ítéltábla	2	
	Szegedi Ítéltábla	1	
	Inne sądy	23	27
Malta	Qorti Kostituzzjonali		
	Qorti ta' l- Appel		
	Inne sądy	1	1
Niderlandy	Raad van State	69	
	Hoge Raad der Nederlanden	183	
	Centrale Raad van Beroep	47	
	College van Beroep voor het Bedrijfsleven	139	
	Tariefcommissie	34	
	Inne sądy	271	743
Austria	Verfassungsgerichtshof	4	
	Oberster Gerichtshof	75	
	Oberster Patent- und Markensenat	3	
	Bundesvergabeamt	24	
	Verwaltungsgerichtshof	59	
	Vergabekontrollsenat	4	
	Inne sądy	179	348
Polska	Sąd Najwyższy	4	
	Naczelny Sąd Administracyjny	6	
	Trybunał Konstytucyjny		
	Inne sądy	14	24
Portugalia	Supremo Tribunal de Justiça	2	
	Supremo Tribunal Administrativo	36	
	Inne sądy	29	67
Rumunia	Tribunal Dâmbovița	1	
	Inne sądy	1	2

>>>


			Łącznie
Słowenia	Vrhovno sodišče		
	Ustavno sodišče		
	Inne sądy	2	2
Słowacja	Ústavný Súd		
	Najvyšší súd	2	
	Inne sądy	1	3
Finlandia	Korkein hallinto-oikeus	24	
	Korkein oikeus	10	
	Inne sądy	24	58
Szwecja	Högsta Domstolen	13	
	Marknadsdomstolen	4	
	Regeringsrätten	23	
	Inne sądy	41	81
Zjednoczone Królestwo	House of Lords	40	
	Court of Appeal	53	
	Inne sądy	383	476
Inne	Cour de justice Benelux/Benelux Gerechtshof ¹		1
	Rada ds. Zażaleń Szkół Europejskich ²		1
Łącznie			6620

¹ Sprawa C-265/00 Campina Melkunie.

² Sprawa C-196/09 Miles i in. (Rada ds. Zażaleń Szkół Europejskich).

21. Ogólna tendencja działalności orzeczniczej (1952–2009) – nowe skargi o stwierdzenie uchybienia zobowiązaniom państwa członkowskiego¹

1952–2009



	BE	BG	CZ	DK	DE	EE	EL	ES	FR	IE	IT	CY	LV	LT	LU	HU	MT	NL	AT	PL	PT	RO	SI	SK	FI	SE	UK	Łącznie
2009	13		4		5	5	12	11	8	6	16	3			5	1	3	5	7	11	17	1	2	1	1	1	5	142
1952–2009	353		20	34	258	10	365	219	389	192	615	6	2	250	6	13	134	121	31	172	1	2	6	48	46	127	3420	

¹ Artykuły 93, 169–171 i 225 traktatu WE (późniejsze art. 88 WE, 226–228 WE i 298 WE, obecnie art. 108, 258–260 i 348 TFUE), art. 141–143 EWEA i art. 88 EWWiS.