

## **C — Estadísticas judiciales del Tribunal de la Función Pública**

### ***Actividad general del Tribunal de la Función Pública***

1. Asuntos iniciados, terminados y pendientes (2007-2011)

### ***Asuntos iniciados***

2. Porcentaje del número de asuntos por instituciones demandadas principales (2007-2011)
3. Lengua de procedimiento (2007-2011)

### ***Asuntos terminados***

4. Sentencias y autos — Formación del Tribunal (2011)
5. Sentido de la resolución (2011)
6. Resoluciones sobre medidas provisionales (2007-2011)
7. Duración de los procedimientos en meses (2011)

### ***Asuntos pendientes a 31 de diciembre***

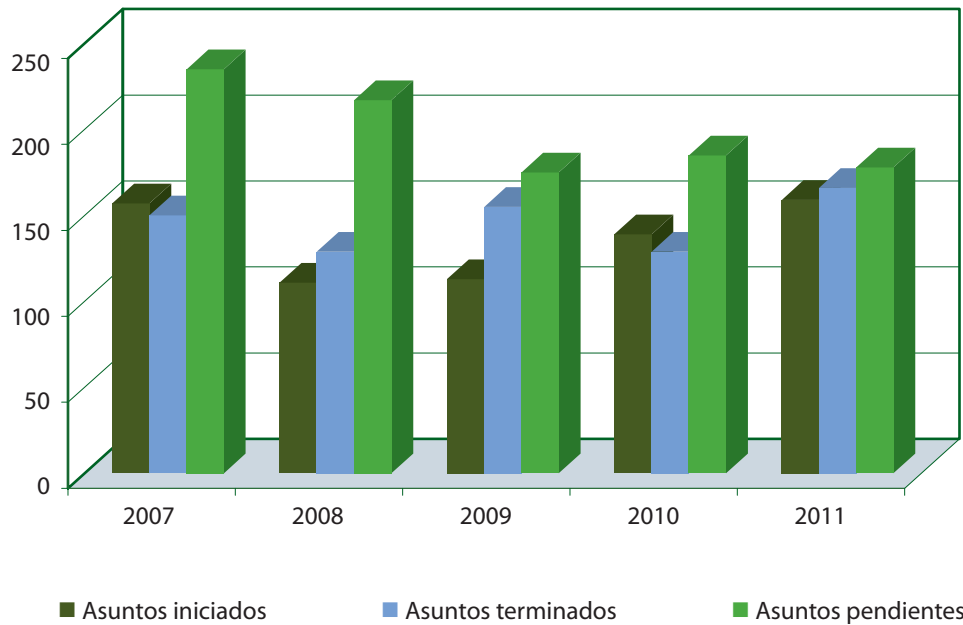
8. Formación del Tribunal (2007-2011)
9. Número de demandantes (2011)

### ***Varios***

10. Decisiones del Tribunal de la Función Pública que han sido objeto de un recurso de casación ante el Tribunal General (2007-2011)
11. Resultados de los recursos de casación ante el Tribunal General (2007-2011)



## 1. *Actividad general del Tribunal de la Función Pública* **Asuntos iniciados, terminados, pendientes (2007-2011)**



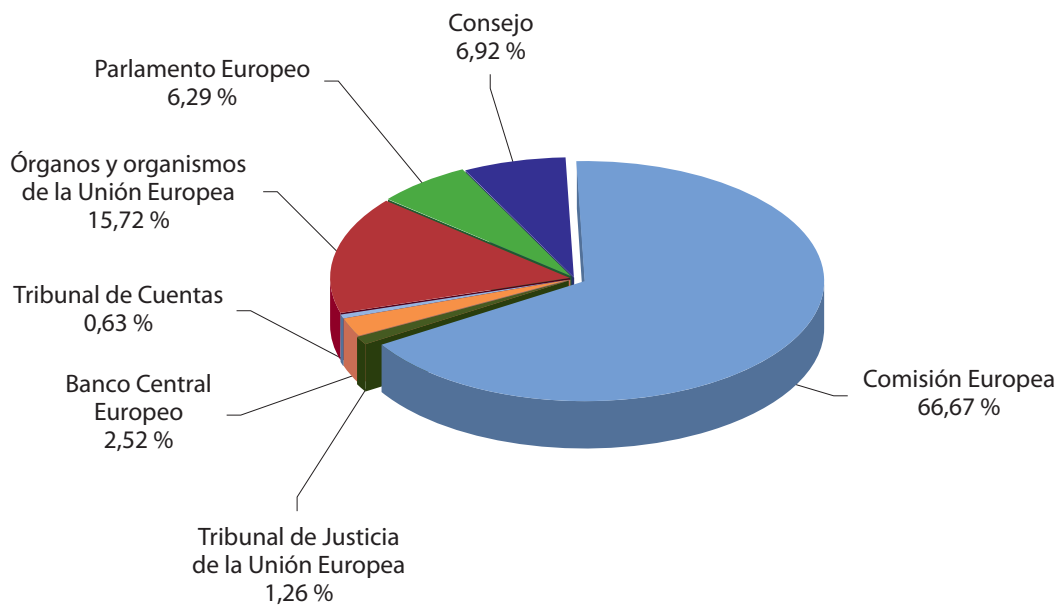
	2007	2008	2009	2010	2011
Asuntos iniciados	157	111	113	139	159
Asuntos terminados	150	129	155	129	166
Asuntos pendientes	235	217	175	185	178 <sup>1</sup>

Las cifras mencionadas (cifras brutas) indican el número total de asuntos independientemente de las acumulaciones de asuntos conexos (un número de asunto = un asunto).

<sup>1</sup> De los que 6 asuntos quedaron suspendidos.

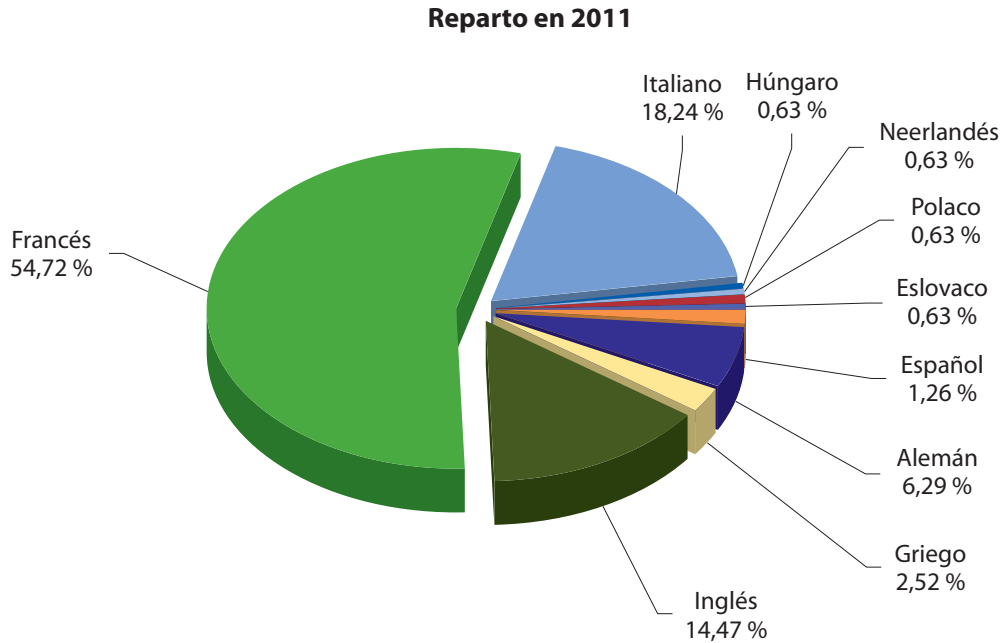
## 2. *Asuntos iniciados* — Porcentaje del número de asuntos por instituciones demandadas principales (2007-2011)

Porcentaje del número de asuntos iniciados en 2011



	2007	2008	2009	2010	2011
Parlamento Europeo	15,29 %	14,41 %	8,85 %	9,35 %	6,29 %
Consejo	4,46 %	4,50 %	11,50 %	6,47 %	6,92 %
Comisión Europea	63,69 %	54,95 %	47,79 %	58,99 %	66,67 %
Tribunal de Justicia de la Unión Europea	3,82 %		2,65 %	5,04 %	1,26 %
Banco Central Europeo	1,27 %	2,70 %	4,42 %	2,88 %	2,52 %
Tribunal de Cuentas	2,55 %	5,41 %	0,88 %		0,63 %
Órganos y organismos de la Unión Europea	8,92 %	18,02 %	23,89 %	17,27 %	15,72 %
<b>Total</b>	<b>100 %</b>	<b>100 %</b>	<b>100 %</b>	<b>100 %</b>	<b>100 %</b>

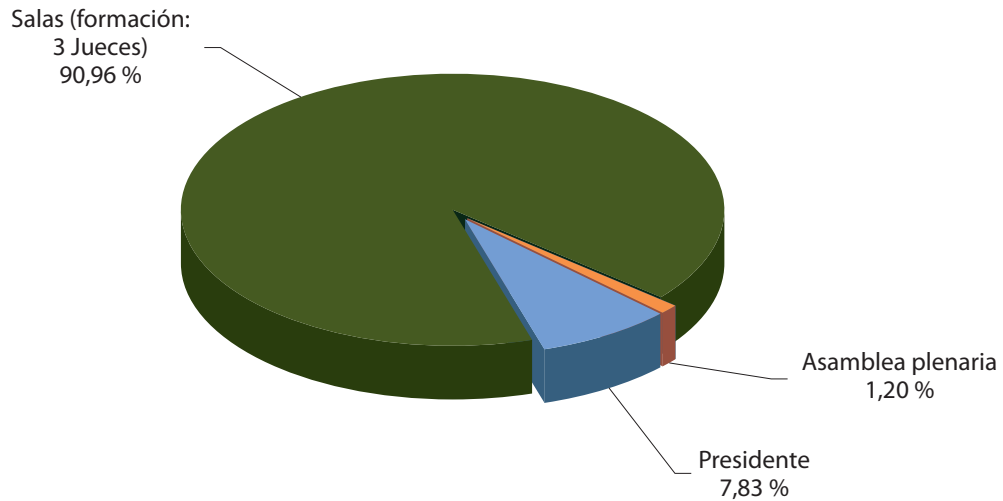
### 3. Asuntos iniciados — Lengua de procedimiento (2007-2011)



Lengua de procedimiento	2007	2008	2009	2010	2011
Búlgaro	2				
Español	2	1	1	2	2
Checo			1		
Alemán	17	10	9	6	10
Griego	2	3	3	2	4
Inglés	8	5	8	9	23
Francés	101	73	63	105	87
Italiano	17	6	13	13	29
Lituano	2	2			
Húngaro	1	1			1
Neerlandés	4	8	15	2	1
Polaco		1			1
Portugués		1			
Rumano	1				
Eslovaco					1
<b>Total</b>	<b>157</b>	<b>111</b>	<b>113</b>	<b>139</b>	<b>159</b>

La lengua de procedimiento refleja la lengua en la que se interpuso el asunto y no la lengua materna o la nacionalidad del demandante.

#### 4. *Asuntos terminados* — Sentencias y autos — Formación del Tribunal (2011)



	Sentencias	Autos de archivo tras un procedimiento de solución amistosa <sup>1</sup>	Otros autos que ponen fin a la instancia	Total
Asamblea plenaria	1		1	<b>2</b>
Presidente			13	<b>13</b>
Salas (formación: 3 Jueces)	75	8	68	<b>151</b>
Juez único				
<b>Total</b>	<b>76</b>	<b>8</b>	<b>82</b>	<b>166</b>

<sup>1</sup> Durante el año 2011 ha habido otros 13 intentos de solución amistosa a iniciativa del Tribunal de la Función Pública que no prosperaron.

## 5. Asuntos terminados — Sentido de la resolución (2011)

	Sentencias			Autos				Total
	Recursos estimados en su totalidad	Recursos estimados parcialmente	Recursos desestimados en su totalidad, sobreseimiento	Recursos/Demandas [manifestamente] inadmisibles o infundados	Soluciones amistosas como consecuencia de la intervención de la formación del Tribunal	Archivos por otro motivo, sobreseimiento o remisión	Demandas estimadas total o parcialmente (procedimientos especiales)	
Concurso			1	1		2		4
Condiciones de trabajo / Vacaciones y licencias		1	3					4
Destino/Nuevo destino	1	1	2					4
Evaluación/Promoción	1	4	15	7	5	6		38
Otros	1	1	10	20	1	4	6	43
Pensiones y prestaciones de invalidez			2	1		1		4
Procedimientos disciplinarios			1	2	1			4
Rescisión o no renovación del contrato de un agente	2	1		1				4
Retribución e indemnizaciones	1	1	6	5	1	17		31
Seguridad social/Enfermedad profesional/Accidentes		3	5	5				13
Selección/Nombramiento/ Clasificación en grado	1	3	9	3		1		17
<b>Total</b>	<b>7</b>	<b>15</b>	<b>54</b>	<b>45</b>	<b>8</b>	<b>31</b>	<b>6</b>	<b>166</b>

## 6. Procedimientos sobre medidas provisionales (2007-2011)

Procedimientos sobre medidas provisionales terminados	Sentido de la resolución		
	Admisión total o parcial	Desestimación	Archivo
2007	4	4	
2008	4	4	
2009	1	1	
2010	6	4	2
2011	7	4	3
<b>Total</b>	<b>22</b>	<b>16</b>	<b>5</b>

## 7. Asuntos terminados — Duración de los procedimientos en meses (2011)

Sentencias		Duración del procedimiento completo	Duración del procedimiento, sin incluir la duración de la suspensión eventual
		Duración media	Duración media
Asuntos interpuestos ante el Tribunal de la Función Pública	73	21,0	18,6
Asuntos inicialmente interpuestos ante el Tribunal General <sup>1</sup>	3	73,7	57,7
<b>Total</b>	<b>76</b>	<b>23,1</b>	<b>20,1</b>

Autos		Duración del procedimiento completo	Duración del procedimiento, sin incluir la duración de la suspensión eventual
		Duración media	Duración media
Asuntos interpuestos ante el Tribunal de la Función Pública	89	11,9	9,0
Asuntos inicialmente interpuestos ante el Tribunal General <sup>1</sup>	1	18,5	18,5
<b>Total</b>	<b>90</b>	<b>12,0</b>	<b>9,1</b>

<b>TOTAL GENERAL</b>	<b>166</b>	<b>17,1</b>	<b>14,2</b>
----------------------	------------	-------------	-------------

La duración se expresa en meses y en décimas de mes.

<sup>1</sup> El Tribunal General remitió 118 asuntos al Tribunal de la Función Pública cuando éste comenzó su actividad.



## 8. *Asuntos pendientes a 31 de diciembre — Formación del Tribunal (2007-2011)*



	2007	2008	2009	2010	2011
Asamblea plenaria	3	5	6	1	
Presidente	3	2	1	1	1
Salas (formación: 3 Jueces)	206	199	160	179	156
Juez único					2
Asuntos aún no asignados	23	11	8	4	19
<b>Total</b>	<b>235</b>	<b>217</b>	<b>175</b>	<b>185</b>	<b>178</b>

## 9. Asuntos pendientes a 31 de diciembre — Número de demandantes

### Los asuntos pendientes que reúnen al mayor número de demandantes en 2011

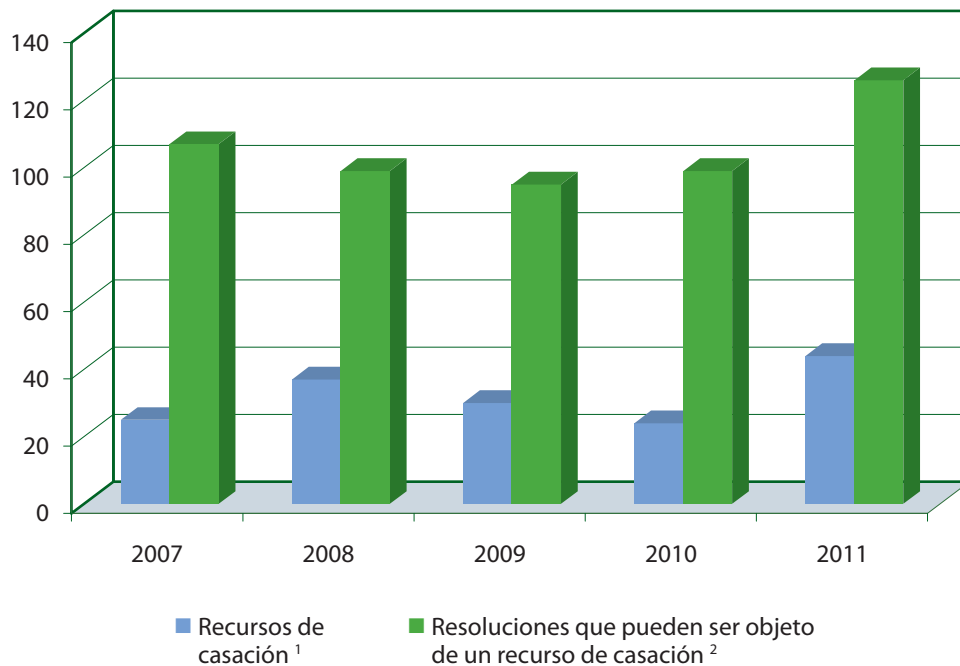
Número de demandantes	Ámbitos
535 (2 asuntos)	Estatuto – Retribución – Adaptación anual de las retribuciones y pensiones de los funcionarios y otros agentes – Artículos 64, 65, 65 bis y Anexo XI del Estatuto – Reglamento (UE) n° 1239/2010 del Consejo, de 20 de diciembre de 2010 – Coeficiente corrector – Funcionarios destinados en Ispra
169	Estatuto – Personal del BCE – Reforma del régimen de pensiones
34	Estatuto – BEI – Pensiones – Reforma del régimen de pensiones
25	Estatuto – Promoción – Ejercicios de promoción 2010 y 2011 – Fijación de los umbrales de promoción
20 (6 asuntos)	Estatuto – Retribución – Complementos familiares – Asignación por escolaridad – Condiciones para su concesión
19	Estatuto – Comité de personal del Parlamento – Elecciones – Irregularidades en el proceso electoral
13	Estatuto – Agente auxiliar – Agente temporal – Requisitos de contratación – Duración del contrato
10	Estatuto – Agente contractual – Agente temporal – Requisitos de contratación – Duración del contrato
6 (2 asuntos)	Estatuto – Promoción – Ejercicio de promoción 2010 – Examen comparativo de méritos – Decisión de no promocionar al demandante
5 (5 asuntos)	Estatuto – Promoción – Ejercicio de promoción 2008 – Decisión de no promocionar al demandante

El término «Estatuto» se refiere al Estatuto de los Funcionarios de la Unión Europea y al Régimen aplicable a los otros agentes de la Unión.

### Número total de demandantes respecto de todos los asuntos pendientes (2007-2011)

	Total de demandantes	Total de asuntos pendientes
<b>2007</b>	1 267	235
<b>2008</b>	1 161	217
<b>2009</b>	461	175
<b>2010</b>	812	185
<b>2011</b>	1 006	178

## 10. *Varios* — Resoluciones del Tribunal de la Función Pública que han sido objeto de un recurso de casación ante el Tribunal General (2007-2011)



	Recursos de casación <sup>1</sup>	Resoluciones que pueden ser objeto de un recurso de casación <sup>2</sup>	Porcentaje de recursos de casación <sup>3</sup>	Porcentaje de recursos de casación, incluyendo el procedimiento de solución amistosa <sup>4</sup>
<b>2007</b>	25	107	23,36 %	21,93 %
<b>2008</b>	37	99	37,37 %	34,91 %
<b>2009</b>	30	95	31,58 %	30,93 %
<b>2010</b>	24	99	24,24 %	21,62 %
<b>2011</b>	44	126	34,92 %	32,84 %

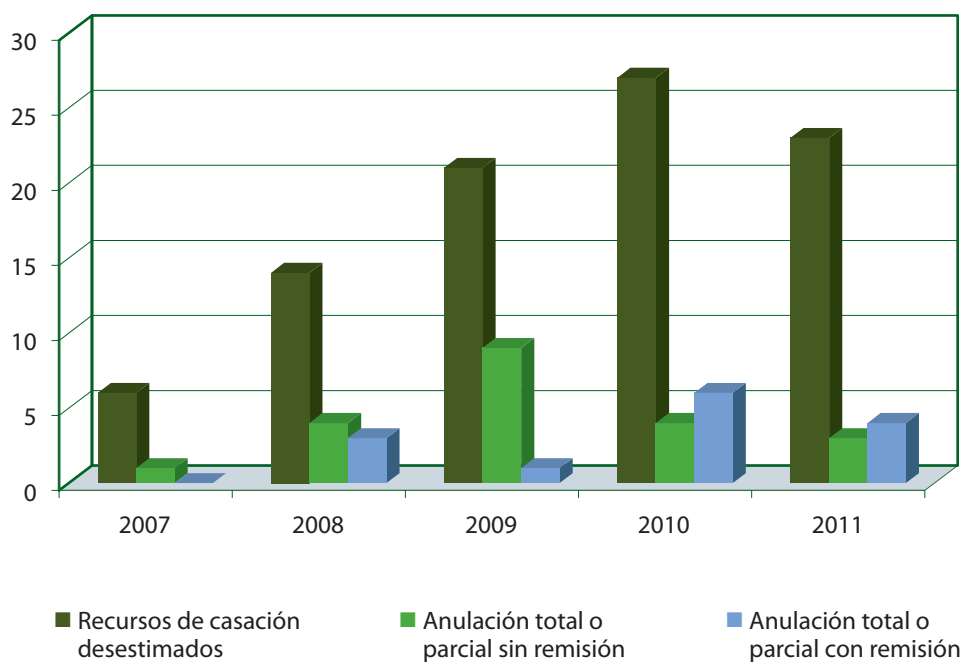
<sup>1</sup> Las resoluciones recurridas en casación por varias partes sólo se tienen en cuenta una vez. En 2007, dos resoluciones fueron objeto de dos recursos de casación cada una; en 2011, una resolución fue objeto de dos recursos de casación.

<sup>2</sup> Sentencias, autos –mediante los que se declara que el recurso es inadmisibile, manifiestamente inadmisibile o manifiestamente infundado, autos de medidas provisionales, de sobreseimiento y de desestimación de la intervención– pronunciados o adoptados durante el año de referencia.

<sup>3</sup> Este porcentaje puede no corresponder, para un determinado año, a las resoluciones recurribles en casación dictadas en el año de referencia, en la medida en que el plazo para el recurso de casación puede estar a caballo entre dos años civiles.

<sup>4</sup> El Tribunal de la Función Pública se esfuerza, conforme a la invitación del legislador, en facilitar la solución amistosa de los litigios. Cierta número de asuntos se terminan mediante esta vía cada año. Estos asuntos no dan lugar a «resoluciones que pueden ser objeto de un recurso de casación», a partir de las cuales se calcula tradicionalmente en el Informe Anual el «porcentaje de recursos de casación», en particular, para el Tribunal de Justicia y el Tribunal General. Pues bien, en la medida en que cabe considerar que el «porcentaje de recursos de casación» expresa el «porcentaje de impugnación» de las resoluciones de un órgano jurisdiccional, reflejaría mejor la situación si se calculase teniendo en cuenta no sólo las resoluciones que pueden ser objeto de un recurso de casación, sino también las que no lo son porque precisamente ponen fin al litigio mediante solución amistosa. Es el resultado de este cálculo el que figura en esta columna.

## 11. *Varios* — Resultados de los recursos de casación ante el Tribunal General (2007-2011)



	2007	2008	2009	2010	2011
Recursos de casación desestimados	6	14	21	27	23
Anulación total o parcial sin remisión	1	4	9	4	3
Anulación total o parcial con remisión		3	1	6	4
<b>Total</b>	<b>7</b>	<b>21</b>	<b>31</b>	<b>37</b>	<b>30</b>