



Statystyki sądowe za 2012 r.: utrzymanie wyników wypracowanych w ostatnich latach

Czas trwania postępowań przed Trybunałem i Sądem ulega wciąż znaczącemu skróceniu.

Statystyki sądowe Trybunału za rok 2012 cechują się ogólnie stałym wysokim poziomem wydajności i bardzo znaczącą poprawą skuteczności w aspekcie czasu trwania postępowań. Daje się ponadto odnotować niewielki spadek ogólnej liczby nowych spraw wnoszonych przed trzy sądy (1 427 w 2012 r. w porównaniu do 1 569 w 2011 r.), który jednakże, zważywszy na trend dotyczący liczby spraw z ostatnich pięciu lat, może mieć raczej charakter koniunkturalny.

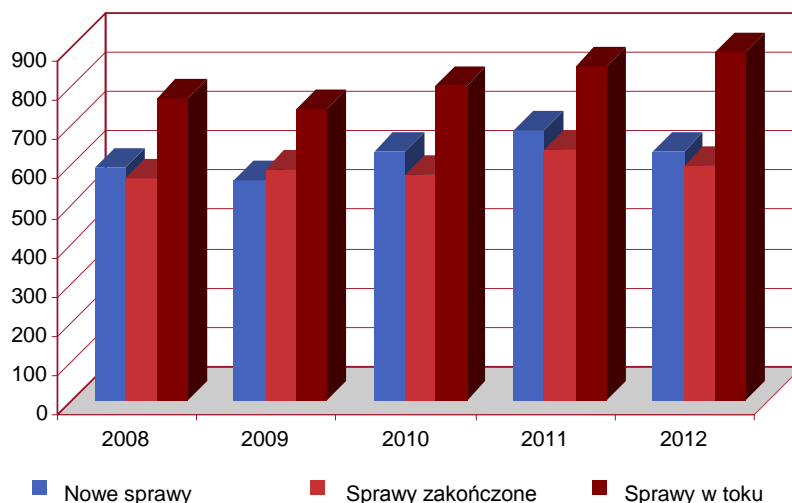
Trybunał Sprawiedliwości

W 2012 r. Trybunał zakończył 595 spraw, a wpłynęło do niego 632 nowych spraw. Liczba nowych spraw jest wciąż bardzo wysoka i plasuje się w historii Trybunału na drugim miejscu w zakresie liczby spraw wniesionych w danym roku. Choć spadła ona o około 8 % w stosunku do 2011 r. (688 nowych spraw), wynika to głównie z lekkiego spadku w porównaniu z rokiem poprzednim liczby wniesionych odwołań od wyroków Sądu. Liczba nowych spraw prejudycjalnych w 2012 r. zajmuje drugie miejsce na przestrzeni całej historii Trybunału.

W zakresie czasu trwania postępowań dane statystyczne są bardzo pozytywne. Konkretnie w odniesieniu do odesłań prejudycjalnych ich czas trwania wynosi 15,7 miesiąca.

Tym samym w 2012 r. średni czas rozpatrywania spraw prejudycjalnych był najkrótszy w historii.

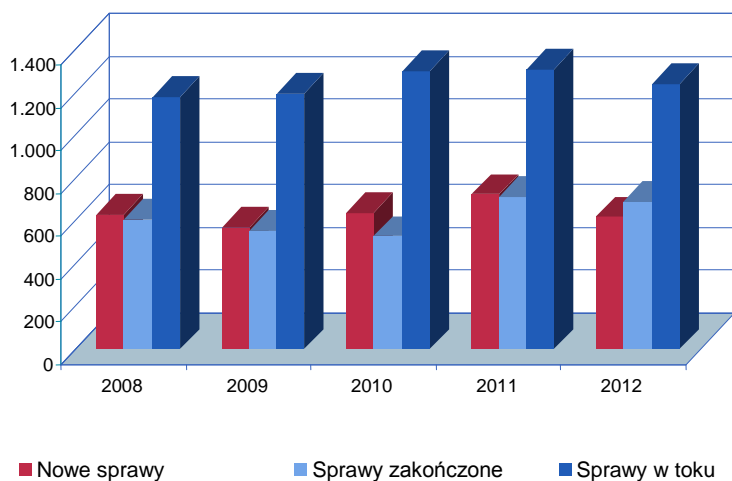
Średni czas rozpatrywania skarg bezpośrednich i odwołań wynosił odpowiednio 19,7 miesiąca i 15,3 miesiąca.



	2008	2009	2010	2011	2012
Nowe sprawy	593	562	631	688	632
Sprawy zakończone	567	588	574	638	595
Sprawy w toku	768	742	799	849	886

Sąd

Sąd może być dumny z tego, że udało mu się utrzymać poziom osiągnięty dzięki prawdziwemu skokowi ilościowemu, który nastąpił w 2011 r. Tak więc w 2012 r. zostało rozstrzygniętych 688 spraw (co stanowi najlepszy wynik od chwili utworzenia tego sądu po wyniku z 2011 r.). Osiągnięcie nowego poziomu wydajności sądowej, wynikające z szeregu reform wewnętrznych przeprowadzonych w ostatnich latach, które przynoszą skumulowane efekty w postaci poprawy skuteczności, umożliwiło zmniejszenie liczby spraw w toku (wynoszącej 71 spraw, co oznacza ponad 5 % spadek) o wręcz historycznym znaczeniu, z pomocą sporadycznego spadku liczby nowych spraw, których było w tym roku 617 (co oznacza blisko 15 % spadek). Ponadto czas trwania postępowania uległ znacznemu skróceniu i wynosił średnio 24,8 miesiąca, co oznacza skrócenie czasu trwania postępowania o 1,9 miesiąca w stosunku do 2011 r.



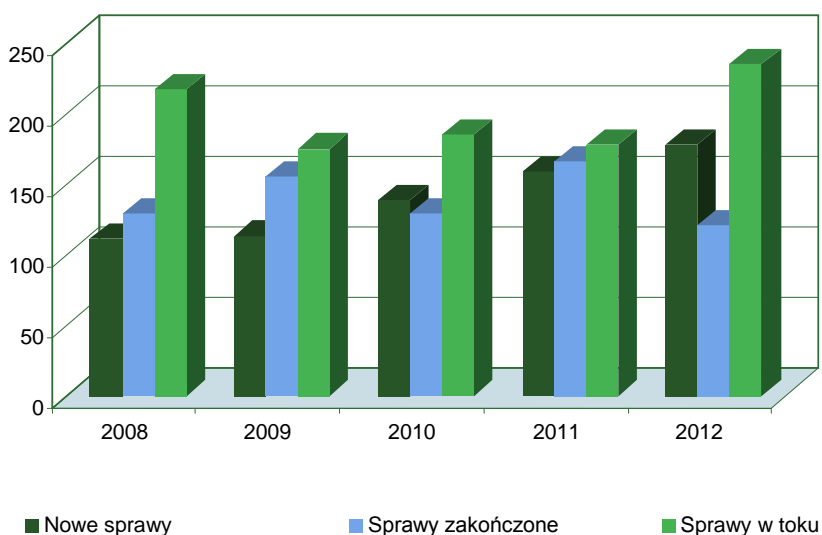
	2008	2009	2010	2011	2012
Nowe sprawy	629	568	636	722	617
Sprawy zakończone	605	555	527	714	688
Sprawy w toku	1 178	1 191	1 300	1 308	1 237

Sąd do spraw Służby Publicznej

W odróżnieniu od pozostałych dwóch sądów statystyki sądowe Sądu do spraw Służby Publicznej wykazały w 2012 r. ponowny wzrost liczby nowych spraw (178) w stosunku do poprzedniego roku (159). Liczba ta wzrasta więc nieustannie od 2008 r.

Z kolei liczba zakończonych spraw (121) zdecydowanie zmalała w stosunku do liczby z ubiegłego roku (166), który jednakże odznaczał się najlepszym wynikiem ilościowym Sądu do spraw Służby Publicznej od chwili jego powstania. Spadek wynika ze zmiany składu Sądu, która nastąpiła pod koniec 2011 r. Nowo mianowani sędziowie mogli bowiem osiągnąć pełną wydajność dopiero po kilku miesiącach pełnienia urzędu, ze względu na czas konieczny do rozpoznania skarg i orzeczenia w ich przedmiocie.

Średni czas trwania postępowania niewiele się jednak zmienił (14,8 miesiąca w 2012 r. w porównaniu do 14,2 miesiąca w 2011 r.).



	2008	2009	2010	2011	2012
Nowe sprawy	111	113	139	159	178
Sprawy zakończone	129	155	129	166	121
Sprawy w toku	217	175	185	178	235

Dokument nieoficjalny, sporządzony na użytek mediów, który nie wiąże Trybunału Sprawiedliwości.

Osoba odpowiedzialna za kontakty z mediami: Ireneusz Kolowca ☎ (+352) 4303 2793