



Kontakty z Mediami  
i Informacja

Trybunał Sprawiedliwości Unii Europejskiej

**KOMUNIKAT PRASOWY nr 34/14**

Luksemburg, 13 marca 2014 r.

---

## **Statystyki sądowe za 2013 r.: bezprecedensowe liczby**

*Ubiegły rok zapisze się w annałach jako najbardziej wydajny rok w historii Trybunału, a także jako ten, w którym wpłynęło najwięcej nowych spraw*

### **Trybunał Sprawiedliwości**

W 2013 r. Trybunał zakończył 701 spraw, co stanowi znaczny wzrost w porównaniu z rokiem poprzednim (595 spraw zakończonych w 2012 r.).

Do Trybunału wpłynęło 699 nowych spraw, co stanowi wzrost o ok. 10% w stosunku do 2012 r. i największą liczbę spraw wniesionych w jednym roku od czasu powstania Trybunału.

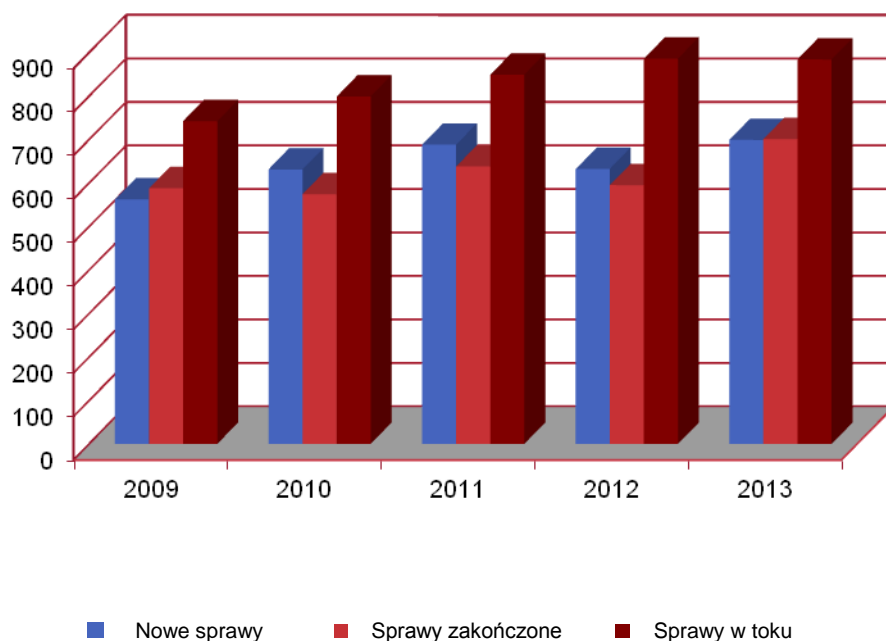
W porównaniu z ubiegłym rokiem, przyczyn wzrostu całkowitej liczby nowych spraw należy dopatrywać się w zwiększonej liczbie odwołań i odesłań prejudycjalnych. Liczba tych ostatnich wyniosła w 2013 r. 450, więcej niż kiedykolwiek wcześniej.

W zakresie czasu trwania postępowań, dane statystyczne są bardzo pozytywne.

Czas rozpatrywania spraw prejudycjalnych wynosił 16,3 miesiąca. Średni czas rozpatrywania skarg bezpośrednich i odwołań wynosił odpowiednio 24,3 miesiąca i 16,6 miesiąca.

Wprawdzie czas rozpatrywania skarg bezpośrednich wydłużył się znacznie w stosunku do 2012 r. (19,7 miesiąca), jednak wydłużenie to, dotyczące jedynie 15% spraw zakończonych w 2013 r., spowodowane było głównie czynnikami, nad którymi Trybunał ma stosunkowo niewielką kontrolę.

Pilny tryb prejudycjalny zastosowano w dwóch sprawach, które zostały zakończone w terminie wynoszącym średnio 2,2 miesiąca.



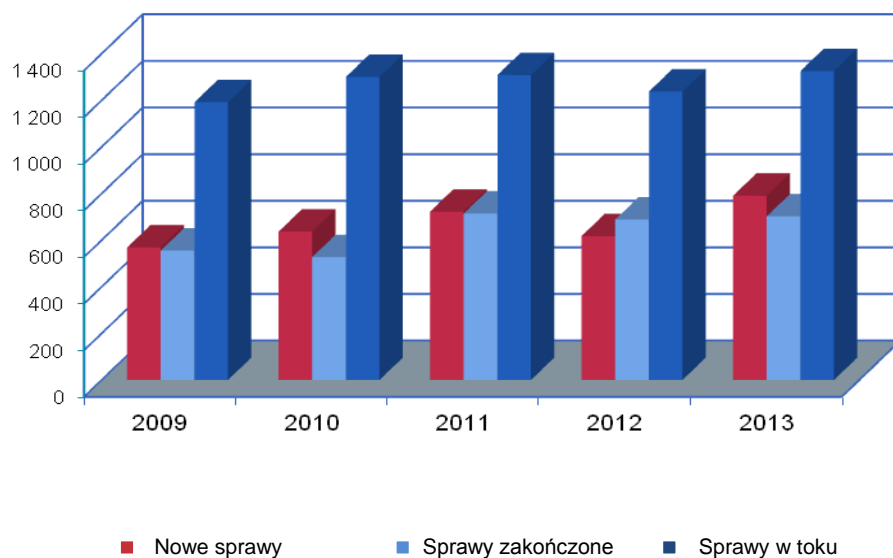
	2009	2010	2011	2012	2013
Nowe sprawy	562	631	688	632	699
Sprawy zakończone	588	574	638	595	701
Sprawy w toku	742	799	849	886	884

## Sąd

Z punktu widzenia statystyk, 2013 r. był pouczający. Po pierwsze, Sąd trzeci rok z rzędu wykazał się zwiększonymi możliwościami rozpatrywania spraw w następstwie przeprowadzonych reform wewnętrznych i stałej optymalizacji swych metod pracy. W 2013 r. udało się zatem rozstrzygnąć 702 sprawy, co daje roczną średnią z ostatnich trzech lat na poziomie ok. 700 rozstrzygniętych spraw. Dla porównania, ta sama średnia wynosiła 480 spraw w 2008 r. Na przestrzeni pięciu lat wzrost wydajności pozwolił więc osiągnąć ponad 45% poprawę wyników pracy sądu.

Po drugie, nowo wnoszone sprawy osiągnęły rekordową liczbę 790, czyli nastąpił skok o blisko 30% w stosunku do 2012 r. Ogólna tendencja wzrostowa sporów kierowanych do Sądu, zwłaszcza w dziedzinie własności intelektualnej, potwierdziła się tym samym w szczególnie jaskrawy sposób. Wynika z tego istotny wzrost liczby spraw w toku, która przekroczyła próg 1300 spraw (dokładnie 1325).

Wreszcie, o ile czas trwania postępowania – w ogólnym ujęciu (tj. z uwzględnieniem spraw rozstrzyganych w drodze postanowienia) – cechował się koniunkturalnym wydłużeniem rzędu 10% (i wyniósł 26,9 miesiąca), o tyle należy zaznaczyć, że w zakresie spraw rozstrzyganych w drodze wyroku nastąpiło skrócenie tego czasu o ok. miesiąc w stosunku do 2012 r., co daje przeciętny czas trwania wynoszący 30,6 miesiąca.



	2009	2010	2011	2012	2013
Nowe sprawy	568	636	722	617	790
Sprawy zakończone	555	527	714	688	702
Sprawy w toku	1.191	1.300	1.308	1.237	1.325

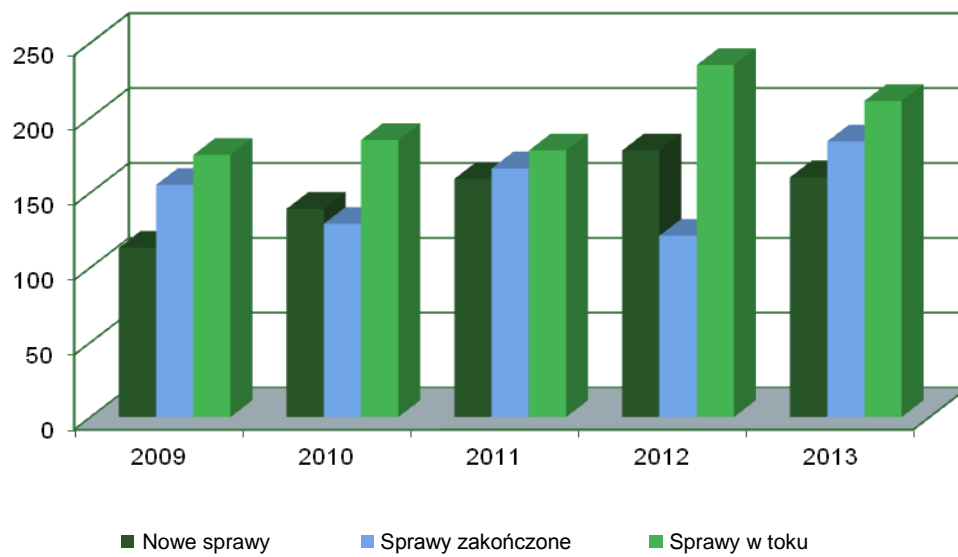
### Sąd do spraw Służby Publicznej

Statystyki sądowe Sądu do spraw Służby Publicznej za 2013 r. cechują się spadkiem liczby nowych spraw (160) w stosunku do ubiegłego roku (178). Rok 2012 był jednak tym, w którym Sąd odnotował największą liczbę nowych spraw od chwili swojego powstania. Liczba wniesionych w 2013 r. spraw porównywalna jest natomiast z rokiem 2011 (159). Nadal jest jednak znacznie wyższa, niż w latach poprzednich (139 w 2010 r., 113 w 2009 r. i 111 w 2008 r.).

Należy zwłaszcza podkreślić, że liczba spraw zakończonych (184) istotnie wzrosła w stosunku do zeszłego roku (121).

Sąd do spraw Służby Publicznej wykazał się więc najlepszym wynikiem ilościowym od czasu jego powstania. Wynik ten można przypisać poddaniu w trakcie zeszłego roku metod pracy sądu dogłębnym przemyśleniom.

Przeciętny czas trwania postępowania zmienił się natomiast niewiele (14,7 miesiąca w 2013 r. w porównaniu do 14,8 miesiąca w 2012 r.).



	2009	2010	2011	2012	2013
Nowe sprawy	113	139	159	178	160
Sprawy zakończone	155	129	166	121	184
Sprawy w toku	175	185	178	235	211

*Dokument nieoficjalny, sporządzony na użytek mediów, który nie wiąże Trybunału Sprawiedliwości.*

*Osoba odpowiedzialna za kontakty z mediami: Ireneusz Kolowca ☎ (+352) 4303 2793*