



Mediji in informacije

Sodna statistika za leto 2015: novi rekordi glede produktivnosti in pripada zadev na Sodišču EU

Institucija kot celota

Z vidika statistike je leto 2015 zaznamoval izjemen ritem sodne dejavnosti institucije. V preteklem letu je bilo pri treh sodiščih, ki sestavljajo institucijo, vloženi skupaj 1711 zadev. Gre za najvišji letni pripad v zgodovini institucije. To povečanje se nanaša predvsem na Sodišče, na katerem je bil letos prvič presežen simboličen prag 700 zadev. Poleg tega je s 1755 končanimi zadevami leta 2015 letna produktivnost institucije dosegla edinstveno raven.

Institucija glede tega razvoja, ki kaže na zaupanje nacionalnih sodišč in pravnih subjektov do sodišč Unije, izraža zadovoljstvo. Hkrati v tem kontekstu pozdravlja, da so zakonodajni organi Evropske unije sprejeli reformo sodne strukture Sodišča Evropske unije, s katero se je končal dolg zakonodajni postopek, začel leta 2011. Ta reforma bo namreč zaradi podvojitve števila sodnikov na Splošnem sodišču v treh fazah do leta 2019 instituciji omogočila, da se bo še naprej uspešno soočala s porastom števila sporov in izpolnjevala svoje naloge v korist evropskih pravnih subjektov ob spoštovanju ciljev kakovosti in učinkovitosti sodstva. Poleg te strukturne reforme je bil pripravljen tudi nov poslovnik Splošnega sodišča. Ta je začel veljati 1. julija 2015 in bo okrepil zmožnost tega sodišča obravnavati zadeve v razumnem roku ob spoštovanju zahtev poštenega sojenja.

Sodišče

Iz sodne statistike Sodišča za leto 2015 je na splošno razvidna ohranitev produktivnosti in učinkovitosti, predvsem pa tudi nenehen trend povečevanja sporov.

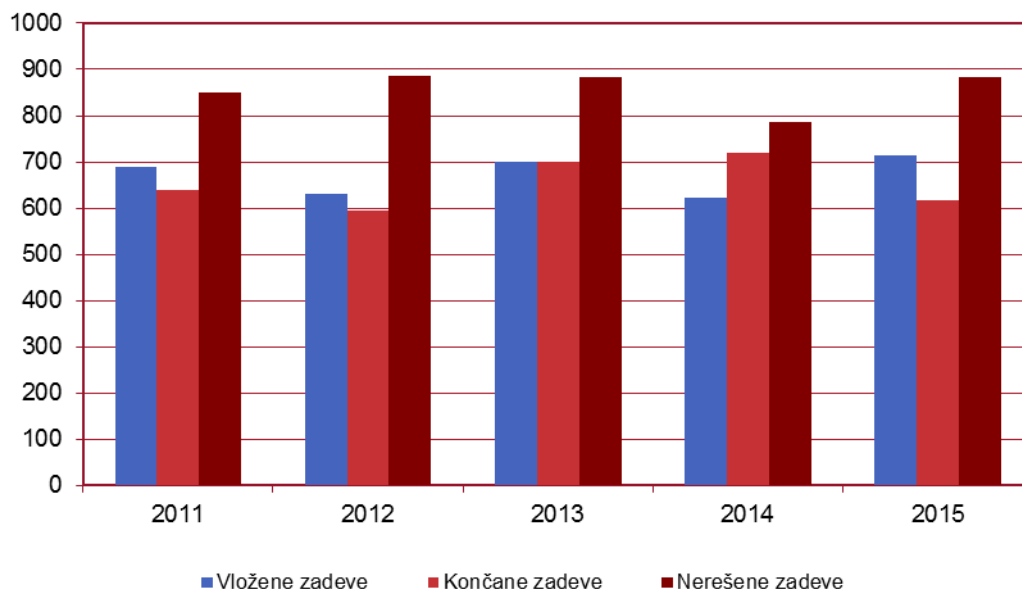
V zgodovini Sodišča pomeni 713 zadev, vloženi leta 2015, absolutni rekord.¹ To izjemno številko, ki je skoraj za 15 % višja kot leta 2014 (622), je mogoče pojasniti s skupnim vplivom občutnega povečanja števila pritožb (215 pritožb, kar je skoraj dvakrat več kot leta 2014 (111) in je najvišja številka v zgodovini Sodišča) in zelo velikega števila predlogov za sprejetje predhodne odločbe, vloženi na Sodišče (436, kar je druga najvišja številka po letu 2013 (450)).

Sodišče je leta 2015 rešilo 616 zadev, kar je na splošno manj v primerjavi z letom 2014 (719), deloma zaradi manjšega pripada zadev leta 2014 (622), ki so se zato še obravnavale v preteklem letu. Nerešenih zadev 31. decembra 2015 je bilo 884, kar pomeni povečanje v primerjavi s koncem leta 2014 (787), enako število nerešenih zadev je bilo 31. decembra 2013 in dve več 31. decembra 2012 (886).

Statistični podatki glede trajanja postopkov leta 2015 so zelo pozitivni. Tako so se predlogi za sprejetje predhodne odločbe povprečno obravnavali 15,3 meseca, kar je zelo blizu rekorda leta

¹ Z izjemo 1324 zadev, vloženi leta 1979. Vendar je mogoče to neobičajno visoko številko pojasniti z vložitvijo več ničnostnih tožb, ki so imele enak predmet.

2014 (15 mesecev). Glede direktnih tožb je bilo trajanje obravnavanja leta 2015 17,6 meseca, kar je občutno manj v primerjavi s prejšnjimi leti (med 19,7 meseca in 24,3 meseca v obdobju 2011–2014). Povprečno trajanje obravnavanja pritožb je bilo leta 2015 14 mesecev, kar je najnižje povprečje v teh zadnjih letih.



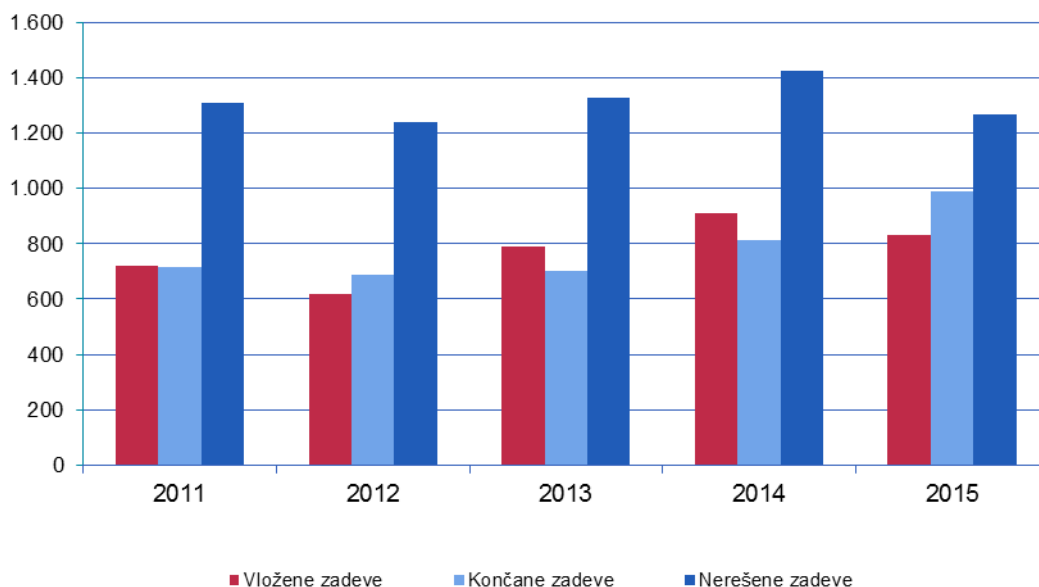
	2011	2012	2013	2014	2015
Vložene zadeve	688	632	699	622	713
Končane zadeve	638	595	701	719	616
Nerešene zadeve	849	886	884	787	884

Splošno sodišče

Leto 2015 bo ostalo ključno leto v zgodovini Splošnega sodišča. Splošno sodišče je zahvaljujoč sadovom, ki so jih obrodile reforme, začete pred leti, in neomejenega vlaganja vseh svojih moči z nespremenjenimi sredstvi doseglo izjemno raven produktivnosti. Rezultati so presegli pričakovanja, saj je Splošno sodišče leta 2015 rešilo 987 zadev, kar je skoraj 90 % več v primerjavi z letom 2010 (v katerem je bilo rešenih 527 zadev) in več kot 20 % v primerjavi z letom poprej, ko je bil že dosežen zgodovinski rezultat (814 rešenih zadev).

Glede pripada zadev je potrjen splošen trend povečevanja, ki se opaža že od ustanovitve tega sodišča. Leta 2015 je bilo vloženi 831 zadev, kar pomeni pripad zadev, ki se približuje rekordu, zabeleženemu leta 2014 (912 zadev). Povprečno število letno vloženi zadev med letoma 2013 in 2015 je tako za 40 % višje od enakega povprečja med letoma 2008 in 2010.

Dvig produktivnosti pa je bil vseeno tak, da je Splošno sodišče uspelo pomembno zmanjšati število še nerešenih zadev (s 1423 leta 2014 na 1267 leta 2015, kar je več kot 10-odstotno zmanjšanje). Nazadnje, med bistvenimi pokazatelji dejavnosti Splošnega sodišča je treba prav tako poudariti nadaljevanje občutnega zmanjševanja povprečnega trajanja postopka (s 23,4 meseca leta 2014 na 20,6 meseca leta 2015, kar je več kot 10-odstotno zmanjšanje), ki se je začelo leta 2013.



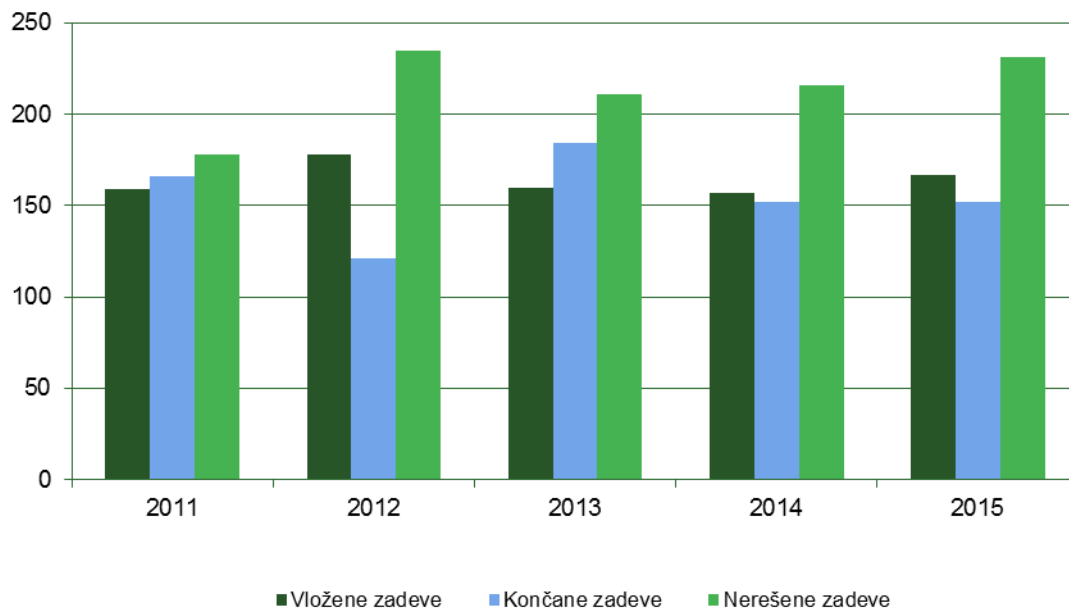
	2011	2012	2013	2014	2015
Vložene zadeve	722	617	790	912	831
Končane zadeve	714	688	702	814	987
Nerešene zadeve	1308	1237	1325	1423	1267

Sodišče za uslužbence

Iz statistike za leto 2015 je razvidno, da se je pripad zadev (167) rahlo povečal v primerjavi z letom poprej (157), število končanih zadev pa je bilo enako (152).

Število nerešenih zadev 31. decembra 2015 je bilo 231 v primerjavi z letom 2014, ko je bilo nerešenih zadev 216. Vseeno je treba navesti, da je moralo Sodišče za uslužbence v zadnjih dveh letih nujno prekiniti obravnavanje več zadev, ker je bilo treba počakati na odločitve Splošnega sodišča Evropske unije.

Povprečno trajanje postopka (brez upoštevanja morebitnih prekinitev) se je zmanjšalo z 12, 7 meseca leta 2014 na 12,1 meseca leta 2015 (14,7 meseca leta 2013).



	2011	2012	2013	2014	2015
Vložene zadeve	159	178	160	157	167
Končane zadeve	166	121	184	152	152
Nerešene zadeve	178	235	211	216	231

Neuradni dokument za medije, ki Sodišča ne zavezuje.
 Kontaktna oseba: Ireneusz Kolowca ☎ (+352) 4303 2793