

C – Súdne štatistiky Súdu pre verejnú službu

Všeobecná činnosť Súdu pre verejnú službu

1. Konania začaté, skončené, prebiehajúce (2005 – 2007)

Začaté konania

2. Percentuálny podiel na počte vecí podľa hlavných žalovaných inštitúcií (2006 – 2007)
3. Jazyk konania (2006 – 2007)

Skončené konania

4. Rozsudky a uznesenia – rozhodovacie zloženia (2007)
5. Význam rozhodnutia (2007)
6. Vydané uznesenia o nariadení predbežného opatrenia: výsledok rozhodnutia (2007)
7. Dĺžka trvania konaní (2007)

Prebiehajúce konania k 31. decembru každého roka

8. Rozhodovacie zloženie (2007)
9. Počet žalobcov (2007)

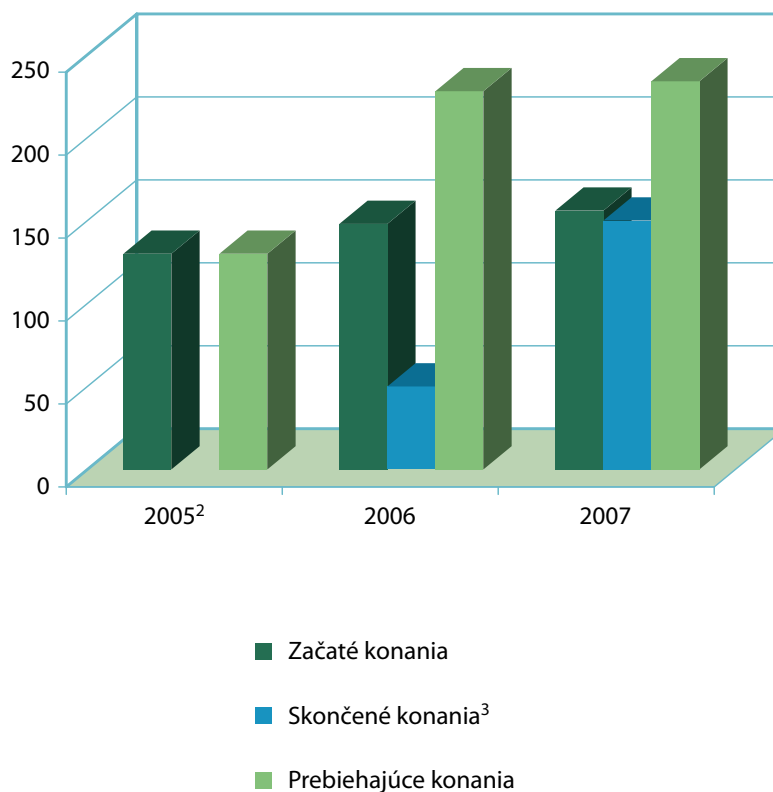
Rôzne

10. Rozhodnutia Súdu, proti ktorým bolo podané odvolanie na Súde prvého stupňa (2006 – 2007)
11. Výsledky odvolaní na Súde prvého stupňa (2006 – 2007)



1. Činnosť Súdu pre verejnú službu vo všeobecnosti

Začaté, skončené, prebiehajúce konania (2005 – 2007)¹



	2005 ²	2006	2007
Začaté konania	130	148	157
Skončené konania ³	0	50	150
Prebiehajúce konania	130	228	235 ⁴

¹ Uvedené číselné údaje (približné údaje) uvádzajú celkový počet vecí nezávisle od spojených vecí z dôvodu, že spolu súvisia (jedno číslo konania = jedna vec).

² 2005: Súd prvého stupňa postúpil 117 vecí novozriadenému Súdu pre verejnú službu.
2006: Súd prvého stupňa postúpil ešte 1 vec novozriadenému Súdu pre verejnú službu.

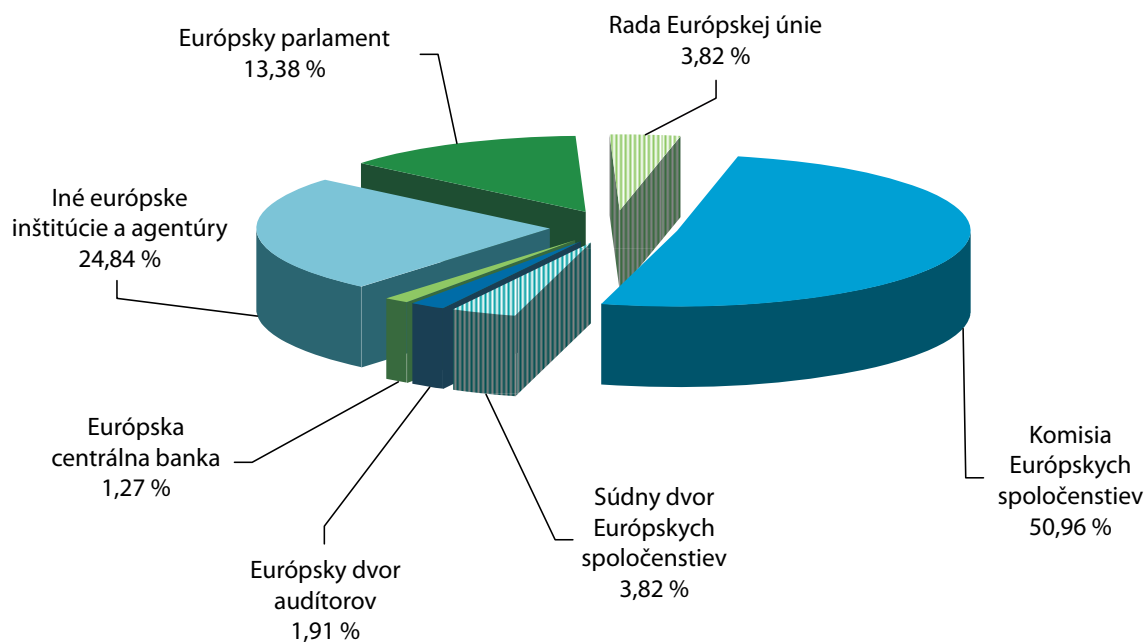
³ Pokiaľ nie je uvedené inak, táto tabuľka a tabuľky na nasledujúcich stranách vyjadrujú všetky konania za rok 2007 okrem konaní o nariadení predbežného opatrenia. S konaniami o nariadení predbežného opatrenia: 52 vecí v roku 2006 (okrem toho 1 medzitymný rozsudok), 154 vecí v roku 2007 a spolu celkovo 206 vecí.

⁴ Z toho v 77 veciach bolo konanie prerušené.



2. *Začaté konania* – Percentuálny pomer počtu vecí podľa hlavných žalovaných inštitúcií (2006 – 2007)

Percentuálny pomer počtu začatých konaní (2007)

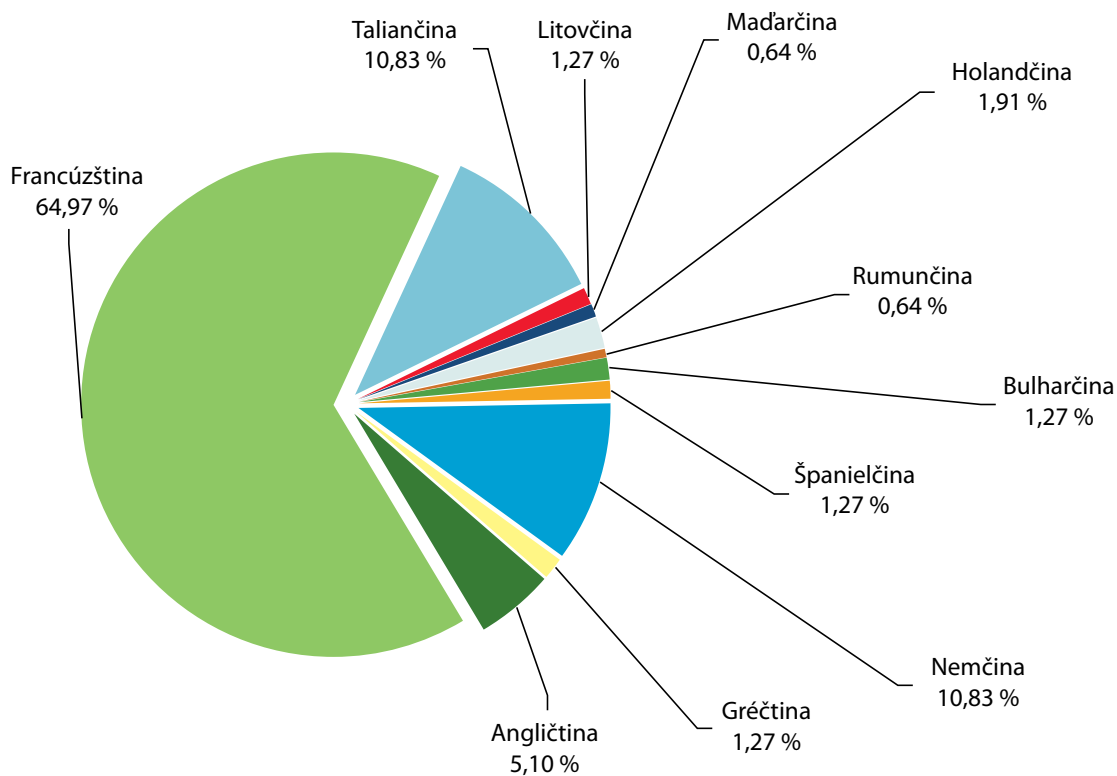


	2006	2007
Európsky parlament	7,14 %	13,38 %
Rada Európskej únie	6,07 %	3,82 %
Komisia Európskych spoločenstiev	75,00 %	50,96 %
Súdny dvor Európskych spoločenstiev	3,57 %	3,82 %
Európsky dvor audítorov	1,79 %	1,91 %
Európska centrálna banka	1,07 %	1,27 %
Iné európske inštitúcie a agentúry	5,36 %	24,84 %
Spolu	100,00 %	100,00 %



3. Začaté konania – Jazyk konania (2006 – 2007)

Rozdelenie roku 2007

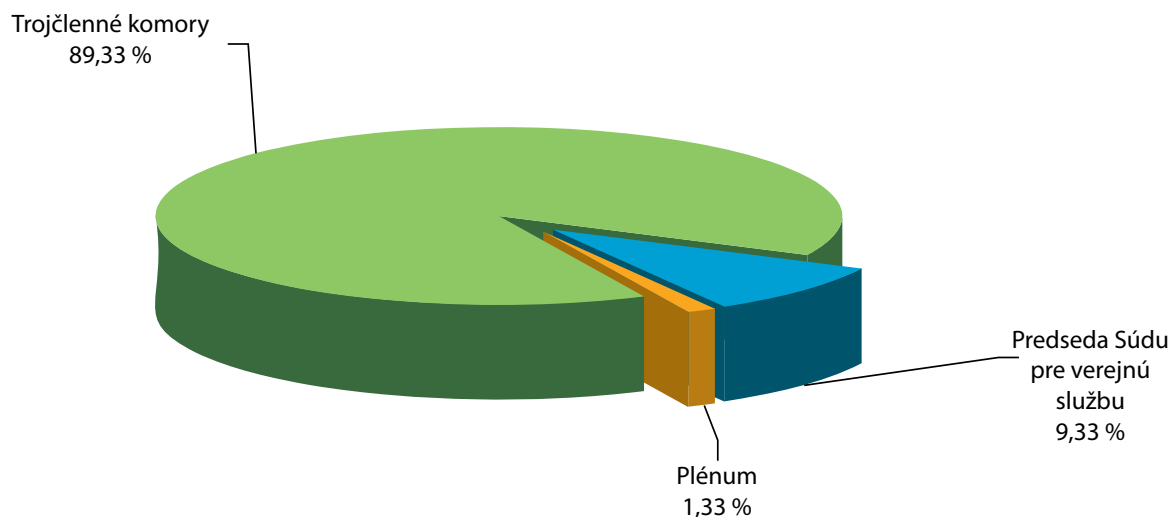


Jazyk konania	2006	2007
Bulharčina	-	2
Španielčina	1	2
Nemčina	2	17
Gréčtina	3	2
Angličtina	8	8
Francúzština	113	102
Taliančina	10	17
Litovčina	-	2
Maďarčina	2	1
Holandčina	7	3
Rumunčina	-	1
Slovinčina	1	-
Fínčina	1	-
Spolu	148	157

Jazyk konania predstavuje jazyk, v ktorom bola podaná žaloba a nie materinský jazyk alebo národnosť žalobcu.



4. Skončené konania – Rozsudky a uznesenia – Rozhodovacie zloženie (2007)



	Rozsudky	Uznesenia, ktorými sa konanie končí ¹	Iné uznesenia	Spolu
Plénum	1	1	0	2
Trojčlenné komory	65	48	21	134
Predseda Súdu pre verejnú službu	0	12	2	14
Spolu	66	61	23	150

¹ Uznesenia vo veci samej, ktorými sa konanie končí, vrátane uznesení o výmaze v nadväznosti na urovanie sporu zmierom medzi účastníkmi konania v dôsledku zásahu Súdu pre verejnú službu (iné ako uznesenia o skončení konania výmazom z iných dôvodov).



5. Skončené konania – Výsledok rozhodnutia (2007)

	Rozsudky		Uznesenia				Spolu
	Zrušenie rozhodnutia	Zamietnutie žaloby	Uznesenie (nepripustné žaloby, zjavne nepripustné žaloby alebo nedôvodné žaloby)	Urovnania sporu zmierom po zásahu Súdu pre verejnú službu	Výmazy z iného dôvodu	Iné	
Pridelenie/Preloženie	1	1	2	1	2		7
Výberové konania		3	6		1		10
Pracovné podmienky / Dovoľenka	1	2	2				5
Hodnotenie/Povyšenie	6	13	4		12		35
Starobné dôchodky a invalidné dôchodky	3	6	4		1	1	15
Disciplinárne konania		1					1
Prijatie do služobného pomeru / Vymenovanie / Zaradenie do platovej triedy	7	4	6		5		22
Odmena a príspevky	2	6	6	2	2		18
Výpoveď podaná zamestnancom		3	3	1		1	8
Sociálne zabezpečenie/Choroba z povolania/Pracovné úrazy	4		4	2		2	12
INÉ oblasti ako verejná služba	2	1		1			4
Spolu	26	40	37	7	23	4	137¹

¹ K tomuto číslu sa pripočítava 13 skončených konaní v oblasti právnej pomoci, ako aj 4 uznesenia o nariadení predbežného opatrenia.



6. Vydané uznesenia o nariadení predbežného opatrenia: výsledok rozhodnutia (2007)

Počet uznesení o nariadení predbežného opatrenia	Výsledok rozhodnutia	
	Zrušenie napadnutého rozhodnutia	Zamietnutie / Potvrdenie napadnutého rozhodnutia
4		4

7. Skončené konania – Dĺžka trvania konaní (2007)

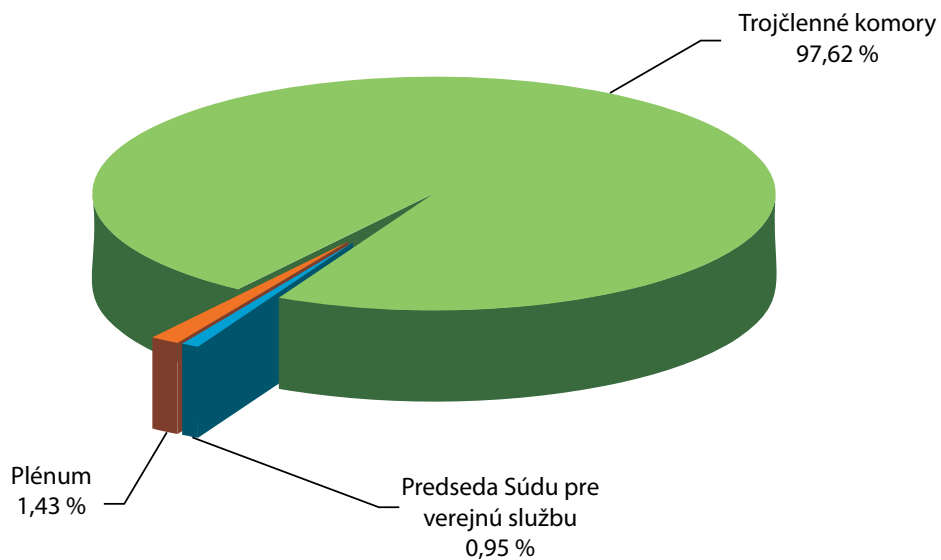
Rozsudky		Priemerná dĺžka trvania konania	Celkový priemer
Začaté konania na Súde pre verejnú službu	48	14,7	16,9
Začaté konania na Súde prvého stupňa ¹	18	22,7	
Spolu	66		
Uznesenia			
Začaté konania na Súde pre verejnú službu	72	7,6	10,3
Začaté konania na Súde prvého stupňa ¹	12	25,1	
Spolu	84		
SPOLU CELKOVO	150		13,2

Dĺžka trvania konania je vyjadrená v mesiacoch a v desatinách mesiaca.

¹ 2005: Súd prvého stupňa postúpil 117 vecí novozriadenému Súdu pre verejnú službu.
2006: Súd prvého stupňa postúpil ešte 1 vec novozriadenému Súdu pre verejnú službu.



8. Prebiehajúce konania k 31. decembru každého roka – Rozhodovacie zloženie (2007)



	2007
Plénum	3
Trojčlenné komory	205
Predseda Súdu pre verejnú službu	2
Spolu	210¹

¹ K tomuto číslu sa pripočítava 25 nepridelených konaní.



9. Prebiehajúce konania k 31. decembru každého roka – Počet žalobcov (2007)

Začaté konania s najväčším počtom žalobcov v jednej veci

Počet žalobcov podľa konania ¹	Oblasti ²
309	Služobný poriadok – Starobný dôchodok – Uplatnenie opravného koeficientu stanoveného vzhľadom na priemerné životné náklady v štáte bydliska
181	Služobný poriadok – Prijímanie do zamestnania – Zmluvní zamestnanci – Doba trvania zmlúv, obnovenie a/alebo predĺženie na dobu určitú alebo neurčitú
143	Služobný poriadok – Vymenovania – Uchádzači zapísaní na zoznam úspešných uchádzačov pred nadobudnutím účinnosti nového služobného poriadku
76	Služobný poriadok – Vymenovania – Zmena kvalifikácie opakovane uzatváraných zmlúv na dobu určitú na jedinú zmluvu na dobu neurčitú
59	Služobný poriadok – Povýšenie – Obdobie povyšovania 2005 – Dodatočné platové triedy stanovené novým služobným poriadkom
29	Služobný poriadok – Vymenovania – Uchádzači zapísaní na zoznam úspešných uchádzačov pred nadobudnutím účinnosti nového služobného poriadku
21	Služobný poriadok – Zmluvní zamestnanci – Úprava zaradenia a odmeny
20	Služobný poriadok – Starobný dôchodok – Výplatné listiny dôchodku – Koeficient stanovený vzhľadom na priemerné životné náklady v štáte bydliska a nie vzhľadom na životné náklady v hlavnom meste tohto štátu
19	Služobný poriadok – Vymenovania – Zaradenie do platovej triedy – Násobný koeficient a zrušenie bodov na účely povýšenia
15	Služobný poriadok – Vymenovania – Uchádzači zapísaní na zoznam úspešných uchádzačov pred nadobudnutím účinnosti nového služobného poriadku

Celkový počet žalobcov vo všetkých prebiehajúcich konaniach

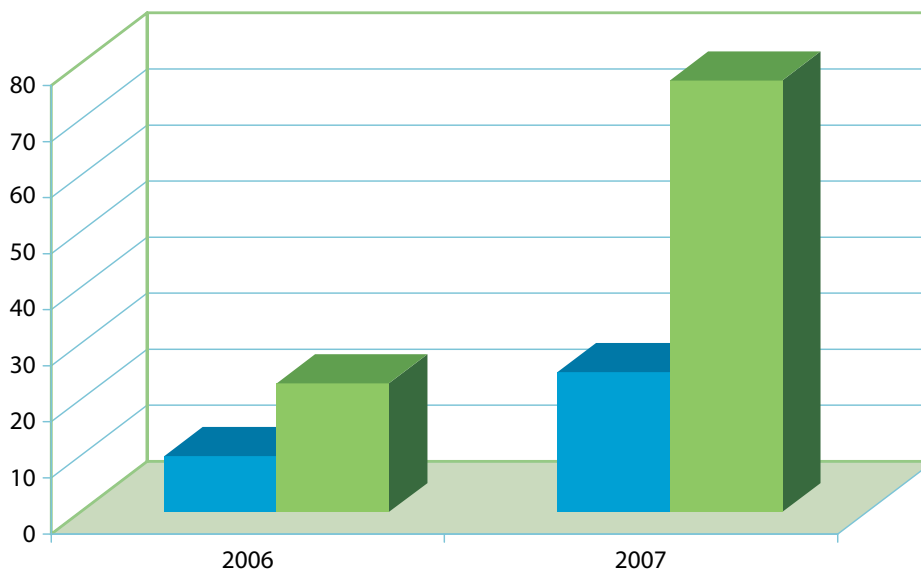
Celkový počet žalobcov	Celkový počet prebiehajúcich konaní
1 267	235

¹ Žalobcovia, ktorí podali niekoľko žalôb, sú počítaní za každú podanú žalobu.

² Ďalej sa výraz „Služobný poriadok“ vzťahuje na Služobný poriadok úradníkov Európskych spoločenských a Podmienky zamestnávania ostatných zamestnancov Európskych spoločenských.



10. Rôzne – Rozhodnutia Súdu pre verejnú službu, proti ktorým bolo podané odvolanie na Súd prvého stupňa (2006 – 2007)



■ Počet rozhodnutí, proti ktorým bolo podané odvolanie¹

■ Spolu rozhodnutia, proti ktorým možno podať odvolanie²

	Počet rozhodnutí, proti ktorým bolo podané odvolanie ¹	Spolu rozhodnutia, proti ktorým možno podať odvolanie ²	Percentuálny podiel rozhodnutí, proti ktorým bolo podané odvolanie ³
2006	10	23	43 %
2007	25	77	32 %

¹ V prípade rozhodnutí vo veciach F-92/05 a F-17/05 boli proti každému z nich podané dve odvolania.

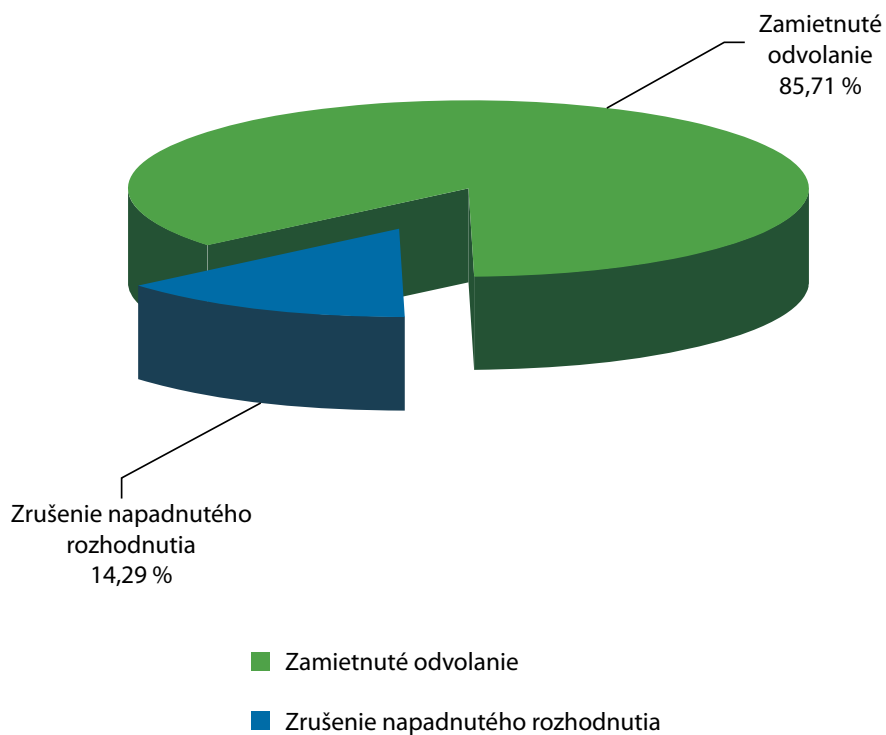
² Spolu rozhodnutia, proti ktorým možno podať odvolanie – rozsudky a uznesenia o neprípustnosti, o nariadení predbežného opatrenia, o zastavení konania a o zamietnutí vstupu vedľajšieho účastníka do konania, pri ktorých lehota na podanie odvolania uplynula alebo bolo podané odvolanie.

³ Roku 2007 percentuálny podiel rozhodnutí, proti ktorým bolo podané odvolanie, zodpovedal 19 % zo všetkých skončených konaní, okrem prípadu jednostranného späťvzatia návrhu na začatie konania jedným z účastníkov konania. Roku 2006 tento percentuálny podiel bol 21 %.



11. Rôzne – Výsledky odvolaní na Súde prvého stupňa (2006 – 2007)

Rozdelenie roku 2007



	Zamietnuté odvolanie	Zrušenie napadnutého rozhodnutia	Výmaz / Zastavenie konania	Spolu
2006	0	0	0	0
2007	6	1	0	7

