

C – Statistici judiciare ale Curții de Justiție

Activitatea generală a Curții de Justiție

1. Cauze introduse, cauze soluționate, cauze aflate pe rol (2004-2008)

Cauze introduse

2. Natura procedurilor (2004-2008)
3. Acțiuni directe – Natura acțiunii (2008)
4. Domeniul acțiunii (2008)
5. Acțiuni în constatarea neîndeplinirii obligațiilor de către un stat membru (2004-2008)

Cauze soluționate

6. Natura procedurilor (2004-2008)
7. Hotărâri, ordonanțe, avize (2008)
8. Completul de judecată (2004-2008)
9. Domeniul acțiunii (2004-2008)
10. Domeniul acțiunii (2008)
11. Hotărâri privind neîndeplinirea obligațiilor de către un stat membru: soluția (2008)
12. Durata procedurilor (2004-2008)

Cauze aflate pe rol la 31 decembrie

13. Natura procedurilor (2004-2008)
14. Completul de judecată (2008)

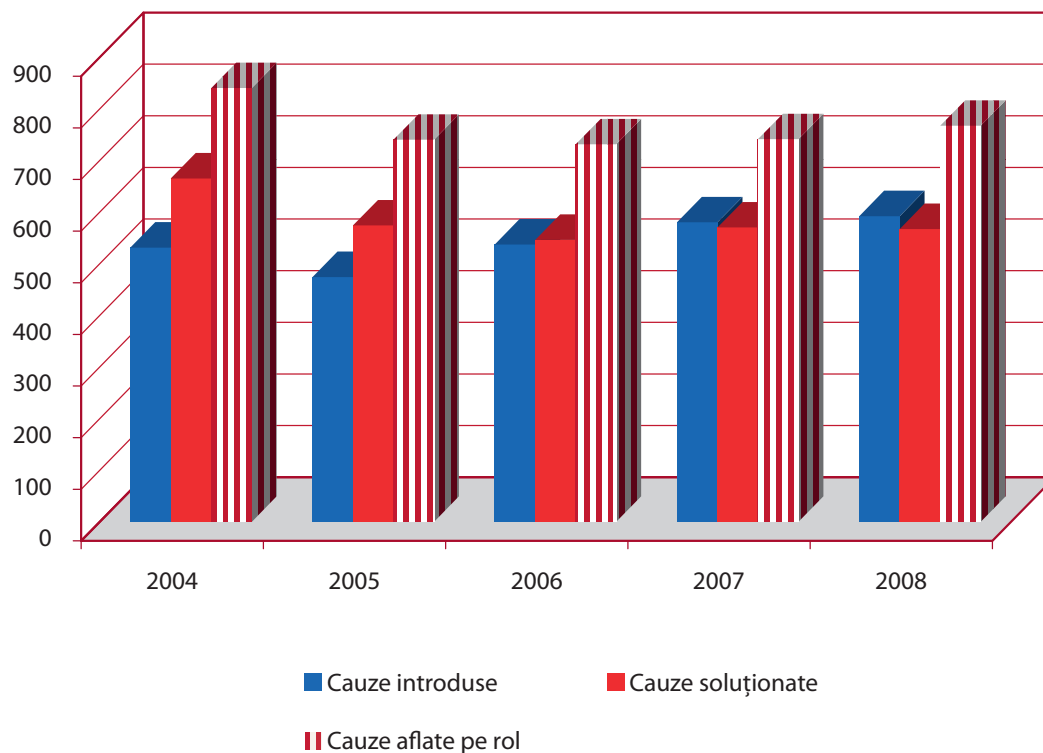
Diverse

15. Proceduri accelerate (2004-2008)
16. Proceduri preliminare de urgență (2008)
17. Măsuri provizorii (2008)

Evoluția generală a activității judiciare (1952-2008)

18. Cauze introduse și hotărâri
19. Trimiteri preliminare introduse (din fiecare stat membru și pe fiecare an)
20. Trimiteri preliminare introduse (din fiecare stat membru și pentru fiecare instanță)
21. Acțiuni în constatarea neîndeplinirii obligațiilor de către un stat membru introduse

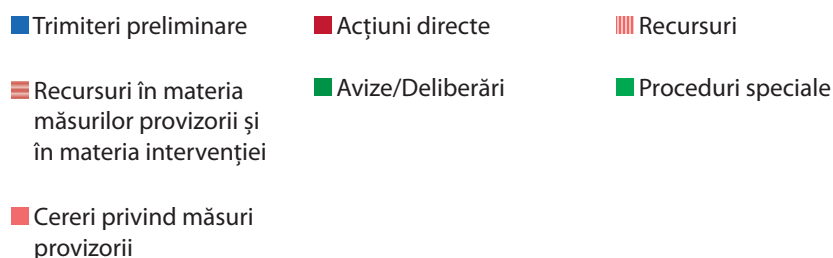
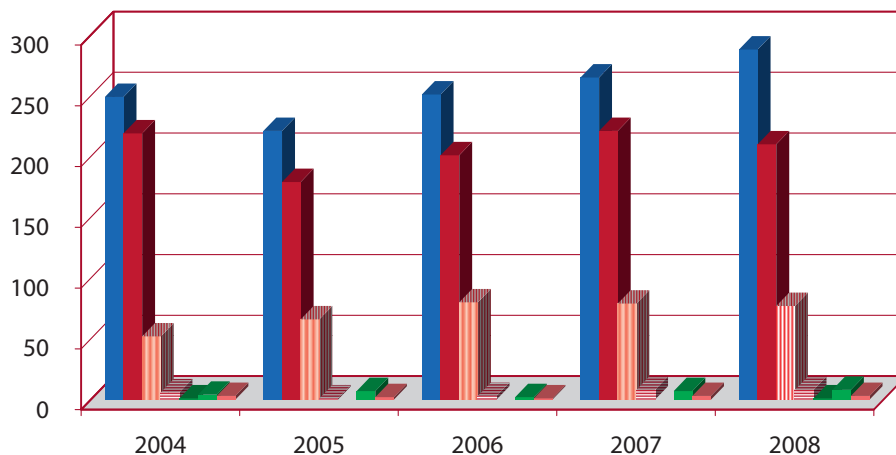
1. Activitatea generală a Curții de Justiție – Cauze introduse, cauze soluționate, cauze aflate pe rol (2004-2008)¹



	2004	2005	2006	2007	2008
Cauze introduse	531	474	537	580	592
Cauze soluționate	665	574	546	570	567
Cauze aflate pe rol	840	740	731	741	767

¹ Cifrele menționate (cifre brute) indică numărul total de cauze, independent de reunitile pentru motive de conexitate (un număr de cauză = o cauză).

2. Cauze introduse – Natura procedurilor (2004-2008)^{1 2}

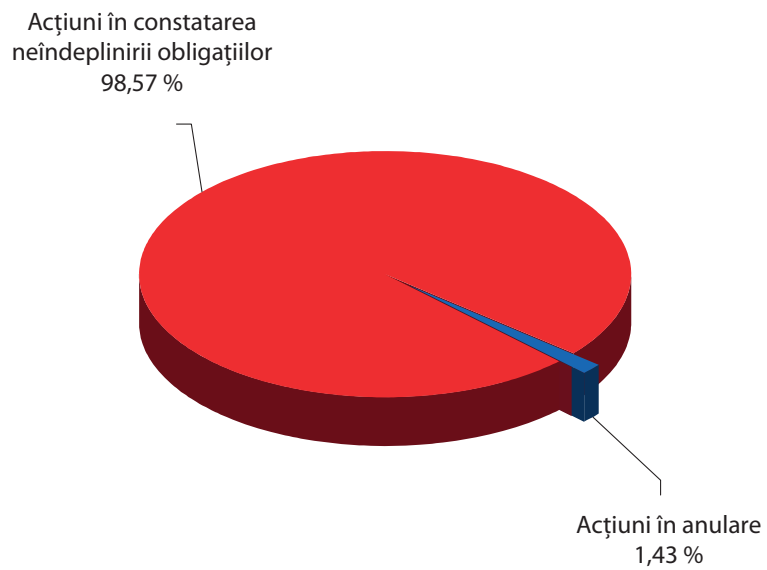


	2004	2005	2006	2007	2008
Trimiteri preliminare	249	221	251	265	288
Acțiuni directe	219	179	201	221	210
Recursuri	52	66	80	79	77
Recursuri în materia măsurilor provizorii și în materia intervenției	6	1	3	8	8
Avize/Deliberări	1				1
Proceduri speciale	4	7	2	7	8
Total	531	474	537	580	592
Cereri privind măsuri provizorii	3	2	1	3	3

¹ Cifrele menționate (cifre brute) indică numărul total de cauze, independent de reuniturile pentru motive de conexitate (un număr de cauză = o cauză).

² Sunt considerate „proceduri speciale”: stabilirea cheltuielilor de judecată (articolul 74 din Regulamentul de procedură); asistența judiciară (articolul 76 din Regulamentul de procedură); opoziția la hotărâre (articolul 94 din Regulamentul de procedură); terța opoziție (articolul 97 din Regulamentul de procedură); interpretarea hotărârii (articolul 102 din Regulamentul de procedură); revizuirea hotărârii (articolul 98 din Regulamentul de procedură); rectificarea hotărârii (articolul 66 din Regulamentul de procedură); examinarea propunerii primului avocat general de reexaminare a unei decizii a Tribunalului de Primă Instanță (articolul 62 din Statutul Curții); procedura de poprire (Protocolul privind privilegiile și imunitățile); cauzele în materie de imunitate (Protocolul privind privilegiile și imunitățile).

3. Cauze introduse – Acțiuni directe – Natura acțiunii (2008)¹



Acțiuni în anulare	3
Acțiuni în constatarea abținerii de a acționa	
Acțiuni în constatarea neîndeplinirii obligațiilor	207
Total	210

¹ Cifrele menționate (cifre brute) indică numărul total de cauze, independent de reunitile pentru motive de conexitate (un număr de cauză = o cauză).

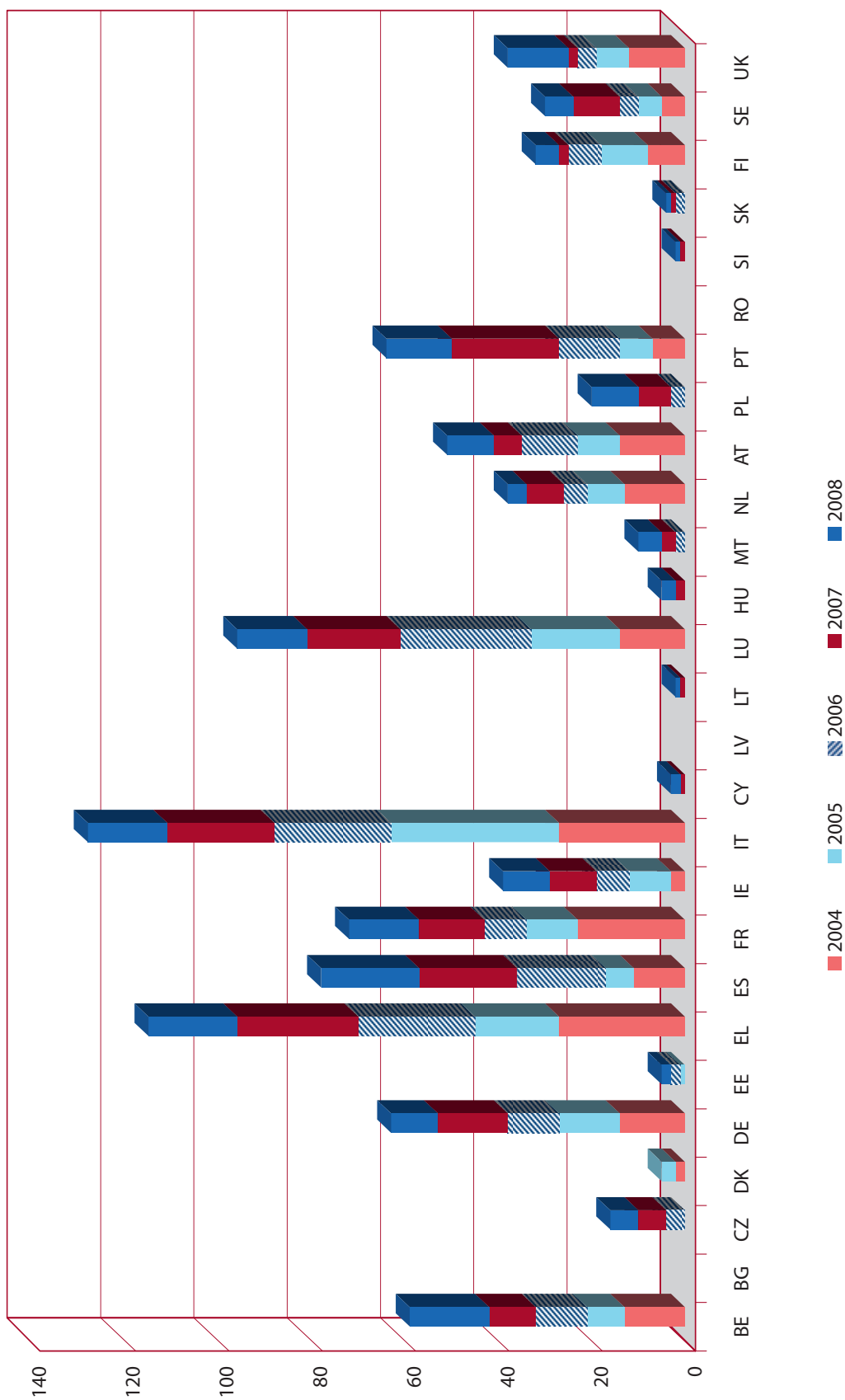
4. Cauze introduse¹ – Domeniul acțiunii (2008)²

	Acțiuni directe	Trimiteri preliminare	Recursuri	Recursuri în materia măsurilor provizorii și în materia intervenției	Total	Proceduri speciale
Agricultură	4	11			15	
Ajutoare de stat	1	6	4		11	
Apropierea legislațiilor	15	10			25	
Cetățenie europeană		6			6	
Concurență		3	7		10	
Convenția de la Roma		1			1	
Drept instituțional	3	1	21	2	27	1
Dreptul întreprinderilor	9	9	1		19	
Energie	4				4	
Fiscalitate	14	35			49	
Libera circulație a capitalurilor	3	9			12	
Libera circulație a mărfurilor	2	8			10	
Libera circulație a persoanelor	28	14			42	
Libera prestare a serviciilor	12	20			32	
Libertatea de stabilire	26	7			33	
Mediu și consumatori	49	34	5	6	94	
Politica comercială		3	2		5	
Politica economică și monetară	1				1	
Politica externă și de securitate comună		1	1		2	
Politica în domeniul pescuitului	2	1			3	
Politica industrială	3	5			8	
Politica regională			2		2	
Politica socială	5	26			31	
Principiile dreptului comunitar		3	1		4	
Proprietate intelectuală	1	12	23		36	
Relații externe	2	7			9	1
Resurse proprii ale Comunităților	3				3	
Securitatea socială a lucrătorilor migranți		2			2	
Spațiul de libertate, securitate și justiție	12	26			38	
Tariful vamal comun		12			12	
Transporturi	12	4			16	
Uniune vamală		8	1		9	
Tratatul CE	209	284	68	8	569	2
Tratatul UE	1	4			5	
Procedură						7
Statutul funcționarilor			9		9	
Diverse			9		9	7
TOTAL GENERAL	210	288	77	8	583	9

¹ Fără a lua în considerare cererile privind măsuri provizorii.

² Cifrele menționate (cifre brute) indică numărul total de cauze, independent de reunirile pentru motive de conexitate (un număr de cauză = o cauză).

5. Cauze introduse – Acțiuni în constatarea neîndeplinirii obligațiilor de către un stat membru (2004-2008)¹

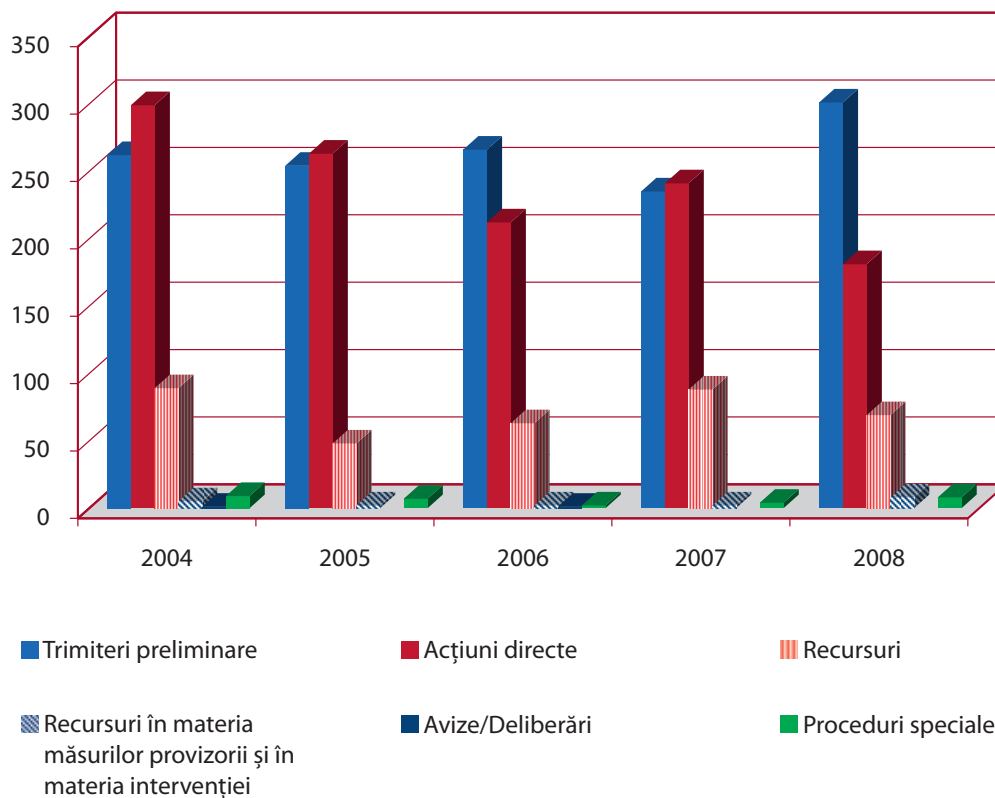


	BE	BG	CZ	DK	DE	EE	EL	ES	FR	IE	IT	CY	LV	LT	LU	HU	MT	NL	AT	PL	PT	RO	SI	SK	FI	SE	UK	Total
2004	13			2	14		27	11	23	3	27				14			13	14		7				8	5	12	193 ²
2005	8			3	13	1	18	6	11	9	36				19			8	9		7				10	5	7	170
2006	11			4	11	2	25	19	9	7	25				28		2	5	12	3	13			2	7	4	4	193
2007	10			6	15		26	21	14	10	23	1		1	20	2	3	8	6	7	23		1	1	2	10	2	212
2008	17			6	10	2	19	21	15	10	17	2		1	15	3	5	4	10	10	14		1	1	5	6	13	207

¹ Cifrele menționate (cifre brute) indică numărul total de cauze, independent de reunirile pentru motive de conexitate (un număr de cauză = o cauză).
Articolele 93, 169, 170, 171, 225 din Tratatul CE (devenite articolele 88 CE, 226 CE, 227 CE, 228 CE și 298 CE), articolele 141 EA, 142 EA, 143 EA și articolul 88 CO.

² Din care o acțiune întemeiată pe articolul 170 din Tratatul CE (devenit articolul 227 CE).

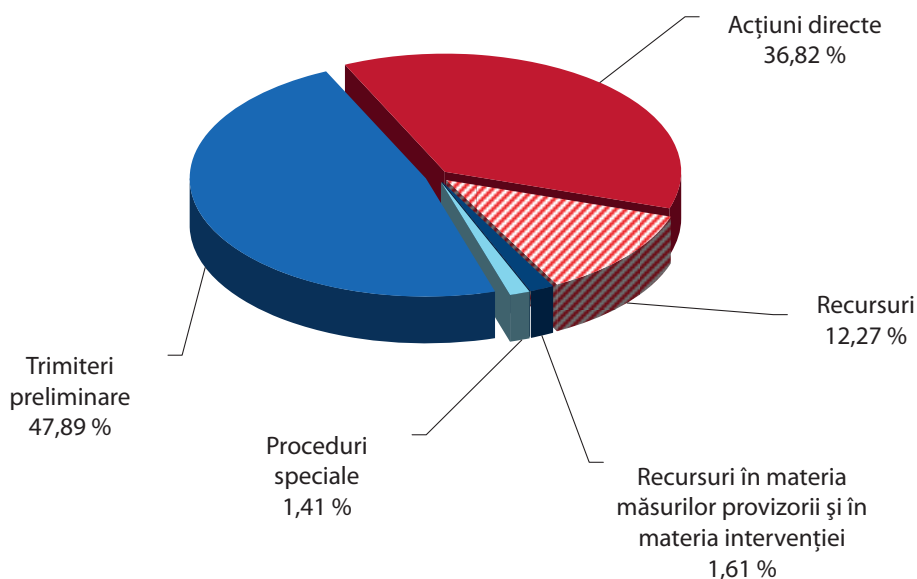
6. Cauze soluționate – Natura procedurilor (2004-2008)¹



	2004	2005	2006	2007	2008
Trimiteri preliminare	262	254	266	235	301
Acțiuni directe	299	263	212	241	181
Recursuri	89	48	63	88	69
Recursuri în materia măsurilor provizorii și în materia intervenției	5	2	2	2	8
Avize/Deliberări	1		1		
Proceduri speciale	9	7	2	4	8
Total	665	574	546	570	567

¹ Cifrele menționate (cifre brute) indică numărul total de cauze, independent de reunitile pentru motive de conexitate (un număr de cauză = o cauză).

7. Cauze soluționate – Hotărâri, ordonanțe, avize (2008)¹



	Hotărâri	Ordonanțe cu caracter jurisdicțional ²	Ordonanțe privind măsuri provizorii ³	Alte ordonanțe ⁴	Avize	Total
Trimiteri preliminare	186	30		22		238
Acțiuni directe	108	2		70		180
Recursuri	39	20		2		61
Recursuri în materia măsurilor provizorii și în materia intervenției			7	1		8
Proceduri speciale		5		2		7
Total	333	57	7	97		494

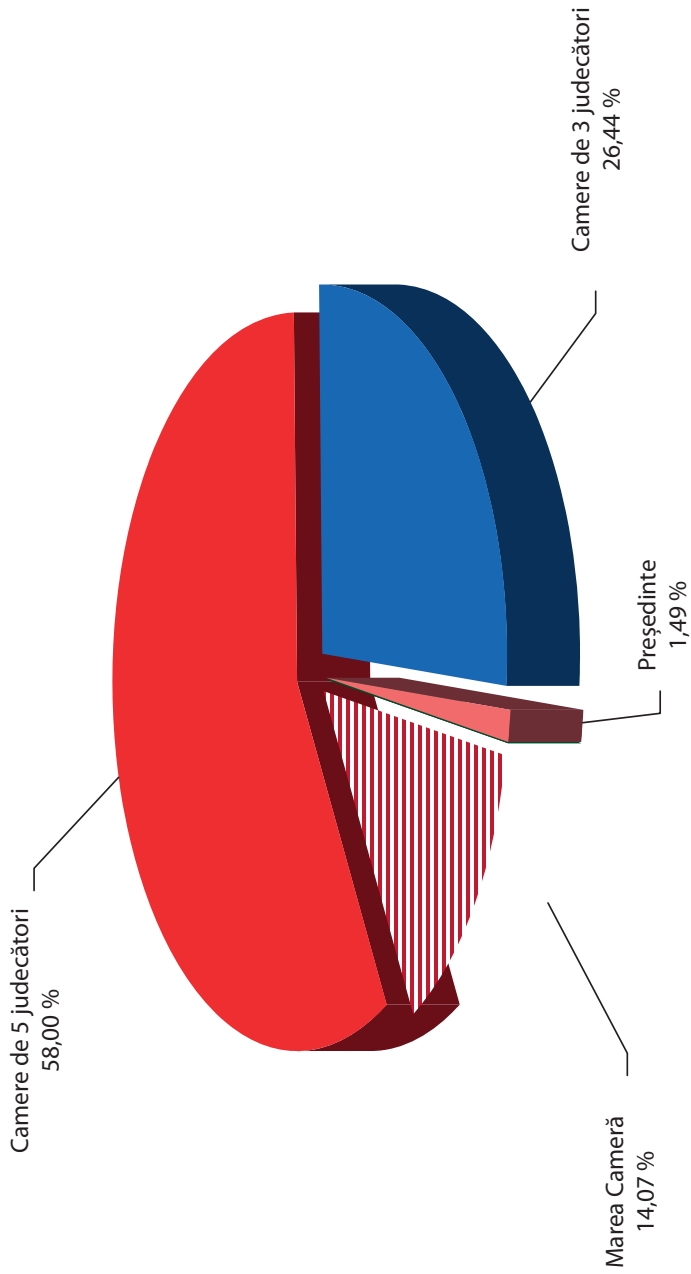
¹ Cifrele menționate (cifre nete) indică numărul total de cauze, luând în considerare reunirile pentru motive de conexitate (o serie de cauze conexe = o cauză).

² Ordonanțe cu caracter jurisdicțional prin care se finalizează judecata (inadmisibilitate, inadmisibilitate vădită etc.).

³ Ordonanțe pronunțate ca urmare a unei cereri întemeiate pe articolul 185 sau pe articolul 186 din Tratatul CE (devenite articolele 242 CE și 243 CE) sau pe articolul 187 din Tratatul CE (devenit articolul 244 CE) ori pe prevederile echivalente din Tratatul EA și din Tratatul CO sau ca urmare a unui recurs împotriva unei ordonanțe în materia măsurilor provizorii sau în materia intervenției.

⁴ Ordonanțe prin care se finalizează judecata prin radiere, prin nepronunțare asupra fondului sau prin trimitere la Tribunal.

8. Cauze soluționate – Completul de judecată (2004-2008)¹



	2004		2005		2006		2007		2008	
	Hotărâri/Avize	Ordonanțe ²	Hotărâri/Avize	Ordonanțe ²	Hotărâri/Avize	Ordonanțe ²	Hotărâri/Avize	Ordonanțe ²	Hotărâri/Avize	Ordonanțe ²
Ședință plenară	21		1	2						
Micul Plen ³	1	1								
Marea Cameră	31	1	59	55	55	51	66	66	66	66
Camere de 5 judecători	257	18	245	5	250	242	259	13	272	272
Camere de 3 judecători	113	61	103	51	154	67	104	48	124	124
Președințe		6	2	1	1	2	2	2	7	7
Total	423	86	509	58	466	389	444	60	390	469

¹ Cifrele menționate (cifre brute) indică numărul total de cauze, independent de reunirile pentru motive de conexitate (un număr de cauză = o cauză).

² Cu caracter jurisdicțional, prin care se finalizează judecata (altele decât ordonanțele prin care se finalizează judecata prin radiere, prin nepronunțare asupra fondului sau prin trimitere la Tribunal).

³ Complet existent înainte de intrarea în vigoare a Tratatului de la Nisa.

9. Cauze soluționate prin hotărâre, aviz sau ordonanță cu caracter jurisdicțional – Domeniul acțiunii (2004-2008)¹

	2004	2005	2006	2007	2008
Aderarea unor noi state	2	1		1	
Agricultură	60	63	30	23	54
Ajutoare de stat	21	23	23	9	26
Apropierea legislațiilor	33	41	19	22	21
Asocierea țărilor și a teritoriilor de peste mări	1	2			
Cercetare, informare, educație, statistică					
Cetățenie europeană	1	2	4	2	6
Concurență	29	17	30	17	23
Convenția de la Bruxelles	7	8	4	2	1
Drept instituțional	13	16	15	6	16
Dreptul întreprinderilor	16	24	10	16	17
Energie	1	3	6	4	4
Fiscalitate	28	34	55	44	38
Justiție și Afaceri Interne			2		1
Libera circulație a capitalurilor	4	5	4	13	9
Libera circulație a mărfurilor	17	11	8	14	12
Libera circulație a persoanelor	17	17	20	19	27
Libera prestare a serviciilor	23	11	17	23	8
Libertatea de stabilire	14	5	21	19	29
Mediu și consumatori	67	44	40	50	43
Politica comercială		4	1	1	1
Politica economică și monetară	2			1	1
Politica externă și de securitate comună				4	2
Politica în domeniul pescuitului	6	11	7	6	6
Politica industrială	11	11		11	12
Politica regională		5		7	1
Politica socială	44	29	29	26	25
Principiile dreptului comunitar	4	2	1	4	4
Privilegii și imunități		1	1	1	2
Proprietate intelectuală	20	5	19	21	22
Relații externe	9	8	11	9	8
Resurse proprii ale Comunităților		2	6	3	
Securitatea socială a lucrătorilor migranți	6	10	7	7	5
Spațiul de libertate, securitate și justiție	2	5	9	17	5
Tarifal vamal comun	4	7	7	10	5
Transporturi	11	16	9	6	4
Uniune vamală	12	9	9	12	8
Tratatul CE	485	452	424	430	446
Tratatul UE		3	3	4	6
Tratatul CO	1	3		1	2
Tratatul EA	2	1	4	1	
Privilegii și imunități	1				
Procedură	8	1	2	3	5
Statutul funcționarilor	12	6	9	17	11
Diverse	21	7	11	20	16
TOTAL GENERAL	509	466	442	456	470

¹ Cifrele menționate (cifre brute) indică numărul total de cauze, independent de reunirile pentru motive de conexitate (un număr de cauză = o cauză).

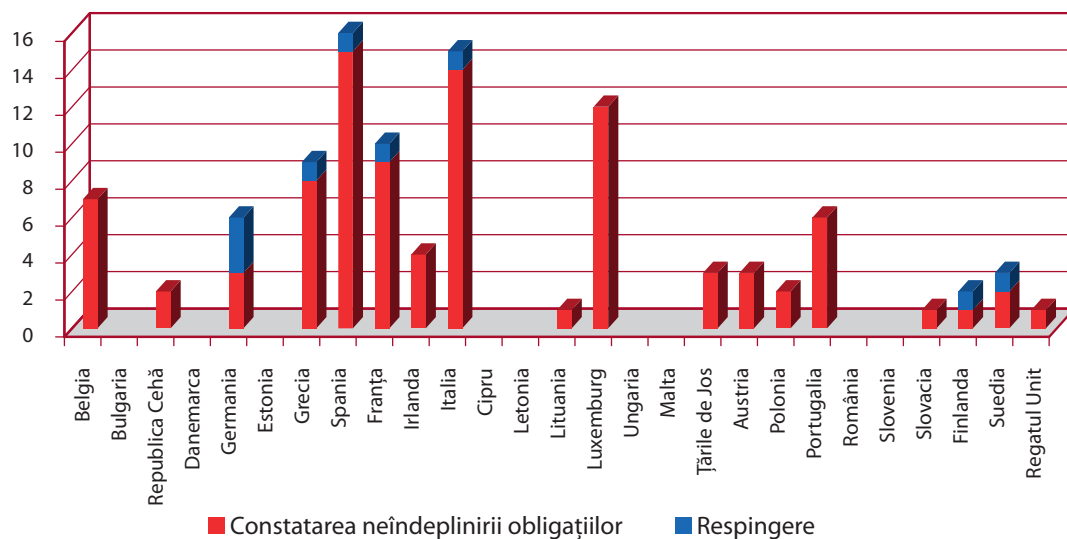
10. Cauze soluționate prin hotărâre, aviz sau ordonanță cu caracter jurisdicțional – Domeniul acțiunii (2008)¹

	Hotărâri/Avize	Ordonanțe ²	Total
Agricultură	40	14	54
Ajutoare de stat	23	3	26
Apropierea legislațiilor	21		21
Cetățenie europeană	6		6
Concurență	21	2	23
Convenția de la Bruxelles	1		1
Drept instituțional	7	9	16
Dreptul întreprinderilor	16	1	17
Energie	4		4
Fiscalitate	32	6	38
Justiție și Afaceri Interne	1		1
Libera circulație a capitalurilor	9		9
Libera circulație a mărfurilor	11	1	12
Libera circulație a persoanelor	23	4	27
Libera prestare a serviciilor	7	1	8
Libertatea de stabilire	24	5	29
Mediu și consumatori	38	5	43
Politica comercială	1		1
Politica economică și monetară		1	1
Politica externă și de securitate comună	2		2
Politica în domeniul pescuitului	5	1	6
Politica industrială	12		12
Politica regională		1	1
Politica socială	18	7	25
Principiile dreptului comunitar	4		4
Privilegii și imunități	2		2
Proprietate intelectuală	14	8	22
Relații externe	7	1	8
Securitatea socială a lucrătorilor migranți	5		5
Spațiul de libertate, securitate și justiție	5		5
Tariful vamal comun	4	1	5
Transporturi	4		4
Uniune vamală	7	1	8
Tratatul CE	374	72	446
Tratatul UE	6		6
Tratatul CO	2		2
Procedură		5	5
Statutul funcționarilor	9	2	11
Diverse	9	7	16
TOTAL GENERAL	391	79	470

¹ Cifrele menționate (cifre brute) indică numărul total de cauze, independent de reunirile pentru motive de conexitate (un număr de cauză = o cauză).

² Cu caracter jurisdicțional, prin care se finalizează judecata (altele decât ordonanțele prin care se finalizează judecata prin radiere, prin nepronunțare asupra fondului sau prin trimitere la Tribunal).

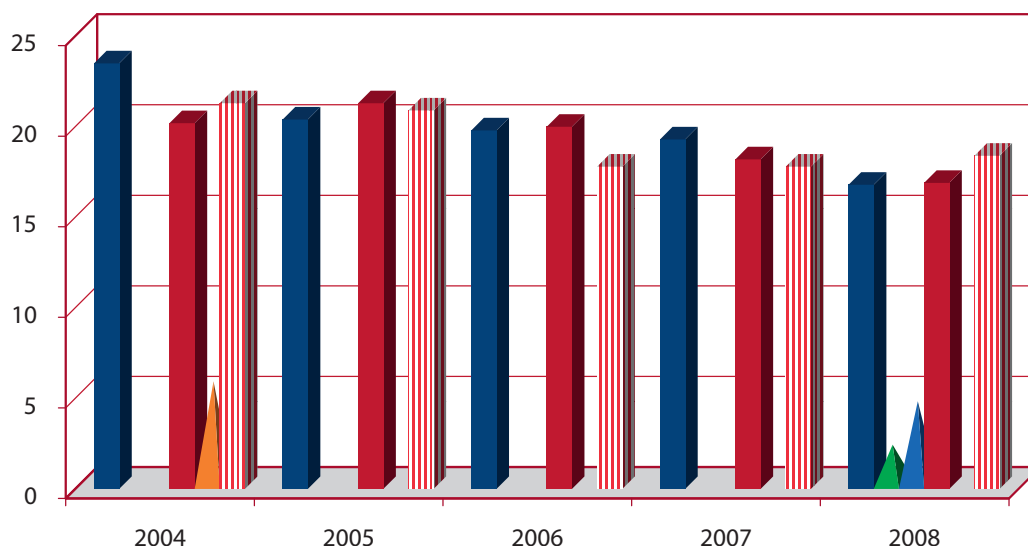
11. Cauze soluționate – Hotărâri privind neîndeplinirea obligațiilor de către un stat membru: soluția (2008)¹



	Constatarea neîndeplinirii obligațiilor	Respingere	Total
Belgia	7		7
Bulgaria			
Republica Cehă	2		2
Danemarca			
Germania	3	3	6
Estonia			
Grecia	8	1	9
Spania	15	1	16
Franța	9	1	10
Irlanda	4		4
Italia	14	1	15
Cipru			
Letonia			
Lituania	1		1
Luxemburg	12		12
Ungaria			
Malta			
Țările de Jos	3		3
Austria	3		3
Polonia	2		2
Portugalia	6		6
România			
Slovenia			
Slovacia	1		1
Finlanda	1	1	2
Suedia	2	1	3
Regatul Unit	1		1
Total	94	9	103

¹ Cifrele menționate (cifre nete) indică numărul total de cauze, luând în considerare reunirile pentru motive de conexitate (o serie de cauze conexe = o cauză).

12. Cauze soluționate – Durata procedurilor (2004-2008)¹ (hotărâri și ordonanțe cu caracter jurisdicțional)²



■ Trimiteri preliminare ■ Proceduri preliminare de urgență
■ Proceduri preliminare accelerate ■ Acțiuni directe
■ Acțiuni directe – proceduri accelerate ▨ Recursuri

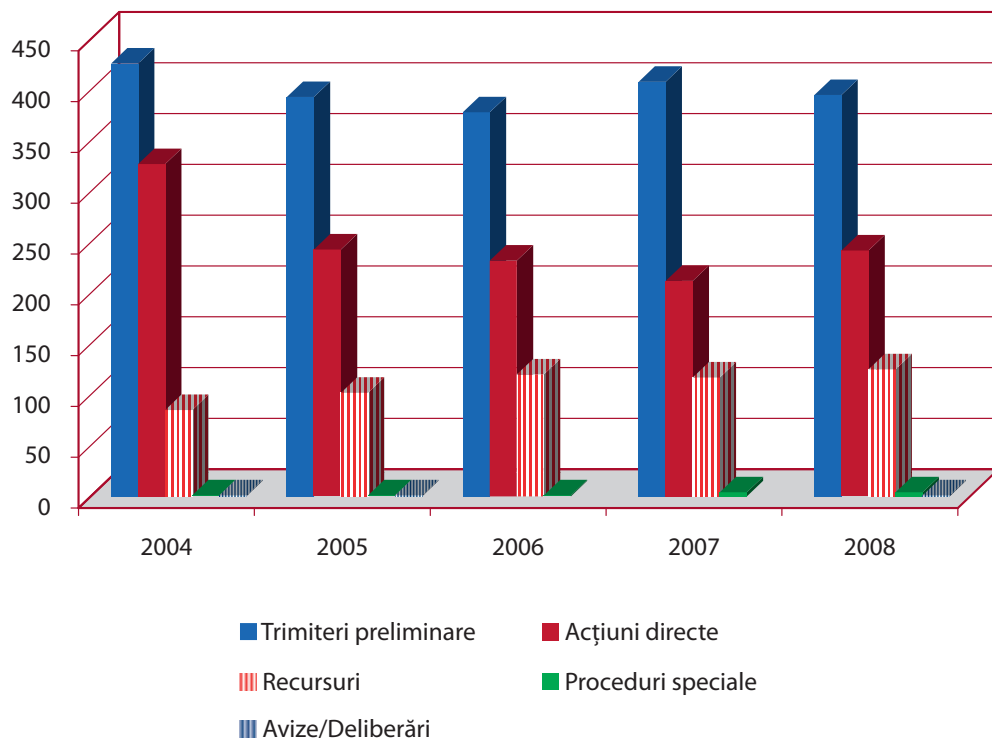
	2004	2005	2006	2007	2008
Trimiteri preliminare	23,5	20,4	19,8	19,3	16,8
Proceduri preliminare de urgență					2,1
Proceduri preliminare accelerate					4,5
Acțiuni directe	20,2	21,3	20	18,2	16,9
Acțiuni directe – proceduri accelerate	5,6				
Recursuri	21,3	20,9	17,8	17,8	18,4

¹ Sunt excluse din calculul privind durata procedurilor: cauzele ce presupun o hotărâre interlocutorie sau o activitate de cercetare judecătorească; avizele și deliberările; procedurile speciale (respectiv: stabilirea cheltuielilor de judecată, asistența judiciară, opoziția la hotărâre, terța opoziție, interpretarea hotărârii, revizuirea hotărârii, rectificarea hotărârii, procedura de poprire și cauzele în materie de imunitate); cauzele care se finalizează prin ordonanță de radiere, de nepronunțare asupra fondului, de trimitere sau de transfer la Tribunal; procedurile privind măsuri provizorii, precum și recursurile în materia măsurilor provizorii și în materia intervenției.

Duratele sunt exprimate în luni și în zecimi de lună.

² Este vorba despre ordonanțe diferite de cele prin care se finalizează judecata prin radiere, prin nepronunțare asupra fondului sau prin trimitere la Tribunal.

13. Cauze aflate pe rol la 31 decembrie – Natura procedurilor (2004-2008)¹

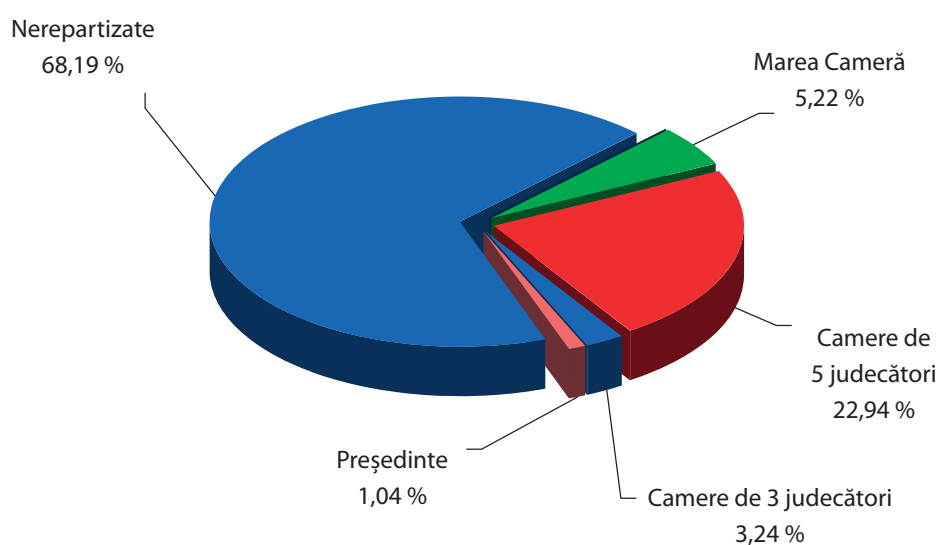


	2004	2005	2006	2007	2008
Trimiteri preliminare	426	393	378	408	395
Acțiuni directe	327	243	232	212	242
Recursuri	85	102	120	117	125
Proceduri speciale	1	1	1	4	4
Avize/Deliberări	1	1			1
Total	840	740	731	741	767

¹ Cifrele menționate (cifre brute) indică numărul total de cauze, independent de reuniunile pentru motive de conexitate (un număr de cauză = o cauză).

14. Cauze aflate pe rol la 31 decembrie – Completul de judecată (2008)¹

Repartizarea pe anul 2008



	2004	2005	2006	2007	2008
Nerepartizate	547	437	490	481	523
Ședință plenară	2	2			
Micul Plen ²					
Marea Cameră	56	60	44	59	40
Camere de 5 judecători	177	212	171	170	177
Camere de 3 judecători	57	29	26	24	19
Președinte	1			7	8
Total	840	740	731	741	767

¹ Cifrele menționate (cifre brute) indică numărul total de cauze, independent de reuniturile pentru motive de conexitate (un număr de cauză = o cauză).

² Complet existent înainte de intrarea în vigoare a Tratatului de la Nisa.

15. Diverse – Proceduri accelerate (2004-2008)¹

	2004		2005		2006		2007		2008		Total
	Admise	Fără urmări	Admise	Fără urmări	Admise	Fără urmări	Admise	Fără urmări	Admise	Fără urmări	
Acțiuni directe	1	2						1			4
Trimiteri preliminare		10		5		5		6	2	6	34
Recursuri								1			1
Avize		1									1
Total	1	13		5		5		8	2	6	40

¹ Judecarea accelerată a unei cauze în fața Curții de Justiție este posibilă în temeiul articolelor 62a și 104a din Regulamentul de procedură, intrate în vigoare la 1 iulie 2000.

16. Diverse – Proceduri preliminare de urgență (2008)

	2008		Total
	Admise	Fără urmări	
Proceduri preliminare de urgență	3	3	6

17. Diverse – Măsuri provizorii (2008)¹

	Cereri de măsuri provizorii introduse	Recursuri în materia măsurilor provizorii sau în materia intervenției	Soluția		
			Respingere	Acord	Radiere sau nepronunțare asupra fondului
Drept instituțional	2	2	2		
Mediu și consumatori	1	6		1	1
Total Tratatul CE	3	8	2	1	1
TOTAL GENERAL	3	8	2	1	1

¹ Cifrele menționate (cifre nete) indică numărul total de cauze, luând în considerare reunirile pentru motive de conexitate (o serie de cauze conexe = o cauză).

18. Evoluția generală a activității judiciare (1952-2008) – Cauze introduse și hotărâri

Ani	Cauze introduse ¹						Hotărâri ²
	Acțiuni directe ³	Trimiteri preliminare	Recursuri	Recursuri în materia măsurilor provizorii și în materia intervenției	Total	Cereri privind măsuri provizorii	
1953	4				4		
1954	10				10		2
1955	9				9	2	4
1956	11				11	2	6
1957	19				19	2	4
1958	43				43		10
1959	47				47	5	13
1960	23				23	2	18
1961	25	1			26	1	11
1962	30	5			35	2	20
1963	99	6			105	7	17
1964	49	6			55	4	31
1965	55	7			62	4	52
1966	30	1			31	2	24
1967	14	23			37		24
1968	24	9			33	1	27
1969	60	17			77	2	30
1970	47	32			79		64
1971	59	37			96	1	60
1972	42	40			82	2	61
1973	131	61			192	6	80
1974	63	39			102	8	63
1975	62	69			131	5	78
1976	52	75			127	6	88
1977	74	84			158	6	100
1978	147	123			270	7	97
1979	1 218	106			1 324	6	138
1980	180	99			279	14	132
1981	214	108			322	17	128
1982	217	129			346	16	185
1983	199	98			297	11	151
1984	183	129			312	17	165
1985	294	139			433	23	211

>>>

Ani	Cauze introduse ¹						Hotărâri ²
	Acțiuni directe ³	Trimiteri preliminare	Recursuri	Recursuri în materia măsurilor provizorii și în materia intervenției	Total	Cereri privind măsuri provizorii	
1986	238	91			329	23	174
1987	251	144			395	21	208
1988	193	179			372	17	238
1989	244	139			383	19	188
1990 ⁴	221	141	15	1	378	12	193
1991	142	186	13	1	342	9	204
1992	253	162	24	1	440	5	210
1993	265	204	17		486	13	203
1994	128	203	12	1	344	4	188
1995	109	251	46	2	408	3	172
1996	132	256	25	3	416	4	193
1997	169	239	30	5	443	1	242
1998	147	264	66	4	481	2	254
1999	214	255	68	4	541	4	235
2000	199	224	66	13	502	4	273
2001	187	237	72	7	503	6	244
2002	204	216	46	4	470	1	269
2003	278	210	63	5	556	7	308
2004	220	249	52	6	527	3	375
2005	179	221	66	1	467	2	362
2006	201	251	80	3	535	1	351
2007	221	265	79	8	573	3	379
2008	211	288	77	8	584	3	333
Total	8 340	6 318	917	77	15 652	348	7 890

¹ Cifre brute; sunt excluse procedurile speciale.

² Cifre nete.

³ Inclusiv avizele.

⁴ Începând cu anul 1990, acțiunile funcționarilor sunt introduse la Tribunalul de Primă Instanță.

19. Evoluția generală a activității judiciare (1952-2008) – Trimiteri preliminare introduse (din fiecare stat membru și în fiecare an)¹

	BE	BG	CZ	DK	DE	EE	EL	ES	FR	IE	IT	CY	LV	LT	LU	HU	MT	NL	AT	PL	PT	RO	SI	SK	FI	SE	UK	Benelux ²	Total		
1961																		1											1		
1962																		5												5	
1963											1							5												6	
1964										2								4												6	
1965					4				2									1												7	
1966																		1												1	
1967	5				11				3		1				1			3											23		
1968	1				4				1		1							2											9		
1969	4				11				1						1															17	
1970	4				21				2		2							3												32	
1971	1				18				6		5				1			6												37	
1972	5				20				1		4							10												40	
1973	8				37				4		5				1			6												61	
1974	5				15				6		5							7								1				39	
1975	7			1	26				15		14				1			4								1				69	
1976	11				28				8	1	12							14							1					75	
1977	16			1	30				14	2	7							9							5					84	
1978	7			3	46				12	1	11							38							5					123	
1979	13			1	33				18	2	19				1			11							8					106	
1980	14			2	24				14	3	19							17							6					99	
1981	12			1	41				17		11				4			17							5					108	
1982	10			1	36				39		18							21							4					129	
1983	9			4	36				15	2	7							19							6					98	
																															>>>

	BE	BG	CZ	DK	DE	EE	EL	ES	FR	IE	IT	CY	LV	LT	LU	HU	MT	NL	AT	PL	PT	RO	SI	SK	FI	SE	UK	Benelux ²	Total
1984	13			2	38				34	1	10							22									9		129
1985	13				40				45	2	11				6			14									8		139
1986	13			4	18		2	1	19	4	5				1			16								8		91	
1987	15			5	32		17	1	36	2	5				3			19								9		144	
1988	30			4	34			1	38		28				2			26								16		179	
1989	13			2	47		2	2	28	1	10				1			18			1					14		139	
1990	17			5	34		2	6	21	4	25				4			9			2					12		141	
1991	19			2	54		3	5	29	2	36				2			17			3					14		186	
1992	16			3	62		1	5	15		22				1			18			1					18		162	
1993	22			7	57		5	7	22	1	24				1			43			3					12		204	
1994	19			4	44				13	36	2	46			1			13			1					24		203	
1995	14			8	51		10	10	43	3	58				2			19		2	5				6	20		251	
1996	30			4	66		4	6	24		70				2			10		6	6				3	4	21	256	
1997	19			7	46		2	9	10	1	50				3			24		35	2				6	7	18	239	
1998	12			7	49		5	55	16	3	39				2			21		16	7				2	6	24	264	
1999	13			3	49		3	4	17	2	43				4			23		56	7				4	5	22	255	
2000	15			3	47		3	5	12	2	50							12		31	8				5	4	26	224	
2001	10			5	53		4	4	15	1	40				2			14		57	4				3	4	21	237	
2002	18			8	59		7	3	8		37				4			12		31	3				7	5	14	216	
2003	18			3	43		4	8	9	2	45				4			28		15	1				4	4	22	210	
2004	24			4	50		18	8	21	1	48				1	2		28		12	1				4	5	22	249	
2005	21			1	4	51	11	10	17	2	18				2	3		36		15	1	2			4	11	12	221	
2006	17			3	3	77	14	17	24	1	34			1	1	4		20		12	2	3			1	5	2	10	251
2007	22	1		2	5	59	2	8	14	26	2	43				2		19		20	7	3	1		1	5	6	16	265
2008	24			1	6	71	2	9	17	12	1	39	1	3	3	4	6	34		25	4	1			4	7	14	288	
Total	579	1	7	122	1 672	4 134	211	755	51	978	1	3	5	64	17	719	333	14	64	1	2	56	76	448	1	6 318			

¹ Articolul 177 din Tratatul CE (devenit articolul 234 CE), articolul 35 alineatul (1) UE, articolul 41 CO, articolul 150 EA, Protocolul din 1971.

² Cauza C-265/00, Campina Melkunie.

20. Evoluția generală a activității judiciare (1952-2008) – Trimiteri preliminare introduse (din fiecare stat membru și pentru fiecare instanță)¹

			Total
Belgia	Cour constitutionnelle	71	
	Cour de cassation	12	
	Conseil d'État	43	
	Alte instanțe	453	579
Bulgaria	Софийски градски съд Търговско отделение	1	
	Alte instanțe		1
Republica Cehă	Nejvyššího soudu		
	Nejvyšší správní soud	1	
	Ústavní soud		
	Alte instanțe	6	7
Danemarca	Højesteret	22	
	Alte instanțe	100	122
Germania	Bundesgerichtshof	120	
	Bundesverwaltungsgericht	88	
	Bundesfinanzhof	250	
	Bundesarbeitsgericht	17	
	Bundessozialgericht	73	
	Staatsgerichtshof des Landes Hessen	1	
	Alte instanțe	1 123	1 672
Estonia	Riigikohus	1	
	Alte instanțe	3	4
Grecia	Άρειος Πάγος	9	
	Συμβούλιο της Επικρατείας	31	
	Alte instanțe	94	134
Spania	Tribunal Supremo	22	
	Audiencia Nacional	1	
	Juzgado Central de lo Penal	7	
	Alte instanțe	181	211
Franța	Cour de cassation	83	
	Conseil d'État	42	
	Alte instanțe	630	755
Irlanda	Supreme Court	17	
	High Court	15	
	Alte instanțe	19	51

>>>

			Total
Italia	Corte suprema di Cassazione	101	
	Corte Costituzionale	1	
	Consiglio di Stato	62	
	Alte instanțe	814	978
Cipru	Ανώτατο Δικαστήριο		
	Alte instanțe	1	1
Letonia	Augstākā tiesa		
	Satversmes tiesa		
	Alte instanțe	3	3
Lituania	Konstitucinis Teismas	1	
	Lietuvos Aukščiausiasis Teismas	1	
	Lietuvos vyriausiasis administracinis Teismas	2	
	Alte instanțe	1	5
Luxemburg	Cour supérieure de justice	10	
	Cour de cassation	2	
	Conseil d'État	13	
	Cour administrative	7	
	Alte instanțe	32	64
Ungaria	Legfelsőbb Bíróság	1	
	Fővárosi Ítéltábla	1	
	Szegedi Ítéltábla	1	
	Alte instanțe	14	17
Malta	Qorti Kostituzzjonali		
	Qorti ta' l-Appel		
	Alte instanțe		
Țările de Jos	Raad van State	59	
	Hoge Raad der Nederlanden	177	
	Centrale Raad van Beroep	46	
	College van Beroep voor het Bedrijfsleven	137	
	Tariefcommissie	34	
	Alte instanțe	266	719
Austria	Verfassungsgerichtshof	4	
	Oberster Gerichtshof	71	
	Oberster Patent- und Markensenat	3	
	Bundesvergabeamt	24	
	Verwaltungsgerichtshof	57	
	Vergabekontrollsenat	4	
	Alte instanțe	170	333

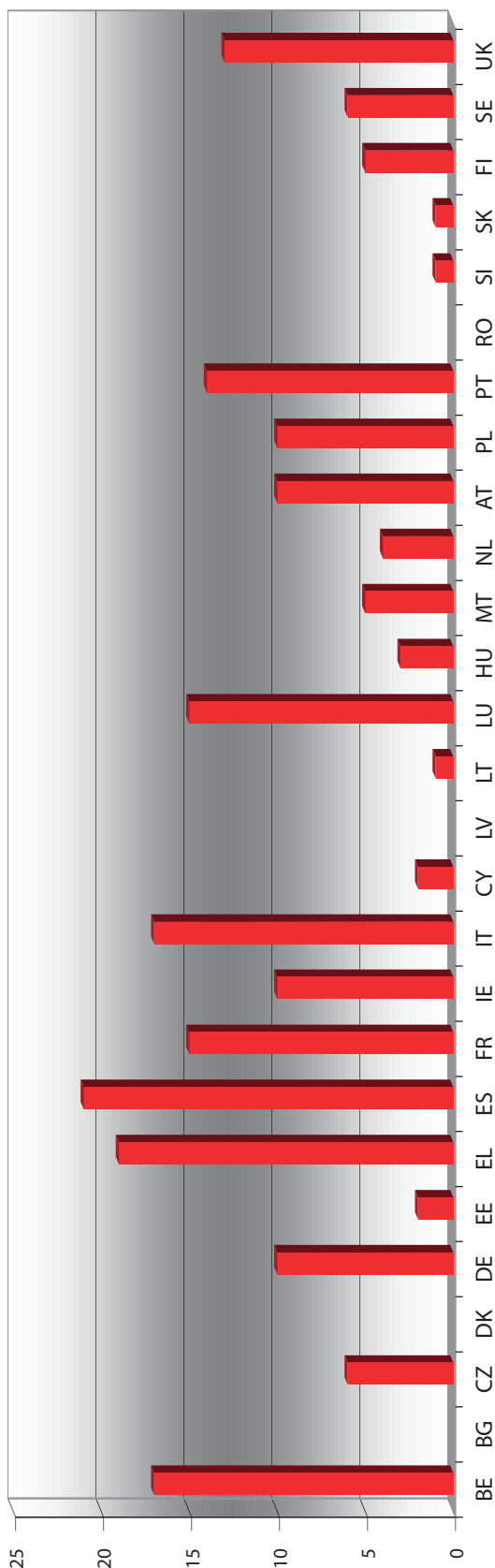
>>>

			Total
Polonia	Sąd Najwyższy		
	Naczelny Sąd Administracyjny	3	
	Trybunał Konstytucyjny		
	Alte instanțe	11	14
Portugalia	Supremo Tribunal de Justiça	1	
	Supremo Tribunal Administrativo	36	
	Alte instanțe	27	64
România	Tribunalul Dâmbovița	1	
	Alte instanțe		1
Slovenia	Vrhovno sodišče		
	Ustavno sodišče		
	Alte instanțe		
Slovacia	Ústavný Súd		
	Najvyšší súd	1	
	Alte instanțe	1	2
Finlanda	Korkein hallinto-oikeus	23	
	Korkein oikeus	10	
	Alte instanțe	23	56
Suedia	Högsta Domstolen	12	
	Marknadsdomstolen	4	
	Regeringsrätten	21	
	Alte instanțe	39	76
Regatul Unit	House of Lords	38	
	Court of Appeal	45	
	Alte instanțe	365	448
Benelux	Cour de justice/Gerechtshof ¹	1	1
Total			6 318

¹ Cauza C-265/00, Campina Melkunie.

21. Evoluția generală a activității judiciare (1952-2008) – Acțiuni în constatarea neîndeplinirii obligațiilor de către un stat membru introduse¹

2008



	BE	BG	CZ	DK	DE	EE	EL	ES	FR	IE	IT	CY	LV	LT	LU	HU	MT	NL	AT	PL	PT	RO	SI	SK	FI	SE	UK	Total
2008	17		6		10	2	19	21	15	10	17	2		1	15	3	5	4	10	10	14		1	1	5	6	13	207
1952-2008	340		16	34	253	5	353	208	381	186	599	3		2	245	5	10	129	114	20	155		2	4	47	45	122	3 278

Printre cauzele introduse împotriva Spaniei figurează o acțiune întemeiată pe articolul 170 din Tratatul CE (devenit articolul 227 CE), introdusă de Belgia.

Printre cauzele introduse împotriva Franței figurează o acțiune întemeiată pe articolul 170 din Tratatul CE (devenit articolul 227 CE), introdusă de Irlanda.

Printre cauzele introduse împotriva Regatului Unit figurează trei acțiuni întemeiate pe articolul 170 din Tratatul CE (devenit articolul 227 CE), dintre care una introdusă de Franța și două introduse de Spania.

¹ Articolele 93, 169, 170, 171, 225 din Tratatul CE (devenite articolele 88 CE, 226 CE, 227 CE, 228 CE și 298 CE), articolele 141 EA, 142 EA, 143 EA și articolul 88 CO.