

## **C — Statistiche giudiziarie della Corte di giustizia**

### ***Attività generale della Corte di giustizia***

1. Cause promosse, definite, pendenti (2004-2008)

### ***Cause promosse***

2. Natura dei procedimenti (2004-2008)
3. Ricorsi diretti — Natura dei ricorsi (2008)
4. Oggetto dei ricorsi (2008)
5. Ricorsi per inadempimento di uno Stato (2004-2008)

### ***Cause definite***

6. Natura dei procedimenti (2004-2008)
7. Sentenze, ordinanze, pareri (2008)
8. Collegio giudicante (2004-2008)
9. Oggetto dei ricorsi (2004-2008)
10. Oggetto dei ricorsi (2008)
11. Sentenze su ricorsi per inadempimento di uno Stato: decisione (2008)
12. Durata dei procedimenti (2004-2008)

### ***Cause pendenti al 31 dicembre***

13. Natura dei procedimenti (2004-2008)
14. Collegio giudicante (2008)

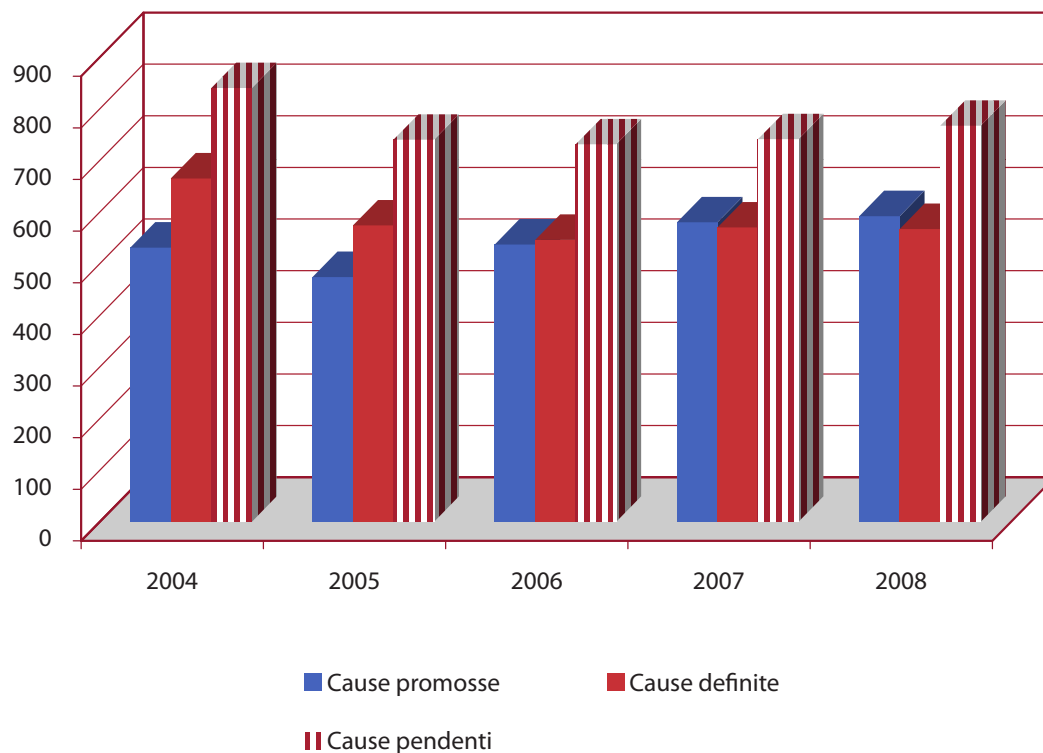
### ***Varie***

15. Procedimenti accelerati (2004-2008)
16. Procedimenti pregiudiziali d'urgenza (2008)
17. Procedimenti sommari (2008)

### ***Evoluzione generale dell'attività giudiziaria (1952-2008)***

18. Cause promosse e sentenze
19. Domande pregiudiziali (ripartizione per Stato membro e per anno)
20. Domande pregiudiziali (ripartizione per Stato membro e per organo giurisdizionale)
21. Ricorsi per inadempimento di uno Stato promossi

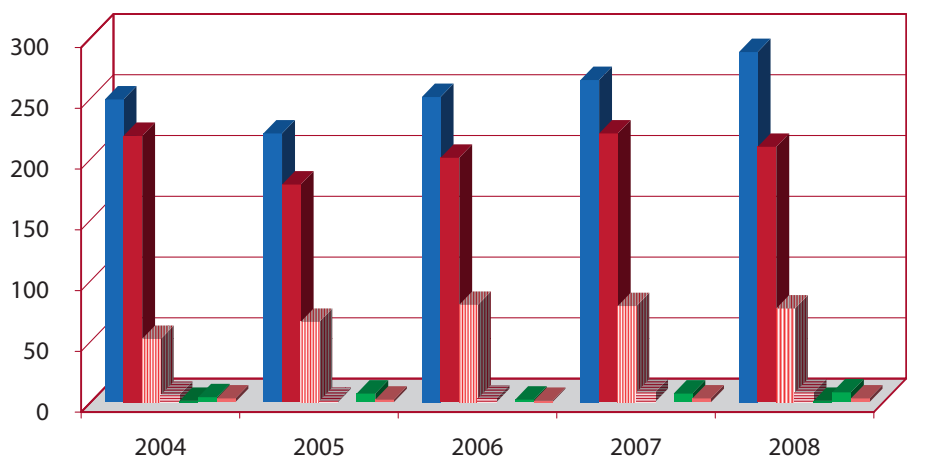
# 1. Attività generale della Corte di giustizia — Cause promosse, definite, pendenti (2004-2008) <sup>1</sup>



	2004	2005	2006	2007	2008
Cause promosse	531	474	537	580	592
Cause definite	665	574	546	570	567
Cause pendenti	840	740	731	741	767

<sup>1</sup> Le cifre menzionate (cifre lorde) indicano il numero totale di cause, indipendentemente dalle riunioni per connessione (un numero di causa = una causa).

## 2. Cause promosse — Natura dei procedimenti (2004-2008) <sup>1, 2</sup>



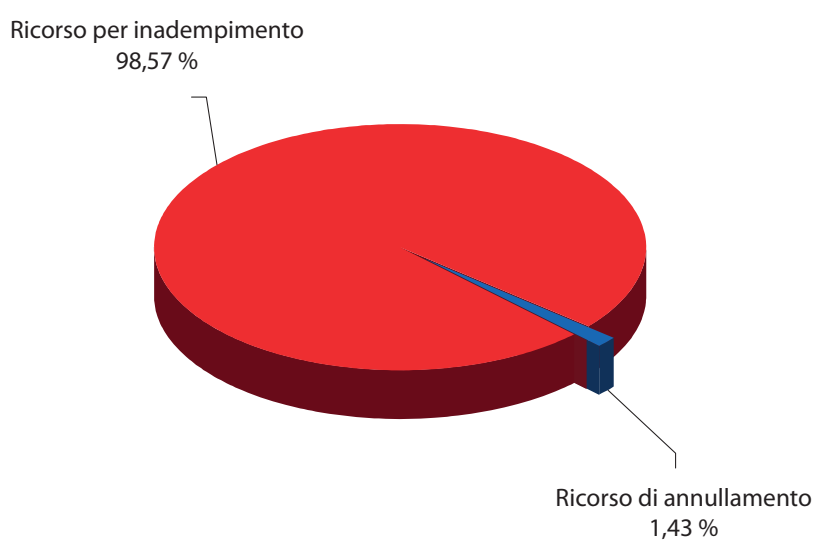
■ Domande pregiudiziali      ■ Ricorsi diretti      ■ Impugnazioni  
■ Impugnazioni di decisioni in procedimenti sommari e interventi      ■ Pareri/Delibere      ■ Procedimenti speciali  
■ Domande di provvedimenti provvisori

	2004	2005	2006	2007	2008
Domande pregiudiziali	249	221	251	265	288
Ricorsi diretti	219	179	201	221	210
Impugnazioni	52	66	80	79	77
Impugnazioni di decisioni in procedimenti sommari e interventi	6	1	3	8	8
Pareri/Delibere	1				1
Procedimenti speciali	4	7	2	7	8
<b>Totale</b>	<b>531</b>	<b>474</b>	<b>537</b>	<b>580</b>	<b>592</b>
Domande di provvedimenti provvisori	3	2	1	3	3

<sup>1</sup> Le cifre menzionate (cifre lorde) indicano il numero totale di cause, indipendentemente dalle riunioni per connessione (un numero di causa = una causa).

<sup>2</sup> Sono considerati «procedimenti speciali»: la liquidazione delle spese (articolo 74 del regolamento di procedura), il gratuito patrocinio (articolo 76 del regolamento di procedura), l'opposizione a una sentenza (articolo 94 del regolamento di procedura), l'opposizione di terzo (articolo 97 del regolamento di procedura), l'interpretazione di una sentenza (articolo 102 del regolamento di procedura), la revocazione di una sentenza (articolo 98 del regolamento di procedura), la rettifica di una sentenza (articolo 66 del regolamento di procedura); l'esame di una proposta del primo avvocato generale di riesaminare una decisione del Tribunale di primo grado (articolo 62 dello Statuto della Corte); la richiesta di pignoramento (protocollo sui privilegi e sulle immunità) e le cause in tema di immunità (protocollo sui privilegi e sulle immunità).

### 3. Cause promosse — Ricorsi diretti — Natura dei ricorsi (2008) <sup>1</sup>



Ricorso di annullamento	3
Ricorso per carenza	
Ricorso per inadempimento	207
<b>Totale</b>	<b>210</b>

<sup>1</sup> Le cifre menzionate (cifre lorde) indicano il numero totale di cause, indipendentemente dalle riunioni per connessione (un numero di causa = una causa).

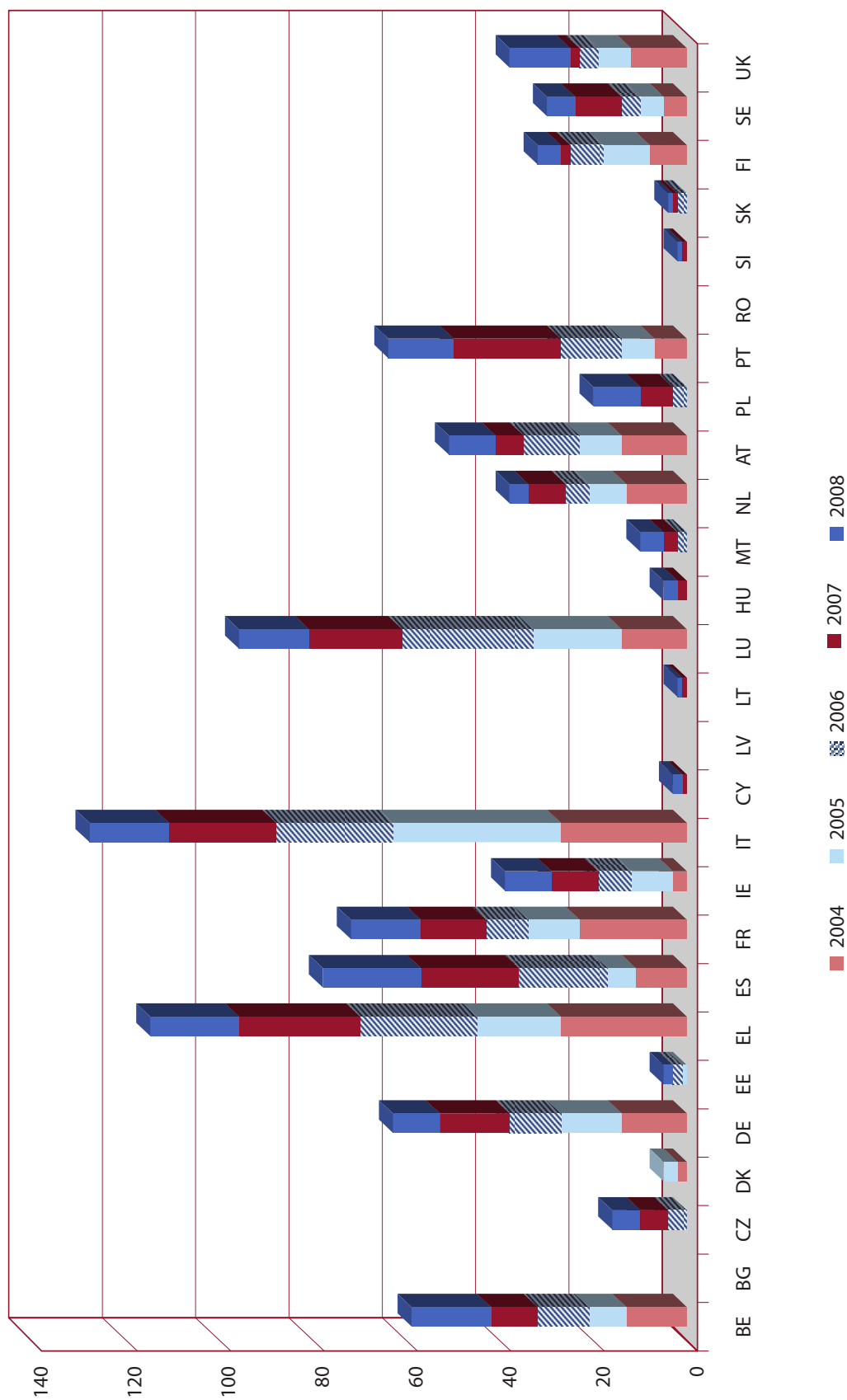
#### 4. Cause promosse<sup>1</sup> — Oggetto dei ricorsi (2008)<sup>2</sup>

	Ricorsi diretti	Domande pregiudiziali	Impugnazioni	Impugnazioni di decisioni in procedimenti sommari e interventi	Totale	Procedimenti speciali
Agricoltura	4	11			15	
Aiuti di Stato	1	6	4		11	
Cittadinanza europea		6			6	
Concorrenza		3	7		10	
Convenzione di Roma		1			1	
Diritto delle imprese	9	9	1		19	
Diritto delle istituzioni	3	1	21	2	27	1
Energia	4				4	
Ambiente e consumatori	49	34	5	6	94	
Spazio di libertà, sicurezza e giustizia	12	26			38	
Fiscalità	14	35			49	
Libertà di stabilimento	26	7			33	
Libera circolazione dei capitali	3	9			12	
Libera circolazione delle merci	2	8			10	
Libera circolazione delle persone	28	14			42	
Libera prestazione dei servizi	12	20			32	
Politica commerciale		3	2		5	
Politica della pesca	2	1			3	
Politica economica e monetaria	1				1	
Politica estera e di sicurezza comune		1	1		2	
Politica industriale	3	5			8	
Politica regionale			2		2	
Politica sociale	5	26			31	
Principi di diritto comunitario		3	1		4	
Proprietà intellettuale	1	12	23		36	
Ravvicinamento delle legislazioni	15	10			25	
Relazioni esterne	2	7			9	1
Risorse proprie delle Comunità	3				3	
Previdenza sociale dei lavoratori migranti		2			2	
Tariffa doganale comune		12			12	
Trasporti	12	4			16	
Unione doganale		8	1		9	
<b>Trattato CE</b>	209	284	68	8	569	2
<b>Trattato UE</b>	1	4			5	
Procedura						7
Statuto dei funzionari			9		9	
<b>Varie</b>			9		9	7
<b>TOTALE GENERALE</b>	<b>210</b>	<b>288</b>	<b>77</b>	<b>8</b>	<b>583</b>	<b>9</b>

<sup>1</sup> Senza considerare le domande di provvedimenti provvisori.

<sup>2</sup> Le cifre menzionate (cifre lorde) indicano il numero totale di cause, indipendentemente dalle riunioni per connessione (un numero di causa = una causa).

## 5. Cause promosse — Ricorsi per inadempimento di uno Stato (2004-2008) <sup>1, 2</sup>

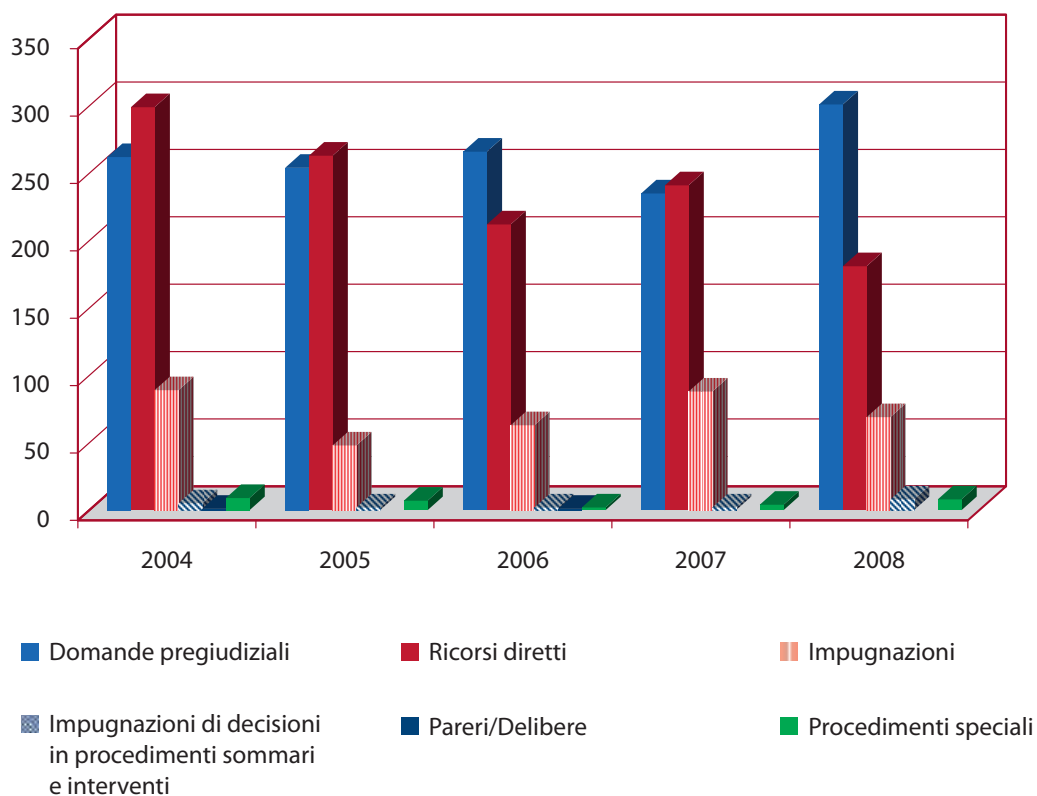


	BE	BG	CZ	DK	DE	EE	EL	ES	FR	IE	IT	CY	LV	LT	LU	HU	MT	NL	AT	PL	PT	RO	SI	SK	FI	SE	UK	Totale
2004	13			2	14		27	11	23	3	27				14			13	14		7				8	5	12	193 <sup>2</sup>
2005	8			3	13	1	18	6	11	9	36				19			8	9		7				10	5	7	170
2006	11		4		11	2	25	19	9	7	25				28		2	5	12	3	13			2	7	4	4	193
2007	10		6		15		26	21	14	10	23	1		1	20	2	3	8	6	7	23		1	1	2	10	2	212
2008	17		6		10	2	19	21	15	10	17	2		1	15	3	5	4	10	10	14		1	1	5	6	13	207

<sup>1</sup> Le cifre menzionate (cifre lorde) indicano il numero totale di cause, indipendentemente dalle riunioni per connessione (un numero di causa = una causa). Articoli 93, 169, 170, 171, 225 del trattato CE (divenuti articoli 88 CE, 226 CE, 227 CE, 228 CE e 298 CE), articoli 141 EA, 142 EA, 143 EA e articolo 88 CA.

<sup>2</sup> Ivi compreso un ricorso ai sensi dell'articolo 170 del trattato CE (divenuto articolo 227 CE).

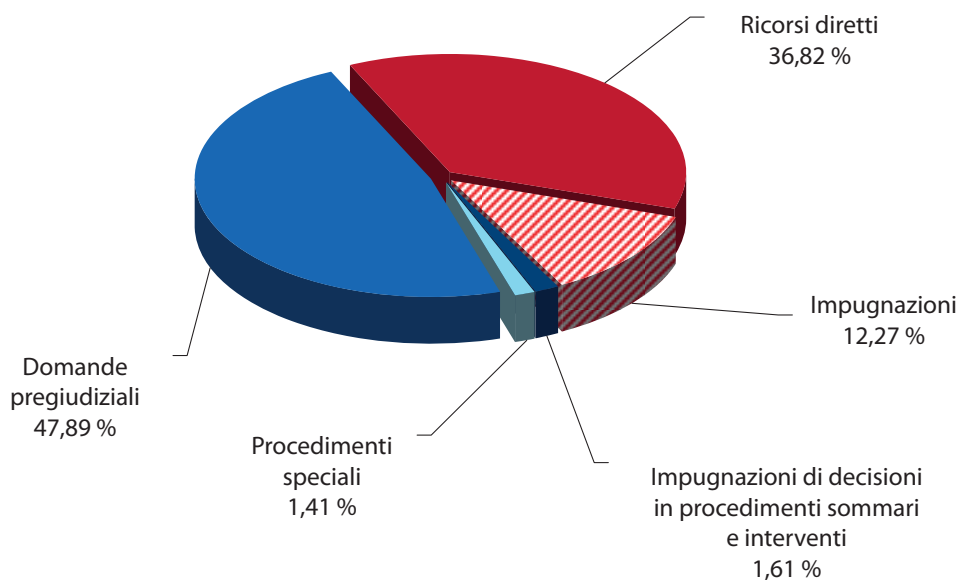
## 6. Cause definite — Natura dei procedimenti (2004-2008) <sup>1</sup>



	2004	2005	2006	2007	2008
Domande pregiudiziali	262	254	266	235	301
Ricorsi diretti	299	263	212	241	181
Impugnazioni	89	48	63	88	69
Impugnazioni di decisioni in procedimenti sommari e interventi	5	2	2	2	8
Pareri/Delibere	1		1		
Procedimenti speciali	9	7	2	4	8
<b>Totale</b>	<b>665</b>	<b>574</b>	<b>546</b>	<b>570</b>	<b>567</b>

<sup>1</sup> Le cifre menzionate (cifre lorde) indicano il numero totale di cause, indipendentemente dalle riunioni per connessione (un numero di causa = una causa).

## 7. Cause definite — Sentenze, ordinanze, pareri (2008) <sup>1</sup>



	Sentenze	Ordinanze di carattere giurisdizionale <sup>2</sup>	Ordinanze in procedimenti sommari <sup>3</sup>	Altre ordinanze <sup>4</sup>	Pareri	Totale
Domande pregiudiziali	186	30		22		238
Ricorsi diretti	108	2		70		180
Impugnazioni	39	20		2		61
Impugnazioni di decisioni in procedimenti sommari e interventi			7	1		8
Procedimenti speciali		5		2		7
<b>Totale</b>	<b>333</b>	<b>57</b>	<b>7</b>	<b>97</b>		<b>494</b>

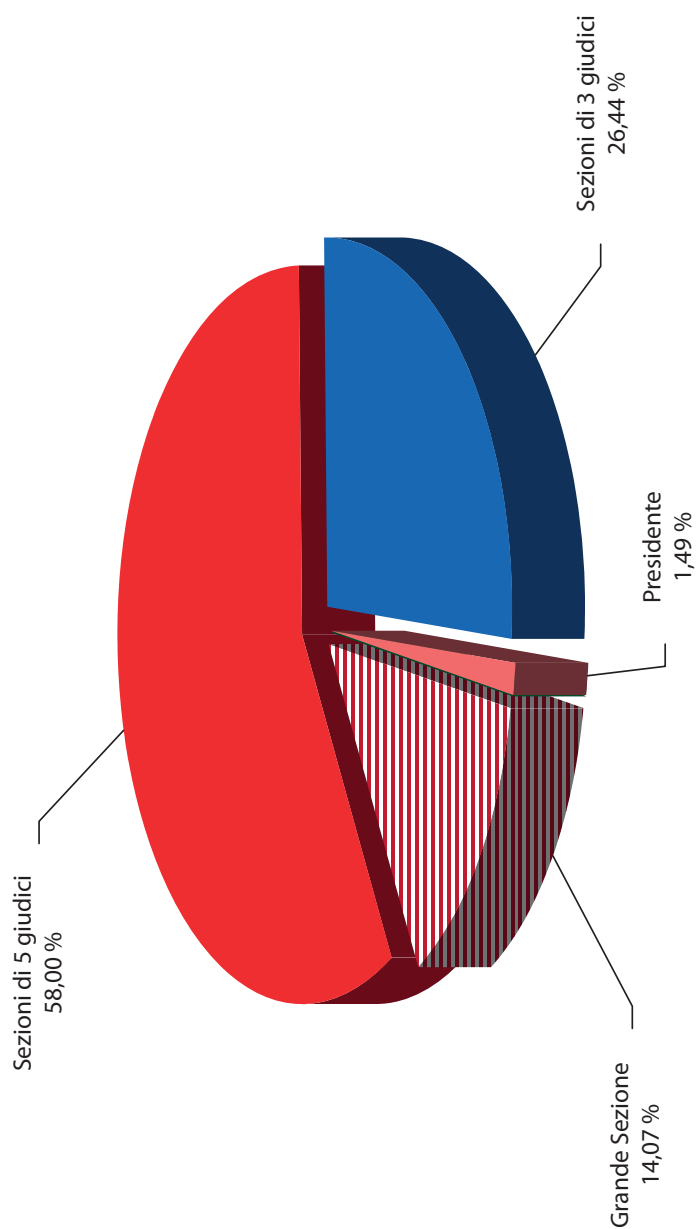
<sup>1</sup> Le cifre menzionate (cifre nette) indicano il numero totale di cause tenuto conto delle riunioni per connessione (una serie di cause riunite = una causa).

<sup>2</sup> Ordinanze aventi carattere giurisdizionale che concludono un procedimento (irricevibilità, irricevibilità manifesta ecc.).

<sup>3</sup> Ordinanze emesse in seguito a una domanda ai sensi degli articoli 185 o 186 del trattato CE (divenuti articoli 242 CE e 243 CE) o ai sensi dell'articolo 187 del trattato CE (divenuto articolo 244 CE) o ancora delle corrispondenti disposizioni dei trattati EA e CA o ancora emesse a seguito di impugnazione di un'ordinanza pronunciata in un procedimento sommario o a seguito d'intervento.

<sup>4</sup> Ordinanze che concludono un procedimento per cancellazione dal ruolo, non luogo a provvedere o rinvio al Tribunale.

## 8. Cause definite — Collegio giudicante (2004-2008) <sup>1</sup>



	2004			2005			2006			2007			2008		
	Sentenze/Parei	Ordinanze <sup>2</sup>	Totale	Sentenze/Parei	Ordinanze <sup>2</sup>	Totale	Sentenze/Parei	Ordinanze <sup>2</sup>	Totale	Sentenze/Parei	Ordinanze <sup>2</sup>	Totale	Sentenze/Parei	Ordinanze <sup>2</sup>	Totale
Seduta plenaria/Plenum	21		21	1		1	2		2						
Plenum ridotto <sup>3</sup>	1		1												
Grande Sezione	31	1	32	59		59	55		55	51		51	66		66
Sezioni di 5 giudici	257	18	275	245	5	250	265	13	278	242	10	252	259	13	272
Sezioni di 3 giudici	113	61	174	103	51	154	67	41	108	104	48	152	65	59	124
Presidente		6	6		2	2		1	1		2	2		7	7
<b>Totale</b>	<b>423</b>	<b>86</b>	<b>509</b>	<b>408</b>	<b>58</b>	<b>466</b>	<b>389</b>	<b>55</b>	<b>444</b>	<b>397</b>	<b>60</b>	<b>457</b>	<b>390</b>	<b>79</b>	<b>469</b>

<sup>1</sup> Le cifre menzionate (cifre lorde) indicano il numero totale di cause, indipendentemente dalle riunioni per connessione (un numero di causa = una causa).

<sup>2</sup> Di carattere giurisdizionale, che concludono un procedimento (diverse dalle ordinanze, che concludono un procedimento mediante cancellazione dal ruolo, non luogo a provvedere o rinvio al Tribunale).

<sup>3</sup> Collegio giudicante esistente prima dell'entrata in vigore del trattato di Nizza.

## 9. Cause definite con sentenza, parere o ordinanza di carattere giurisdizionale — Oggetto dei ricorsi (2004-2008) <sup>1</sup>

	2004	2005	2006	2007	2008
Adesione di nuovi Stati	2	1		1	
Agricoltura	60	63	30	23	54
Aiuti di Stato	21	23	23	9	26
Associazione dei paesi e territori d'oltremare	1	2			
Cittadinanza europea	1	2	4	2	6
Concorrenza	29	17	30	17	23
Convenzione di Bruxelles	7	8	4	2	1
Diritto delle imprese	16	24	10	16	17
Diritto delle istituzioni	13	16	15	6	16
Energia	1	3	6	4	4
Ambiente e consumatori	67	44	40	50	43
Spazio di libertà, sicurezza e giustizia	2	5	9	17	5
Fiscalità	28	34	55	44	38
Giustizia e affari interni			2		1
Libertà di stabilimento	14	5	21	19	29
Libera circolazione dei capitali	4	5	4	13	9
Libera circolazione delle merci	17	11	8	14	12
Libera circolazione delle persone	17	17	20	19	27
Libera prestazione dei servizi	23	11	17	23	8
Politica commerciale		4	1	1	1
Politica della pesca	6	11	7	6	6
Politica industriale	11	11		11	12
Politica economica e monetaria	2			1	1
Politica estera e di sicurezza comune				4	2
Politica regionale		5		7	1
Politica sociale	44	29	29	26	25
Principi di diritto comunitario	4	2	1	4	4
Privilegi e immunità		1	1	1	2
Proprietà intellettuale	20	5	19	21	22
Ravvicinamento delle legislazioni	33	41	19	22	21
Ricerca, informazione, educazione e statistiche					
Relazioni esterne	9	8	11	9	8
Risorse proprie delle Comunità		2	6	3	
Previdenza sociale dei lavoratori migranti	6	10	7	7	5
Tariffa doganale comune	4	7	7	10	5
Trasporti	11	16	9	6	4
Unione doganale	12	9	9	12	8
<b>Trattato CE</b>	<b>485</b>	<b>452</b>	<b>424</b>	<b>430</b>	<b>446</b>
<b>Trattato UE</b>		<b>3</b>	<b>3</b>	<b>4</b>	<b>6</b>
<b>Trattato CA</b>	<b>1</b>	<b>3</b>		<b>1</b>	<b>2</b>
<b>Trattato EA</b>	<b>2</b>	<b>1</b>	<b>4</b>	<b>1</b>	
Privilegi e immunità	1				
Procedura	8	1	2	3	5
Statuto dei funzionari	12	6	9	17	11
<b>Varie</b>	<b>21</b>	<b>7</b>	<b>11</b>	<b>20</b>	<b>16</b>
<b>TOTALE GENERALE</b>	<b>509</b>	<b>466</b>	<b>442</b>	<b>456</b>	<b>470</b>

<sup>1</sup> Le cifre menzionate (cifre lorde) indicano il numero totale di cause, indipendentemente dalle riunioni per connessione (un numero di causa = una causa).

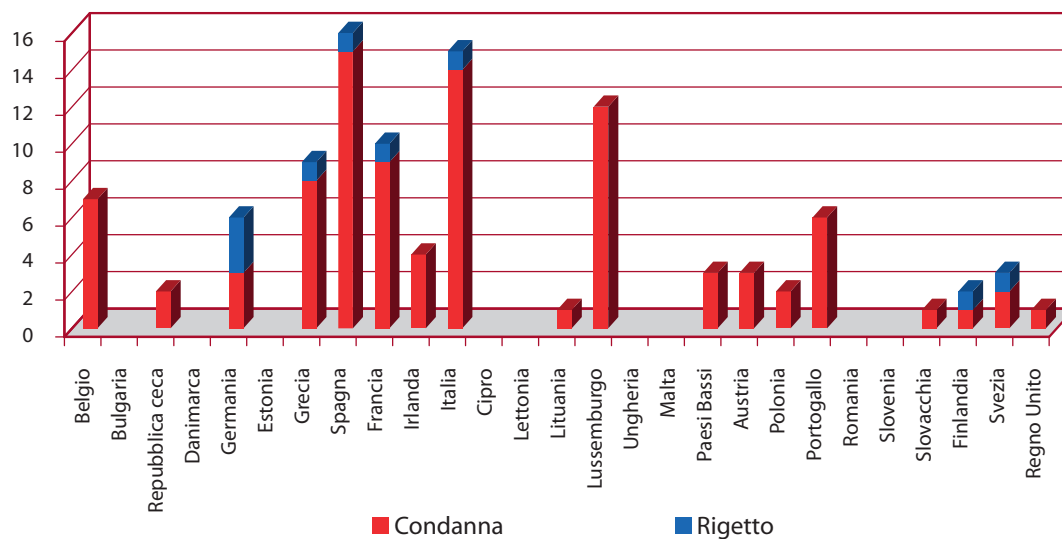
## 10. Cause definite con sentenza, parere o ordinanza di carattere giurisdizionale — Oggetto dei ricorsi (2008) <sup>1</sup>

	Sentenze/Pareri	Ordinanze <sup>2</sup>	Totale
Agricoltura	40	14	54
Aiuti di Stato	23	3	26
Ambiente e consumatori	38	5	43
Cittadinanza europea	6		6
Concorrenza	21	2	23
Convenzione di Bruxelles	1		1
Diritto delle imprese	16	1	17
Diritto delle istituzioni	7	9	16
Energia	4		4
Fiscalità	32	6	38
Giustizia e affari interni	1		1
Libera circolazione dei capitali	9		9
Libera circolazione delle merci	11	1	12
Libera circolazione delle persone	23	4	27
Libera prestazione dei servizi	7	1	8
Libertà di stabilimento	24	5	29
Politica commerciale	1		1
Politica della pesca	5	1	6
Politica economica e monetaria		1	1
Politica estera e di sicurezza comune	2		2
Politica industriale	12		12
Politica regionale		1	1
Politica sociale	18	7	25
Previdenza sociale dei lavoratori migranti	5		5
Principi di diritto comunitario	4		4
Privilegi ed immunità	2		2
Proprietà intellettuale	14	8	22
Ravvicinamento delle legislazioni	21		21
Relazioni esterne	7	1	8
Spazio di libertà, sicurezza e giustizia	5		5
Tariffa doganale comune	4	1	5
Trasporti	4		4
Unione doganale	7	1	8
<b>Trattato CE</b>	<b>374</b>	<b>72</b>	<b>446</b>
<b>Trattato UE</b>	<b>6</b>		<b>6</b>
<b>Trattato CA</b>	<b>2</b>		<b>2</b>
Procedura		5	5
Statuto dei funzionari	9	2	11
<b>Varie</b>	<b>9</b>	<b>7</b>	<b>16</b>
<b>TOTALE GENERALE</b>	<b>391</b>	<b>79</b>	<b>470</b>

<sup>1</sup> Le cifre menzionate (cifre lorde) indicano il numero totale di cause, indipendentemente dalle riunioni per connessione (un numero di causa = una causa).

<sup>2</sup> Di carattere giurisdizionale, che concludono un procedimento (diverse dalle ordinanze, che concludono un procedimento mediante cancellazione dal ruolo, non luogo a provvedere o rinvio al Tribunale).

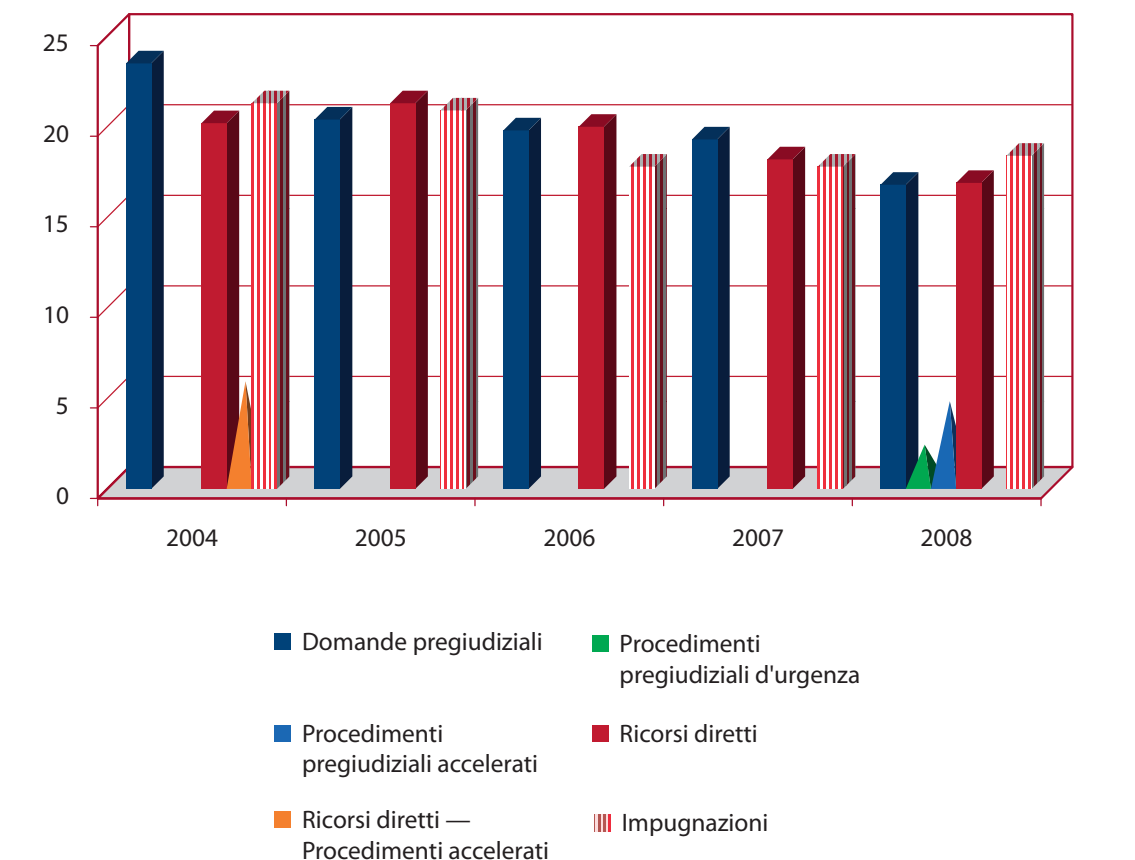
## 11. Cause definite — Sentenze su ricorsi per inadempimento di uno Stato: decisione (2008) <sup>1</sup>



	Condanna	Rigetto	Totale
Belgio	7		7
Bulgaria			
Repubblica ceca	2		2
Danimarca			
Germania	3	3	6
Estonia			
Grecia	8	1	9
Spagna	15	1	16
Francia	9	1	10
Irlanda	4		4
Italia	14	1	15
Cipro			
Lettonia			
Lituania	1		1
Lussemburgo	12		12
Ungheria			
Malta			
Paesi Bassi	3		3
Austria	3		3
Polonia	2		2
Portogallo	6		6
Romania			
Slovenia			
Slovacchia	1		1
Finlandia	1	1	2
Svezia	2	1	3
Regno Unito	1		1
<b>Totale</b>	<b>94</b>	<b>9</b>	<b>103</b>

<sup>1</sup> Le cifre menzionate (cifre nette) indicano il numero totale di cause tenuto conto delle riunioni per connessione (una serie di cause riunite = una causa).

## 12. Cause definite — Durata dei procedimenti (2004-2008) <sup>1</sup> (Sentenze e ordinanze di carattere giurisdizionale) <sup>2</sup>

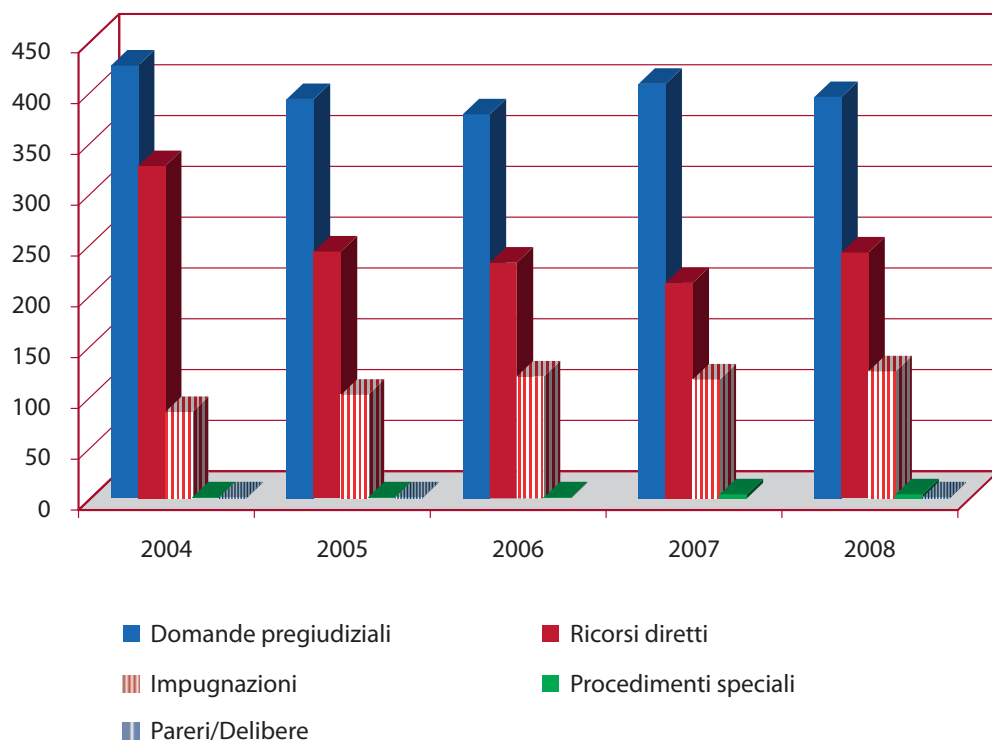


	2004	2005	2006	2007	2008
Domande pregiudiziali	23,5	20,4	19,8	19,3	16,8
Procedimenti pregiudiziali d'urgenza					2,1
Procedimenti pregiudiziali accelerati					4,5
Ricorsi diretti	20,2	21,3	20	18,2	16,9
Ricorsi diretti — Procedimenti accelerati	5,6				
Impugnazioni	21,3	20,9	17,8	17,8	18,4

<sup>1</sup> Sono esclusi dal calcolo della durata dei procedimenti: le cause che comportano una sentenza interlocutoria o un provvedimento istruttorio; i pareri e le deliberazioni; i procedimenti speciali (cioè la liquidazione delle spese, il gratuito patrocinio, l'opposizione a una sentenza, l'opposizione di terzo, l'interpretazione di una sentenza, la revocazione di una sentenza, la rettifica di una sentenza, la richiesta di pignoramento e le cause in tema di immunità); le cause che si concludono con ordinanza di cancellazione dal ruolo, non luogo a provvedere, rinvio o trasferimento al Tribunale; i procedimenti sommari, nonché le impugnazioni di decisioni riguardanti procedimenti sommari e interventi.  
Le durate sono espresse in mesi e decimi di mese.

<sup>2</sup> Si tratta di ordinanze diverse da quelle che concludono un procedimento mediante cancellazione dal ruolo, non luogo a provvedere o rinvio al Tribunale.

### 13. Cause pendenti al 31 dicembre — Natura dei procedimenti (2004-2008) <sup>1</sup>

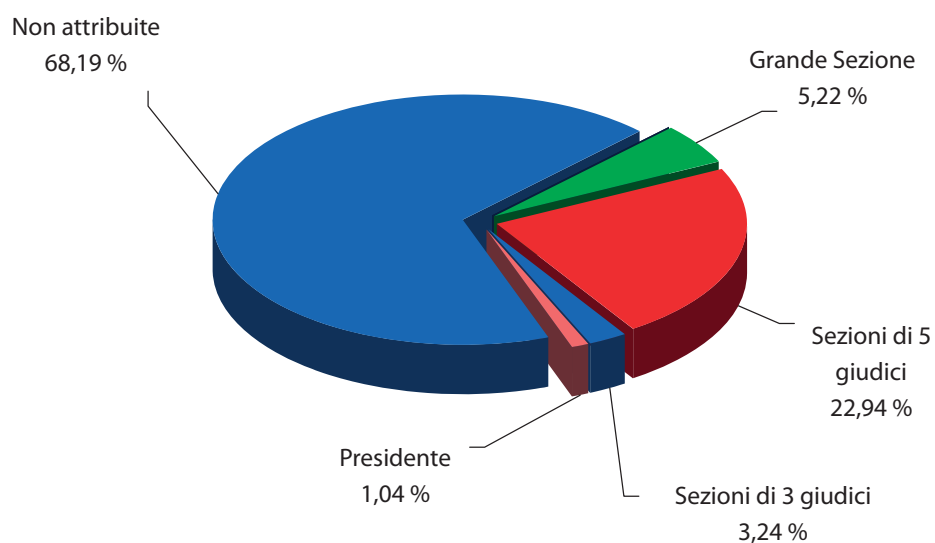


	2004	2005	2006	2007	2008
Domande pregiudiziali	426	393	378	408	395
Ricorsi diretti	327	243	232	212	242
Impugnazioni	85	102	120	117	125
Procedimenti speciali	1	1	1	4	4
Pareri/Delibere	1	1			1
<b>Totale</b>	<b>840</b>	<b>740</b>	<b>731</b>	<b>741</b>	<b>767</b>

<sup>1</sup> Le cifre menzionate (cifre lorde) indicano il numero totale di cause, indipendentemente dalle riunioni per connessione (un numero di causa = una causa).

## 14. Cause pendenti al 31 dicembre — Collegio giudicante (2008) <sup>1</sup>

**Ripartizione nel 2008**



	2004	2005	2006	2007	2008
Non attribuite	547	437	490	481	523
Seduta plenaria/Plenum	2	2			
Plenum ridotto <sup>2</sup>					
Grande Sezione	56	60	44	59	40
Sezioni di 5 giudici	177	212	171	170	177
Sezioni di 3 giudici	57	29	26	24	19
Presidente	1			7	8
<b>Totale</b>	<b>840</b>	<b>740</b>	<b>731</b>	<b>741</b>	<b>767</b>

<sup>1</sup> Le cifre menzionate (cifre lorde) indicano il numero totale di cause, indipendentemente dalle riunioni per connessione (un numero di causa = una causa).

<sup>2</sup> Collegio giudicante esistente prima dell'entrata in vigore del trattato di Nizza.

## 15. *Varie* — Procedimenti accelerati (2004-2008) <sup>1</sup>

	2004		2005		2006		2007		2008		Totale
	Ammissibilità	Senza seguito	Ammissibilità	Senza seguito	Ammissibilità	Senza seguito	Ammissibilità	Senza seguito	Ammissibilità	Senza seguito	
Ricorsi diretti	1	2						1			4
Domande pregiudiziali		10		5		5		6	2	6	34
Impugnazioni								1			1
Pareri		1									1
<b>Totale</b>	<b>1</b>	<b>13</b>		<b>5</b>		<b>5</b>		<b>8</b>	<b>2</b>	<b>6</b>	<b>40</b>

<sup>1</sup> La trattazione accelerata di una causa dinanzi alla Corte di giustizia è possibile in forza degli articoli 62 bis e 104 bis del regolamento di procedura, entrato in vigore il 1° luglio 2000.

**16. Varie — Procedimenti pregiudiziali d'urgenza (2008)**

	2008		Totale
	Ammissibilità	Senza seguito	
Procedimenti pregiudiziali d'urgenza	3	3	6

## 17. *Varie* — Procedimenti sommari (2008) <sup>1</sup>

	Procedimenti sommari promossi	Impugnazioni riguardanti procedimenti sommari e interventi	Contenuto della decisione		
			Rigetto	Accoglimento	Cancellazione dal ruolo o non luogo a provvedere
Diritto delle istituzioni	2	2	2		
Ambiente e consumatori	1	6		1	1
<b>Totale trattato CE</b>	<b>3</b>	<b>8</b>	<b>2</b>	<b>1</b>	<b>1</b>
<b>TOTALE GENERALE</b>	<b>3</b>	<b>8</b>	<b>2</b>	<b>1</b>	<b>1</b>

<sup>1</sup> Le cifre menzionate (cifre nette) indicano il numero totale di cause tenuto conto delle riunioni per connessione (una serie di cause riunite = una causa).

## 18. Evoluzione generale dell'attività giudiziaria (1952-2008) — Cause promosse e sentenze

Anno	Cause promosse <sup>1</sup>						Sentenze <sup>2</sup>
	Ricorsi diretti <sup>3</sup>	Domande pregiudiziali	Impugnazioni	Impugnazioni di decisioni in procedimenti sommari e interventi	Totale	Domande di provvedimenti provvisori	
1953	4				4		
1954	10				10		2
1955	9				9	2	4
1956	11				11	2	6
1957	19				19	2	4
1958	43				43		10
1959	47				47	5	13
1960	23				23	2	18
1961	25	1			26	1	11
1962	30	5			35	2	20
1963	99	6			105	7	17
1964	49	6			55	4	31
1965	55	7			62	4	52
1966	30	1			31	2	24
1967	14	23			37		24
1968	24	9			33	1	27
1969	60	17			77	2	30
1970	47	32			79		64
1971	59	37			96	1	60
1972	42	40			82	2	61
1973	131	61			192	6	80
1974	63	39			102	8	63
1975	62	69			131	5	78
1976	52	75			127	6	88
1977	74	84			158	6	100
1978	147	123			270	7	97
1979	1 218	106			1 324	6	138
1980	180	99			279	14	132
1981	214	108			322	17	128
1982	217	129			346	16	185
1983	199	98			297	11	151
>>>							

Anno	Cause promosse <sup>1</sup>						Sentenze <sup>2</sup>
	Ricorsi diretti <sup>3</sup>	Domande pregiudiziali	Impugnazioni	Impugnazioni di decisioni in procedimenti sommari e interventi	Totale	Domande di provvedimenti provvisori	
1984	183	129			312	17	165
1985	294	139			433	23	211
1986	238	91			329	23	174
1987	251	144			395	21	208
1988	193	179			372	17	238
1989	244	139			383	19	188
1990 <sup>4</sup>	221	141	15	1	378	12	193
1991	142	186	13	1	342	9	204
1992	253	162	24	1	440	5	210
1993	265	204	17		486	13	203
1994	128	203	12	1	344	4	188
1995	109	251	46	2	408	3	172
1996	132	256	25	3	416	4	193
1997	169	239	30	5	443	1	242
1998	147	264	66	4	481	2	254
1999	214	255	68	4	541	4	235
2000	199	224	66	13	502	4	273
2001	187	237	72	7	503	6	244
2002	204	216	46	4	470	1	269
2003	278	210	63	5	556	7	308
2004	220	249	52	6	527	3	375
2005	179	221	66	1	467	2	362
2006	201	251	80	3	535	1	351
2007	221	265	79	8	573	3	379
2008	211	288	77	8	584	3	333
<b>Totale</b>	<b>8 340</b>	<b>6 318</b>	<b>917</b>	<b>77</b>	<b>15 652</b>	<b>348</b>	<b>7 890</b>

<sup>1</sup> Cifre lorde; esclusi i procedimenti speciali.

<sup>2</sup> Cifre nette.

<sup>3</sup> Ivi compresi i pareri.

<sup>4</sup> A partire dal 1990, i ricorsi dei dipendenti sono proposti dinanzi al Tribunale di primo grado.

### 19. Evoluzione generale dell'attività giudiziaria (1952-2008) — Domande pregiudiziali (ripartizione per Stato membro e per anno) <sup>1</sup>

	BE	BG	CZ	DK	DE	EE	EL	ES	FR	IE	IT	CY	LV	LT	LU	HU	MT	NL	AT	PL	PT	RO	SI	SK	FI	SE	UK	Benelux <sup>2</sup>	Totale
1961																		1											1
1962																		5											5
1963															1			5											6
1964																		4											6
1965					4			2										1											7
1966																		1											1
1967	5				11			3							1			3											23
1968	1				4			1	1									2											9
1969	4				11			1	1						1														17
1970	4				21			2	2									3											32
1971	1				18			6	5						1			6											37
1972	5				20			1	4									10											40
1973	8				37			4	5						1			6											61
1974	5				15			6	5									7								1			39
1975	7			1	26			15	14						1			4								1			69
1976	11				28			8	1	12								14								1			75
1977	16			1	30			14	2	7								9								5			84
1978	7			3	46			12	1	11								38								5			123
1979	13			1	33			18	2	19					1			11								8			106
1980	14			2	24			14	3	19								17								6			99
1981	12			1	41			17		11					4			17								5			108
1982	10			1	36			39		18								21								4			129
1983	9			4	36			15	2	7								19									6		98
																													>>>

	BE	BG	CZ	DK	DE	EE	EL	ES	FR	IE	IT	CY	LV	LT	LU	HU	MT	NL	AT	PL	PT	RO	SI	SK	FI	SE	UK	Benelux <sup>2</sup>	Totale
1984	13			2	38				34	1	10							22									9		129
1985	13				40				45	2	11				6			14									8		139
1986	13			4	18		2	1	19	4	5				1			16									8		91
1987	15			5	32		17	1	36	2	5				3			19									9		144
1988	30			4	34			1	38		28				2			26									16		179
1989	13			2	47		2	2	28	1	10				1			18			1						14		139
1990	17			5	34		2	6	21	4	25				4			9			2						12		141
1991	19			2	54		3	5	29	2	36				2			17			3						14		186
1992	16			3	62		1	5	15		22				1			18			1						18		162
1993	22			7	57		5	7	22	1	24				1			43			3						12		204
1994	19			4	44				13	36	2	46			1			13			1						24		203
1995	14			8	51		10	10	43	3	58				2			19	2		5					6	20		251
1996	30			4	66		4	6	24		70				2			10	6		6				3	4	21		256
1997	19			7	46		2	9	10	1	50				3			24	35		2				6	7	18		239
1998	12			7	49		5	55	16	3	39				2			21	16		7				2	6	24		264
1999	13			3	49		3	4	17	2	43				4			23	56		7				4	5	22		255
2000	15			3	47		3	5	12	2	50							12	31		8				5	4	26	1	224
2001	10			5	53		4	4	15	1	40				2			14	57		4				3	4	21		237
2002	18			8	59		7	3	8		37				4			12	31		3				7	5	14		216
2003	18			3	43		4	8	9	2	45				4			28	15		1				4	4	22		210
2004	24			4	50		18	8	21	1	48				1	2		28	12		1				4	5	22		249
2005	21		1	4	51		11	10	17	2	18				2	3		36	15	1	2				4	11	12		221
2006	17		3	3	77		14	17	24	1	34			1	1	4		20	12	2	3			1	5	2	10		251
2007	22	1	2	5	59	2	8	14	26	2	43			1		2		19	20	7	3	1		1	5	6	16		265
2008	24		1	6	71	2	9	17	12	1	39	1	3	3	4	6		34	25	4	1				4	7	14		288
<b>Totale</b>	<b>579</b>	<b>1</b>	<b>7</b>	<b>122</b>	<b>1 672</b>	<b>4</b>	<b>134</b>	<b>211</b>	<b>755</b>	<b>51</b>	<b>978</b>	<b>1</b>	<b>3</b>	<b>5</b>	<b>64</b>	<b>17</b>		<b>719</b>	<b>333</b>	<b>14</b>	<b>64</b>	<b>1</b>		<b>2</b>	<b>56</b>	<b>76</b>	<b>448</b>	<b>1</b>	<b>6 318</b>

<sup>1</sup> Articoli 177 del trattato CE (divenuto articolo 234 CE), 35, n. 1, UE, 41 CA, 150 EA, protocollo del 1971.

<sup>2</sup> Causa C-265/00, *Campina Melkunie*.

## 20. Evoluzione generale dell'attività giudiziaria (1952-2008) — Domande pregiudiziali (ripartizione per Stato membro e per organo giurisdizionale)

			Totale
<b>Belgio</b>	Cour constitutionnelle	71	
	Cour de cassation	12	
	Conseil d'État	43	
	Altri organi giurisdizionali	453	579
<b>Bulgaria</b>	Софийски градски съд Търговско отделение	1	
	Altri organi giurisdizionali		1
<b>Repubblica ceca</b>	Nejvyššího soudu		
	Nejvyšší správní soud	1	
	Ústavní soud		
	Altri organi giurisdizionali	6	7
<b>Danimarca</b>	Højesteret	22	
	Altri organi giurisdizionali	100	122
<b>Germania</b>	Bundesgerichtshof	120	
	Bundesverwaltungsgericht	88	
	Bundesfinanzhof	250	
	Bundesarbeitsgericht	17	
	Bundessozialgericht	73	
	Staatsgerichtshof des Landes Hessen	1	
	Altri organi giurisdizionali	1 123	1 672
<b>Estonia</b>	Riigikohus	1	
	Altri organi giurisdizionali	3	4
<b>Grecia</b>	Άρειος Πάγος	9	
	Συμβούλιο της Επικρατείας	31	
	Altri organi giurisdizionali	94	134
<b>Spagna</b>	Tribunal Supremo	22	
	Audiencia Nacional	1	
	Juzgado Central de lo Penal	7	
	Altri organi giurisdizionali	181	211
<b>Francia</b>	Cour de cassation	83	
	Conseil d'État	42	
	Altri organi giurisdizionali	630	755
<b>Irlanda</b>	Supreme Court	17	
	High Court	15	
	Altri organi giurisdizionali	19	51

&gt;&gt;&gt;

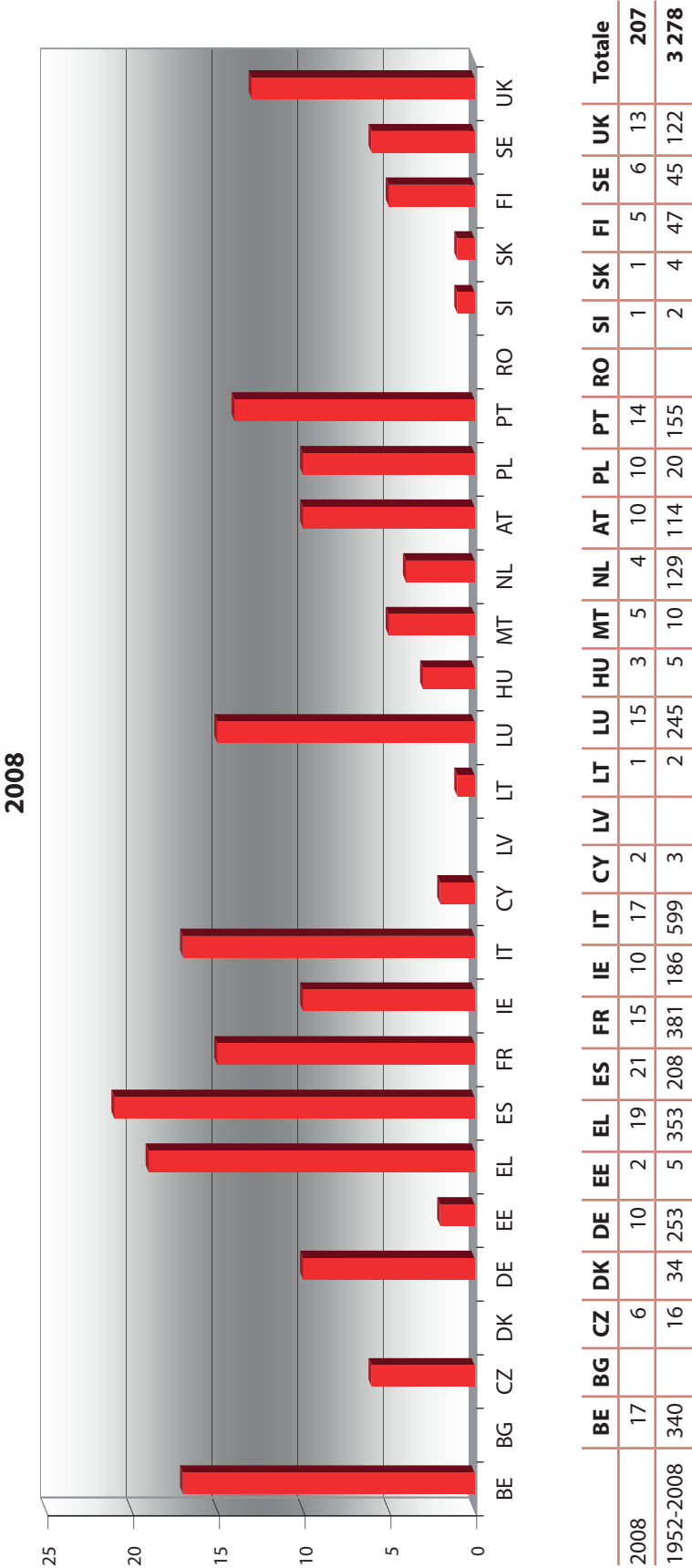
			<b>Totale</b>
<b>Italia</b>	Corte suprema di Cassazione	101	
	Corte Costituzionale	1	
	Consiglio di Stato	62	
	Altri organi giurisdizionali	814	978
<b>Cipro</b>	Ανώτατο Δικαστήριο		
	Altri organi giurisdizionali	1	1
<b>Lettonia</b>	Augstākā tiesa		
	Satversmes tiesa		
	Altri organi giurisdizionali	3	3
<b>Lituania</b>	Konstitucinis Teismas	1	
	Lietuvos Aukščiausiasis Teismas	1	
	Lietuvos vyriausiasis administracinis Teismas	2	
	Altri organi giurisdizionali	1	5
<b>Lussemburgo</b>	Cour supérieure de justice	10	
	Cour de cassation	2	
	Conseil d'État	13	
	Cour administrative	7	
	Altri organi giurisdizionali	32	64
<b>Ungheria</b>	Legfelsőbb Bíróság	1	
	Fővárosi Ítéletábla	1	
	Szegedi Ítéletáblá	1	
	Altri organi giurisdizionali	14	17
<b>Malta</b>	Constitutional Court		
	Qorti ta' l-Appel		
	Altri organi giurisdizionali		
<b>Paesi Bassi</b>	Raad van State	59	
	Hoge Raad der Nederlanden	177	
	Centrale Raad van Beroep	46	
	College van Beroep voor het Bedrijfsleven	137	
	Tariefcommissie	34	
	Altri organi giurisdizionali	266	719
<b>Austria</b>	Verfassungsgerichtshof	4	
	Oberster Gerichtshof	71	
	Oberster Patent- und Markensenat	3	
	Bundesvergabeamt	24	
	Verwaltungsgerichtshof	57	
	Vergabekontrollsenat	4	
	Altri organi giurisdizionali	170	333

&gt;&gt;&gt;

			<b>Totale</b>
<b>Polonia</b>	Sąd Najwyższy		
	Naczelny Sąd Administracyjny	3	
	Trybunał Konstytucyjny		
	Altri organi giurisdizionali	11	14
<b>Portogallo</b>	Supremo Tribunal de Justiça	1	
	Supremo Tribunal Administrativo	36	
	Altri organi giurisdizionali	27	64
<b>Romania</b>	Tribunal Dâmbovița	1	
	Altri organi giurisdizionali		1
<b>Slovenia</b>	Vrhovno sodišče		
	Ustavno sodišče		
	Altri organi giurisdizionali		
<b>Slovacchia</b>	Ústavný Súd		
	Najvyšší súd	1	
	Altri organi giurisdizionali	1	2
<b>Finlandia</b>	Korkein hallinto-oikeus	23	
	Korkein oikeus	10	
	Altri organi giurisdizionali	23	56
<b>Svezia</b>	Högsta Domstolen	12	
	Marknadsdomstolen	4	
	Regeringsrätten	21	
	Altri organi giurisdizionali	39	76
<b>Regno Unito</b>	House of Lords	38	
	Court of Appeal	45	
	Altri organi giurisdizionali	365	448
<b>Benelux</b>	Cour de justice/Gerechtshof <sup>1</sup>	1	1
<b>Totale</b>			<b>6 318</b>

<sup>1</sup> Causa C-265/00, *Campina Melkunie*.

21. *Evoluzione generale dell'attività giudiziaria (1952-2008)* —  
Ricorsi per inadempimento di uno Stato promossi<sup>1</sup>



Fra i ricorsi promossi contro la Spagna compare un ricorso fondato sull'articolo 170 del trattato CE (divenuto articolo 227 CE), promosso dal Regno del Belgio.

Fra i ricorsi promossi contro la Francia compare un ricorso fondato sull'articolo 170 del trattato CE (divenuto articolo 227 CE), promosso dall'Irlanda.

Fra i ricorsi promossi contro il Regno Unito figurano tre ricorsi fondati sull'articolo 170 del trattato CE (divenuto articolo 227 CE), di cui uno proposto dalla Francia e due dalla Spagna.

<sup>1</sup> Articoli 93, 169, 170, 171, 225 del trattato CE (divenuti articoli 88 CE, 226 CE, 227 CE, 228 CE e 298 CE), articoli 141 EA, 142 EA, 143 EA e articolo 88 CA.