

D – Unionin tuomioistuimen oikeudenkäyntitilastot

Unionin tuomioistuimen toiminta

1. Vireille tulleet asiat, ratkaistut asiat, vireillä olevat asiat (2006–2010)

Vireille tulleet asiat

2. Eri oikeudenkäynnit (2006–2010)
3. Kannetyypit (2010)
4. Jäsenyysveloitteiden noudattamatta jättämistä koskevat kanteet (2006–2010)

Ratkaistut asiat

5. Eri oikeudenkäynnit (2006–2010)
6. Tuomiot, määräykset ja lausunnot (2010)
7. Ratkaisukokoonpano (2006–2010)
8. Tuomiolla, lausunnolla tai lainkäyttövaltaa käyttäen annetulla määräyksellä ratkaistut asiat (2006–2010)
9. Kanteen kohde (2006–2010)
10. Kanteen kohde (2010)
11. Jäsenyysveloitteiden noudattamatta jättämistä koskevat tuomiot: ratkaisun sisältö (2006–2010)
12. Käsittelyn kesto (tuomiot ja lainkäyttövaltaa käyttäen annetut määräykset) (2006–2010)

Vireillä olleet asiat 31.12.

13. Eri oikeudenkäynnit (2006–2010)
14. Ratkaisukokoonpano (2006–2010)

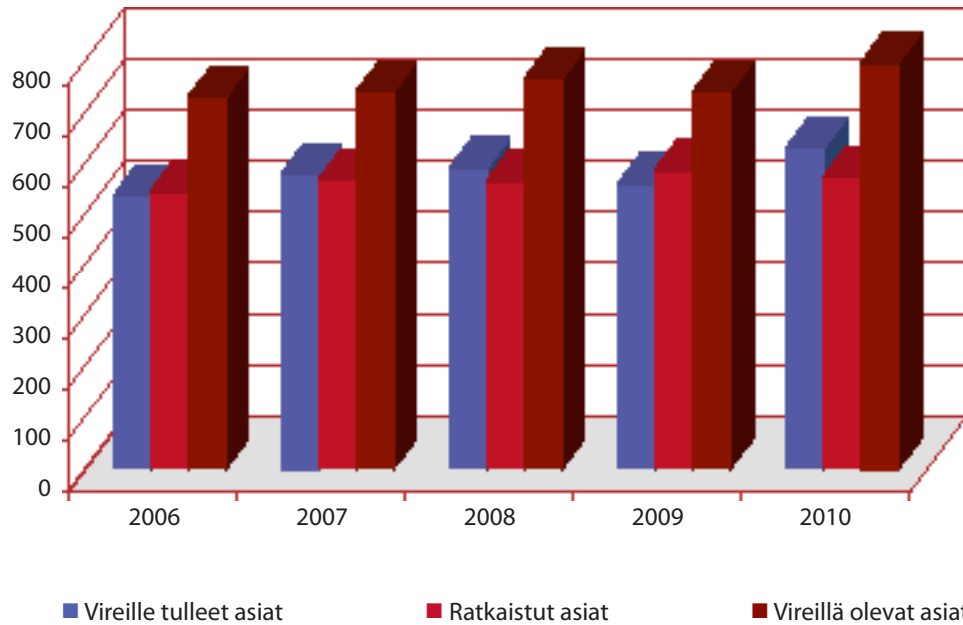
Muuta

15. Nopeutetut menettelyt (2006–2010)
16. Kiireelliset ennakkoratkaisumenettelyt (2006–2010)
17. Väliuimimenettelyt (2010)

Työmäärän kehittyminen (1952–2010)

18. Vireille tulleet asiat ja annetut tuomiot
19. Esitetyt ennakkoratkaisupyynnöt (jäsenvaltioittain ja vuosittain)
20. Esitetyt ennakkoratkaisupyynnöt (jäsenvaltioittain ja tuomioistuimittain)
21. Nostetut jäsenyysveloitteiden noudattamatta jättämistä koskevat kanteet

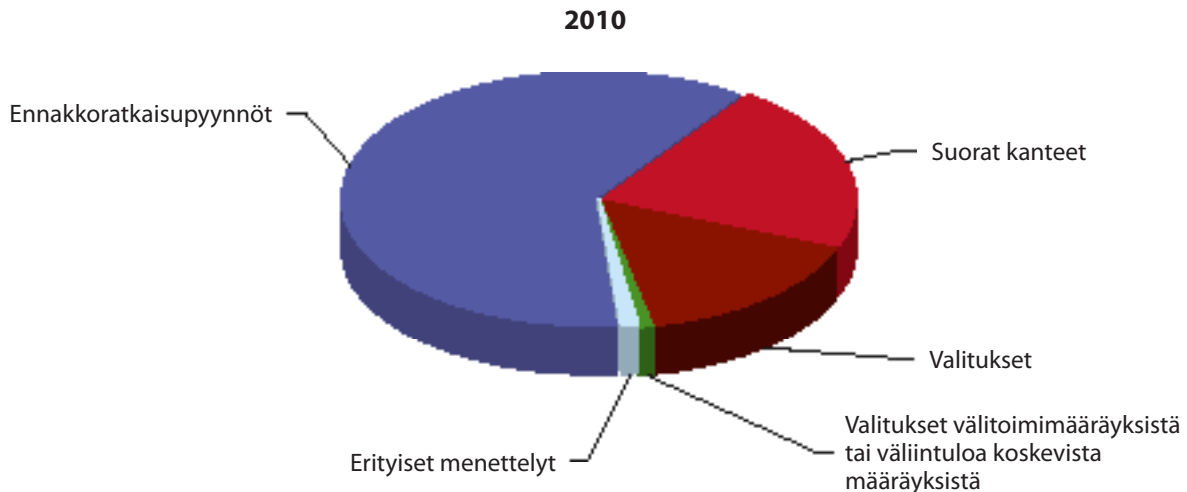
1. Unionin tuomioistuimen toiminta – Vireille tulleet asiat, ratkaistut asiat, vireillä olevat asiat (2006–2010)¹



	2006	2007	2008	2009	2010
Vireille tulleet asiat	537	581	593	562	631
Ratkaistut asiat	546	570	567	588	574
Vireillä olevat asiat	731	742	768	742	799

¹ Ilmoitetut luvut (bruttoluvut) kuvaavat asioiden kokonaismäärää, johon ei vaikuta toisiinsa liittyvien asioiden yhdistäminen (yksi asian numero = yksi asia).

2. Vireille tulleet asiat – Eri oikeudenkäynnit (2006–2010)¹



	2006	2007	2008	2009	2010
Ennakkoratkaisupyynnöt	251	265	288	302	385
Suorat kanteet	201	222	210	143	136
Valitukset	80	79	78	105	97
Valitukset väliitoimimääräyksistä tai väliintuloa koskevista määräyksistä	3	8	8	2	6
Lausunnot			1	1	
Erityiset menettelyt ²	2	7	8	9	7
Yhteensä	537	581	593	562	631
Väliitoimihakemukset	1	3	3	2	2

¹ Ilmoitetut luvut (bruttoluvut) kuvaavat asioiden kokonaismäärää, johon ei vaikuta toisiinsa liittyvien asioiden yhdistäminen (yksi asian numero = yksi asia).

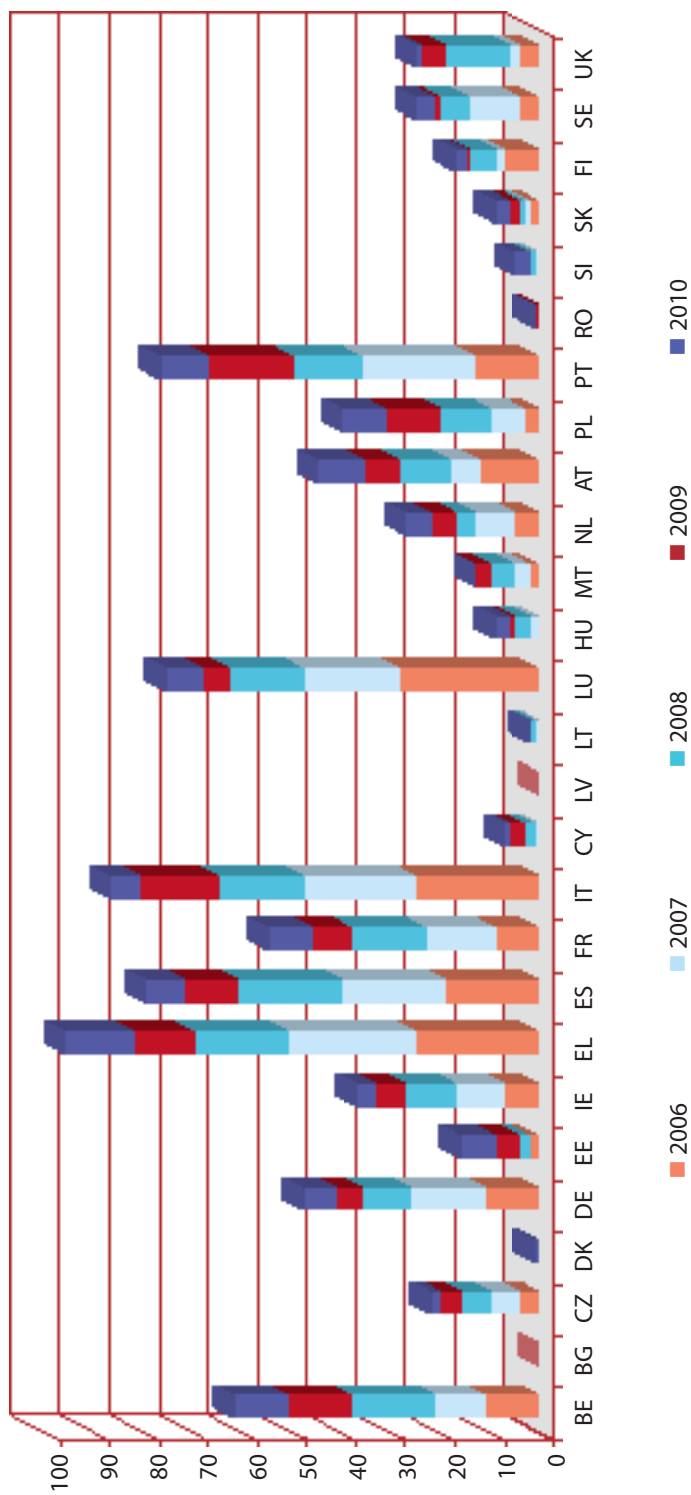
² Erityisinä menettelyinä pidetään seuraavia: tuomion korjaaminen (työjärjestyksen 66 artikla); oikeudenkäyntikulujen vahvistaminen (työjärjestyksen 74 artikla); maksuton oikeudenkäynti (työjärjestyksen 76 artikla); takaisinsaanti yksipuolista tuomiota vastaan (työjärjestyksen 94 artikla); kolmannen osapuolen kantelu (työjärjestyksen 97 artikla); tuomion purkaminen (työjärjestyksen 98 artikla); tuomion tulkinta (työjärjestyksen 102 artikla); ensimmäisen julkisasiamiehen unionin yleisen tuomioistuimen ratkaisun uudelleenarviointia koskevan ehdotuksen tutkiminen (unionin tuomioistuimen perussäännön 62 artikla), takavarikkomenettely (pöytäkirja erioikeuksista ja vapauksista) ja vapauksia koskevat asiat (pöytäkirja erioikeuksista ja vapauksista).

3. Vireille tulleet asiat – Kannetyypit (2010)¹

	Suorat kanteet	Ennakkoratkaisupyynnöt	Valitukset	Valitukset väli-toimi-määräyksistä tai väliintuloa koskevista ratkaisuista	Yhteensä	Erityiset menettelyt
Oikeus tutustua asiakirjoihin			4		4	
Euroopan unionin ulkoinen toiminta		5	1		6	
Maatalous	5	20			25	
Valtioneuvosto	4	4	15		24	
Unionin kansalaisuus		2			2	
Kilpailu		5	13		20	
Varainhoitoa koskevat määräykset (talousarvio, rahoituskehys, omat varat, petosten torjunta jne.)	1	5			6	
Yhtiöoikeus	12	1			13	
Toimielimiä koskeva oikeus	2	1	17		22	2
Koulutus, ammatillinen koulutus, nuoriso ja urheilu			1		1	
Energia		7			7	
Kemikaalien rekisteröinti, arviointi, lupamenettely ja rajoitukset (REACH-asetus)	1				1	
Ympäristö	34	26			61	
Vapauteen, turvallisuuteen ja oikeuteen perustuva alue	5	38			43	
Verotus	5	57			62	
Sijoittautumisvapaus	1	5			6	
Pääomien vapaa liikkuvuus	4	3			7	
Tavaroiden vapaa liikkuvuus		5			5	
Henkilöiden vapaa liikkuvuus	2	10	1		13	
Palvelujen tarjoamisen vapaus	13	38			51	
Julkiset hankinnat	6	5	4		15	
Kauppapolitiikka		1	3		4	
Talous- ja rahapolitiikka			1		1	
Yhteinen ulko- ja turvallisuuspolitiikka	1		6		7	
Teollisuuspolitiikka	6	6			12	
Sosiaalipolitiikka	5	40			45	
Unionin oikeuden periaatteet	1	11			12	
Immateriaalioikeus		19	30		49	
Kuluttajansuoja	1	9			10	
Lainsäädäntöjen lähentäminen	10	16			26	
Kansanterveys	1	3			4	
Siirtotyöläisten sosiaaliturva	2	7			9	
Liikenne	13	11	1		25	
Tulliliitto ja yhteinen tullitariffi		21			21	
SEUT	135	381	97	6	619	2
Erioikeudet ja vapaudet		4			4	
Menettely						5
Henkilöstösäännöt	1				1	
Muut	1	4			5	5
YHTEENSÄ	136	385	97	6	624	7

¹ Ilmoitetut luvut (bruttoluvut) kuvaavat asioiden kokonaismäärää, johon ei vaikuta toisiinsa liittyvien asioiden yhdistäminen (yksi asian numero = yksi asia).

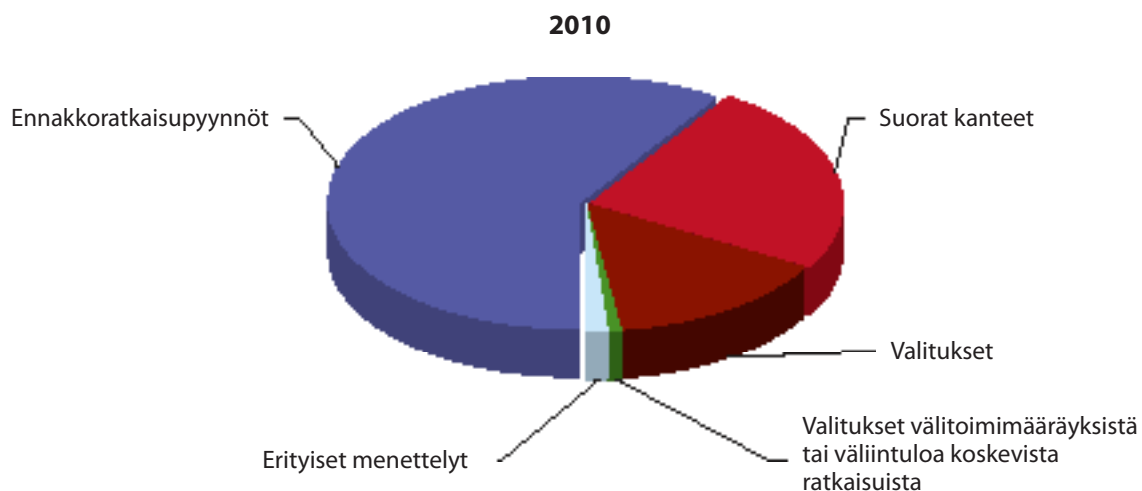
4. Vireille tulleet asiat – Jäsenyysselvoitteiden noudattamatta jättämistä koskevat kanteet (2006–2010)¹



	2006	2007	2008	2009	2010
Belgia	11	10	17	13	11
Bulgaria					
Tšekin tasavalta	4	6	6	4	2
Tanska					1
Saksa	11	15	10	5	7
Viro	2		2	5	7
Irlanti	7	10	10	6	4
Kreikka	25	26	19	12	14
Espanja	19	21	21	11	8
Ranska	9	14	15	8	9
Italia	25	23	17	16	6
Kypros		1	2	3	1
Latvia					
Liettua		1	1		
Luxemburg	28	20	15	5	8
Unkari		2	3	1	3
Malta	2	3	5	3	
Alankomaat	5	8	4	5	5
Itävalta	12	6	10	7	10
Puola	3	7	10	11	9
Portugali	13	23	14	17	10
Romania				1	
Slovenia		1	1		3
Slovakia	2	1	1	2	3
Suomi	7	2	5	1	2
Ruotsi	4	10	6	1	4
Yhdistynyt kuningaskunta	4				1
Yhteensä	193	212	207	142	128

¹ Ilmoitetut luvut (bruttoluvut) kuvaavat asioiden kokonaismäärää, johon ei vaikuta toisiinsa liittyvien asioiden yhdistäminen (yksi asian numero = yksi asia).

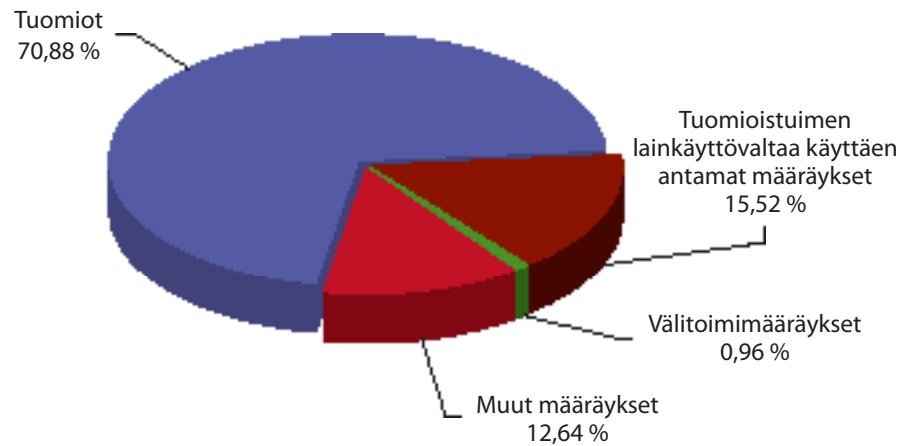
5. Ratkaistut asiat – Eri oikeudenkäynnit (2006–2010)¹



	2006	2007	2008	2009	2010
Ennakkoratkaisupyynnöt	266	235	301	259	339
Suorat kanteet	212	241	181	215	139
Valitukset	63	88	69	97	84
Valitukset väli-toimimääräyksistä tai väliintuloa koskevista ratkaisuksista	2	2	8	7	4
Lausunnot	1			1	
Erityiset menettelyt	2	4	8	9	8
Yhteensä	546	570	567	588	574

¹ Ilmoitetut luvut (bruttoluvut) kuvaavat asioiden kokonaismäärää, johon ei vaikuta toisiinsa liittyvien asioiden yhdistäminen (yksi asian numero = yksi asia).

6. Ratkaistut asiat – Tuomiot, määräykset ja lausunnot (2010)¹



	Tuomiot	Tuomioistuimen lainkäyttövaltaa käyttäen antamat määräykset ²	Väli-toimimääräykset ³	Muut määräykset ⁴	Lausunnot	Yhteensä
Ennakkoratkaisupyynnöt	239	33		21		293
Suorat kanteet	97			42		139
Valitukset	34	43	1	3		81
Valitukset väli-toimimääräyksistä tai väliintuloa koskevista ratkaisuista			4			4
Lausunnot						
Erityiset menettelyt		5				5
Yhteensä	370	81	5	66		522

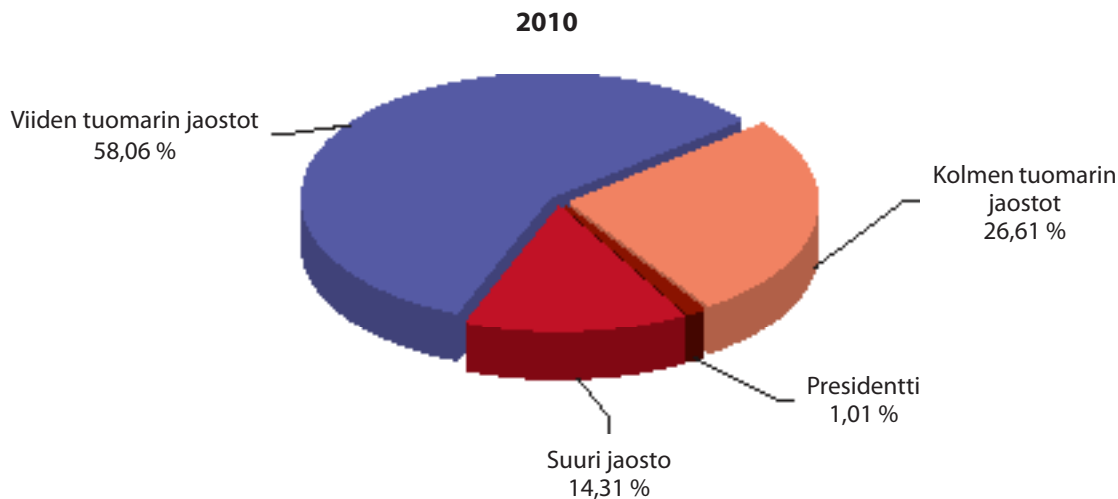
¹ Ilmoitetut luvut (nettoluvut) kuvaavat asioiden kokonaismäärää, jossa on otettu huomioon toisiinsa liittyvien asioiden yhdistäminen (joukko yhdistettyjä asioita = yksi asia).

² Muut sellaiset määräykset, joilla asian käsittely päätetään, kuin määräykset, joilla asia poistetaan rekisteristä, joilla todetaan, että lausunnon antaminen raukeaa tai joilla asia siirretään.

³ SEUT 278 ja 279 artiklaan (entinen EY 242 ja 243 artikla), SEUT 280 artiklaan (entinen EY 244 artikla) tai EHTY:n perustamissopimuksen vastaaviin määräyksiin perustuvan hakemuksen taikka väli-toimimääräyksestä tai väliintuloa koskevasta määräyksestä tehdyn valituksen seurauksena annetut määräykset.

⁴ Määräykset, joilla asian käsittely päätetään poistamalla se rekisteristä, toteamalla lausunnon antamisen rauenneen tai siirtämällä asia unionin yleiselle tuomioistuimelle.

7. Ratkaistut asiat – Ratkaisukokoonpano (2006–2010)¹

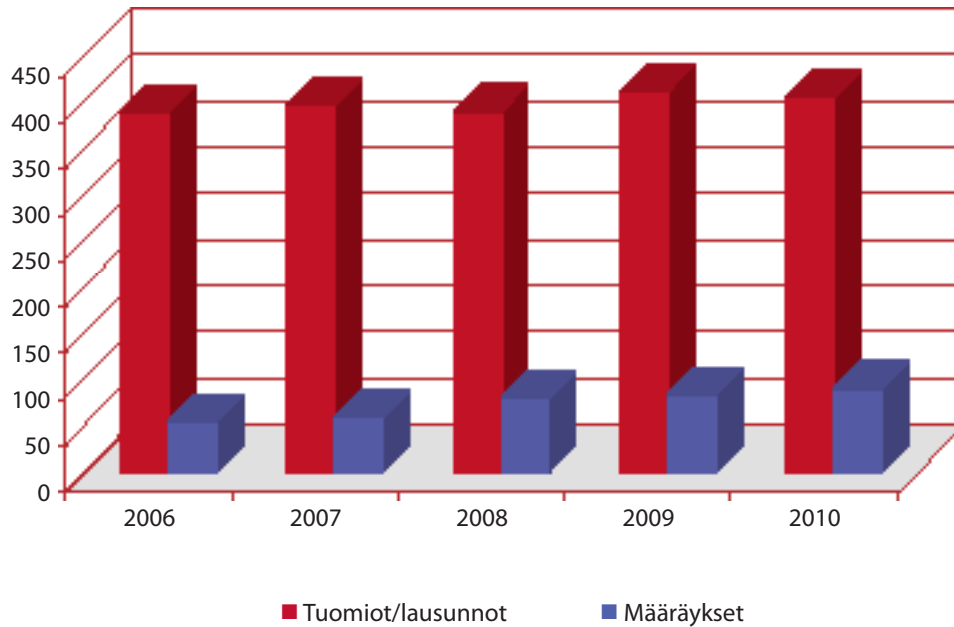


	2006			2007			2008			2009			2010		
	Tuomiot/lausunnot	Määräykset ²	Yhteensä	Tuomiot/lausunnot	Määräykset ²	Yhteensä	Tuomiot/lausunnot	Määräykset ²	Yhteensä	Tuomiot/lausunnot	Määräykset ²	Yhteensä	Tuomiot/lausunnot	Määräykset ²	Yhteensä
Täysistunto	2		2												
Suuri jaosto	55		55	51		51	66		66	41		41	70	1	71
Viiden tuomarin jaostot	265	13	278	241	8	249	259	13	272	275	8	283	280	8	288
Kolmen tuomarin jaostot	67	41	108	105	49	154	65	59	124	96	70	166	56	76	132
Presidentti		1	1		2	2		7	7		5	5		5	5
Yhteensä	389	55	444	397	59	456	390	79	469	412	83	495	406	90	496

¹ Ilmoitetut luvut (bruttoluvut) kuvaavat asioiden kokonaismäärää, johon ei vaikuta toisiinsa liittyvien asioiden yhdistäminen (yksi asian numero = yksi asia).

² Muut sellaiset määräykset, joilla asian käsittely päätetään, kuin määräykset, joilla asia poistetaan rekisteristä, joilla todetaan, että lausunnon antaminen raukeaa tai joilla asia siirretään.

8. Tuomiolla, lausunnolla tai lainkäyttövaltaa käyttäen annetulla määräyksellä ratkaistut asiat (2006–2010) ^{1 2}



	2006	2007	2008	2009	2010
Tuomiot/lausunnot	389	397	390	412	406
Määräykset	55	59	79	83	90
Yhteensä	444	456	469	495	496

¹ Ilmoitetut luvut (bruttoluvut) kuvaavat asioiden kokonaismäärää, johon ei vaikuta toisiinsa liittyvien asioiden yhdistäminen (yksi asian numero = yksi asia).

² Muut sellaiset määräykset, joilla asian käsittely päätetään, kuin määräykset, joilla asia poistetaan rekisteristä, joilla todetaan, että lausunnon antaminen raukeaa tai joilla asia siirretään.

9. Tuomiolla, lausunnolla tai lainkäyttövaltaa käyttäen annetulla määräyksellä ratkaistut asiat – Kanteen kohde (2006–2010)¹

	2006	2007	2008	2009	2010
Aluepolitiikka	2	7	1	3	2
Brysselin yleissopimus	4	2	1	2	
Energia	6	4	4	4	2
Erioikeudet ja vapaudet	1	1	2		
Euroopan unioniin liittyminen		1		1	
Euroopan unionin ulkoinen toiminta	11	9	8	8	10
Euroopan yhteisöjen talousarvio					1
Henkilöiden vapaa liikkuvuus	20	19	27	19	17
Immateriaalioikeus	20	21	22	31	38
Kauppapolitiikka	1	1	1	5	2
Kilpailu	30	17	23	28	13
Kuluttajansuoja					3
Lainsäädäntöjen lähentäminen	19	21	21	32	15
Liikenne	9	6	4	9	4
Maatalous	30	23	54	18	15
Oikeus- ja sisäasiat	2		1		
Pääomien vapaa liikkuvuus	4	13	9	7	6
Palvelujen tarjoamisen vapaus	17	24	8	17	30
Rooman yleissopimus				1	
Siirtotyöläisten sosiaaliturva	7	7	5	3	6
Sijoittautumisvapaus	21	19	29	13	17
Sosiaalipolitiikka	29	26	25	33	36
Talous- ja rahapolitiikka		1	1	1	1
Tavaroiden vapaa liikkuvuus	8	14	12	13	6
Teollisuuspolitiikka		11	12	6	9
Toimielimiä koskeva oikeus	15	6	15	29	26
Tulliliitto ja yhteinen tullitariffi ³	9	12	8	5	15
Tutkimus, tiedotus, koulutus ja tilastot					1
Unionin kansalaisuus	4	2	7	3	6
Unionin oikeuden periaatteet	1	4	4	4	4
Valtiontuki	23	9	26	10	16
Vapauteen, turvallisuuteen ja oikeuteen perustuva alue	9	17	4	26	24
Varainhoitoa koskevat määräykset (talousarvio, rahoituskehys, omat varat, petosten torjunta jne.)					1
Verotus	55	44	38	44	66
Yhteinen kalastuspolitiikka	7	6	6	4	2
Yhteinen tullitariffi ³	7	10	5	13	7
Yhteinen ulko- ja turvallisuuspolitiikka		4	2	2	2
Yhteisöjen omat varat	6	3		10	5
Yhtiöoikeus	9	16	17	17	17
Ympäristö					9
Ympäristö ja kuluttajat	40	50	43	60	48
EY:n perustamissopimus	426	430	445	481	482
EU	3	4	6	1	4
HT		1	2		
EA	4	1			
Henkilöstösäännöt	9	17	11	8	4
Menettely	2	3	5	5	6
Muut	11	20	16	13	10
YHTEENSÄ	444	456	469	495	496

¹ Ilmoitetut luvut (bruttoluvut) kuvaavat asioiden kokonaismäärää, johon ei vaikuta toisiinsa liittyvien asioiden yhdistäminen (yksi asian numero = yksi asia).

² Otsikko "Ympäristö ja kuluttajat" on 1.12.2009 jälkeen vireille tulleiden asioiden osalta jaettu kahdeksi erilliseksi otsikoksi.

³ Otsikot "Yhteinen tullitariffi" ja "Tulliliitto" on 1.12.2009 jälkeen vireille tulleiden asioiden osalta yhdistetty yhdeksi otsikoksi.

10. Tuomiolla, lausunnolla tai lainkäyttövaltaa käyttäen annettulla määräyksellä ratkaistut asiat – Kanteen kohde (2010)¹

	Tuomiot/lausunnot	Määräykset ²	Yhteensä
Aluepolitiikka	1	1	2
Energia	2		2
Euroopan kansalaisuus	6		6
Euroopan unionin ulkoinen toiminta	10		10
Euroopan yhteisöjen talousarvio	1		1
Henkilöiden vapaa liikkuvuus	16	1	17
Immateriaalioikeus	19	19	38
Kauppapolitiikka	2		2
Kilpailu	8	5	13
Kuluttajansuoja ³	1	2	3
Lainsäädäntöjen lähentäminen	15		15
Liikenne	4		4
Maatalous	14	1	15
Pääomien vapaa liikkuvuus	5	1	6
Palvelujen tarjoamisen vapaus	26	4	30
Siirtotyöläisten sosiaaliturva	4	2	6
Sijoittautumisvapaus	14	3	17
Sosiaalipolitiikka	31	5	36
Talous- ja rahapolitiikka		1	1
Tavaroiden vapaa liikkuvuus	5	1	6
Teollisuuspolitiikka	8	1	9
Toimielimiä koskeva oikeus	11	15	26
Tulliliitto ja yhteinen tullitariffi ⁴	12	3	15
Tutkimus, tiedotus, koulutus ja tilastot	1		1
Unionin oikeuden periaatteet	2	2	4
Valtiontuki	14	2	16
Vapauteen, turvallisuuteen ja oikeuteen perustuva alue	23	1	24
Varainhoitoa koskevat määräykset (talousarvio, rahoituskehys, omat varat, petosten torjunta jne.)	1		1
Verotus	58	8	66
Yhteinen kalastuspolitiikka	1	1	2
Yhteinen tullitariffi ⁴	7		7
Yhteinen ulko- ja turvallisuuspolitiikka	2		2
Yhteisöjen omat varat	5		5
Yhtiöoikeus	17		17
Ympäristö ³	9		9
Ympäristö ja kuluttajat ³	44	4	48
EY:n perustamissopimus	399	83	482
EU	4		4
Henkilöstösäännöt	3	1	4
Menettely		6	6
Muut	3	7	10
YHTEENSÄ	406	90	496

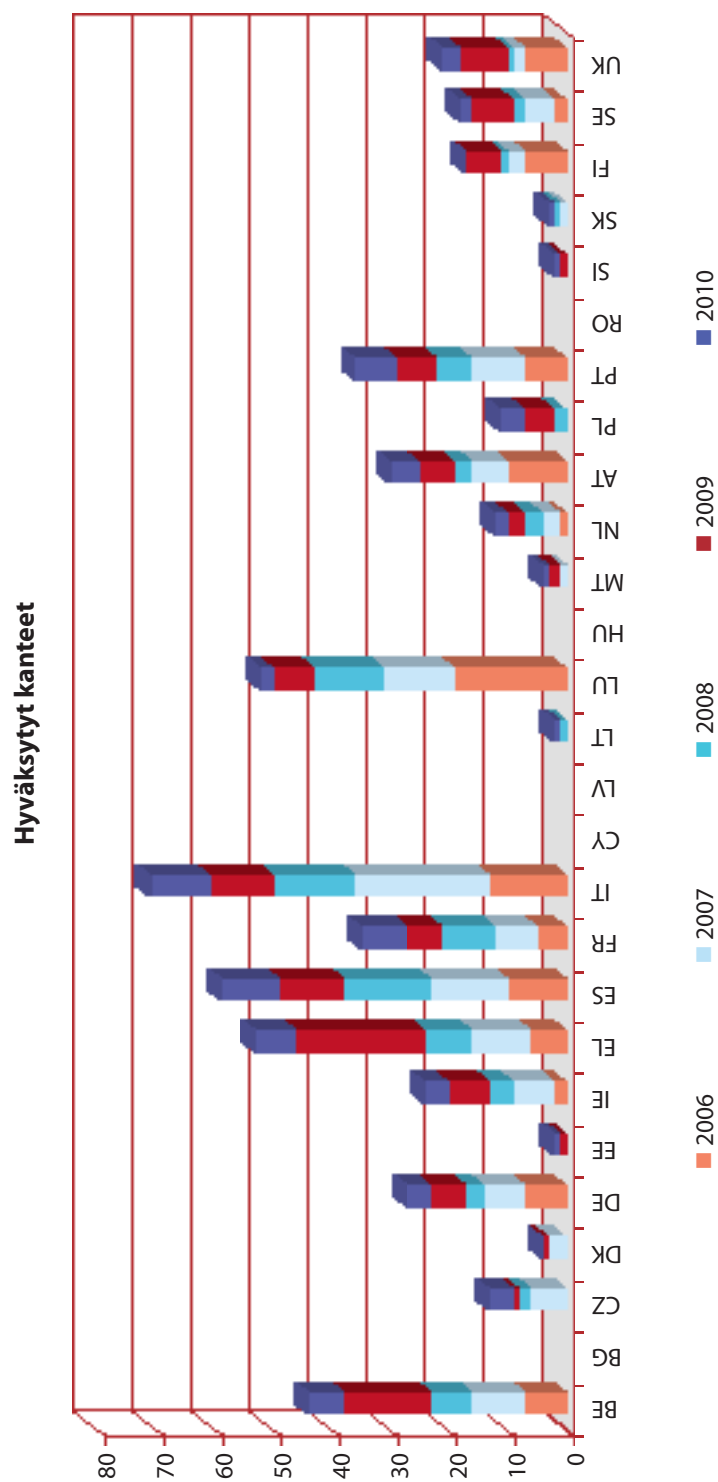
¹ Ilmoitetut luvut (bruttoluvut) kuvaavat asioiden kokonaismäärää, johon ei vaikuta toisiinsa liittyvien asioiden yhdistäminen (yksi asian numero = yksi asia).

² Muut sellaiset määräykset, joilla asian käsittely päätetään, kuin määräykset, joilla asia poistetaan rekisteristä, joilla todetaan, että lausunnon antaminen raukeaa tai joilla asia siirretään.

³ Otsikko "Ympäristö ja kuluttajat" on 1.12.2009 jälkeen vireille tulleiden asioiden osalta jaettu kahdeksi erilliseksi otsikoksi.

⁴ Otsikot "Yhteinen tullitariffi" ja "Tulliliitto" on 1.12.2009 jälkeen vireille tulleiden asioiden osalta yhdistetty yhdeksi otsikoksi.

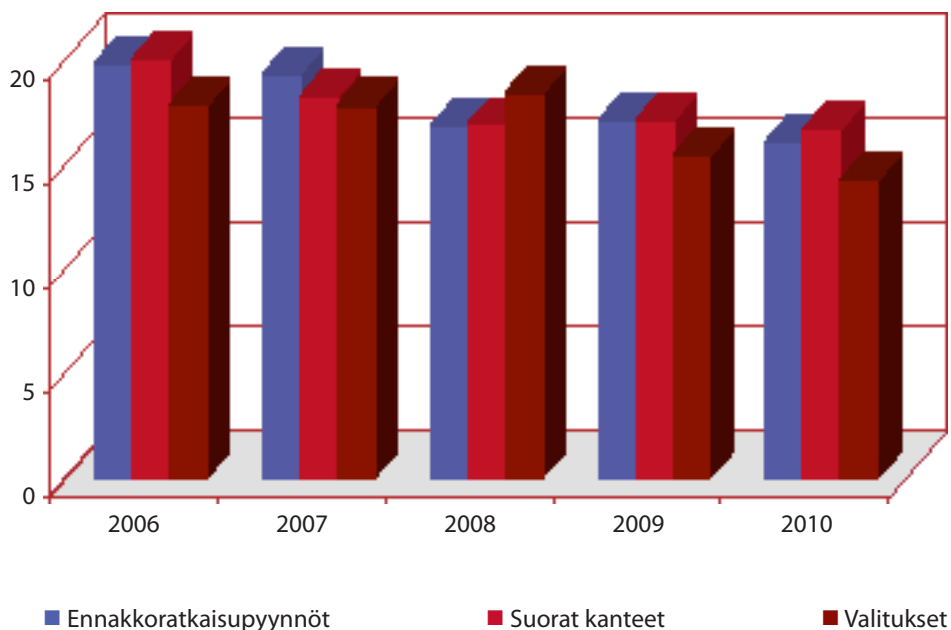
11. Ratkaistut asiat – Jäsenyysvelvoitteiden noudattamatta jättämistä koskevat tuomiot: ratkaisun sisältö (2006–2010)¹



	2006		2007		2008		2009		2010	
	Hyväksytty	Hylkääminen	Hyväksytty	Hylkääminen	Hyväksytty	Hylkääminen	Hyväksytty	Hylkääminen	Hyväksytty	Hylkääminen
Belgia	7		9	1	7		15	1	6	1
Bulgaria										
Tšekin tasavalta			6		2		1		4	
Tanska			3				1			
Saksa	7		7	1	3	3	6	2	4	2
Viro							1		1	
Irlanti	2	1	7	2	4		7		4	
Kreikka	6		10	3	8	1	22		7	
Espanja	10	1	13	1	15	1	11		10	2
Ranska	5		7		9	1	6		8	2
Italia	13	1	23	2	14	1	11	4	10	
Kypros										
Latvia										
Liettua					1				1	
Luxemburg	19		12		12		7		2	
Unkari										
Malta			1						1	1
Alankomaat	1	1	3	1	3		3		2	1
Itävalta	10		6		3		6		5	
Puola					2		5		4	1
Portugali	7		9		6		7	1	7	1
Romania										
Slovenia							1		1	
Slovakia			1		1				1	
Suomi	7		3	1	1	1	6	1		
Ruotsi	2	1	5		2	1	7		2	
Yhdistynyt kuningaskunta	7	3	2	4	1		8	1	3	1
Yhteensä	103	8	127	16	94	9	133	10	83	12

¹ Ilmoitetut luvut (nettoluvut) kuvaavat asioiden kokonaismäärää, jossa on otettu huomioon toisiinsa liittyvien asioiden yhdistäminen (joukko yhdistettyjä asioita = yksi asia).

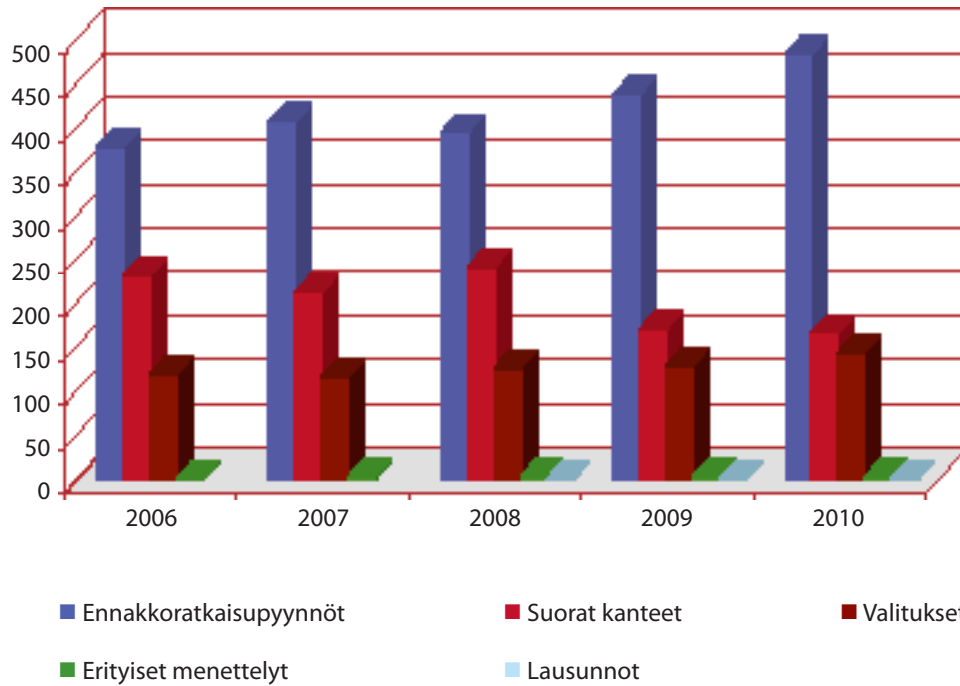
12. Ratkaistut asiat – Käsittelyn kesto (2006–2010)¹ (tuomiot ja lainkäyttövaltaa käyttäen annetut määräykset)



	2006	2007	2008	2009	2010
Ennakkoratkaisupyynnöt	19,8	19,3	16,8	17,1	16,1
Kiireelliset ennakkoratkaisumenettelyt			2,1	2,5	2,1
Suorat kanteet	20	18,2	16,9	17,1	16,7
Valitukset	17,8	17,8	18,4	15,4	14,3

¹ Oikeudenkäyntien kesto ilmaistaan kuukausina ja kuukauden kymmenesosina. Oikeudenkäyntien kestoissa ei ole otettu huomioon asioita, joissa on annettu välituomio tai joissa on päätetty ryhtyä asian selvittämistoimiin; lausuntoja; erityisiä menettelyjä (joita ovat oikeudenkäyntikulujen vahvistaminen, maksuton oikeudenkäynti, takaisinsaanti, kolmannen osapuolen kantelu, tuomion tulkinta, tuomion purkaminen, tuomion oikaisu ja takavarikkomenettelyt); asioita, joissa on annettu määräys, jolla asian käsittely päätetään poistamalla se rekisteristä, toteamalla lausunnon antamisen rauenneen tai palauttamalla tai siirtämällä asia unionin yleisen tuomioistuimen käsiteltäväksi; väliuimimenettelyjä eikä välitoimia ja väliintuloa koskevista ratkaisuista tehtyjä valituksia.

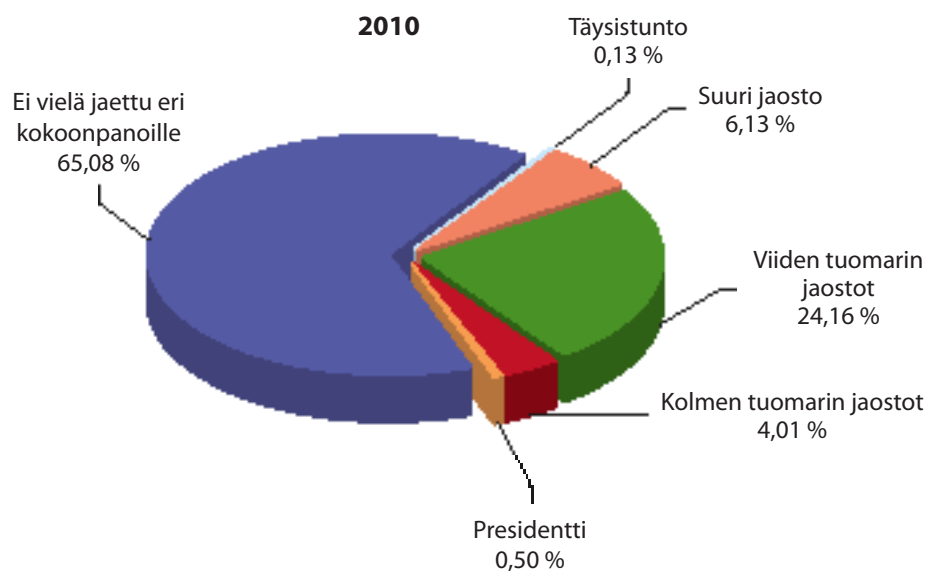
13. Vireillä olleet asiat 31. joulukuuta – Eri oikeudenkäynnit (2006–2010)¹



	2006	2007	2008	2009	2010
Ennakkoratkaisupyynnöt	378	408	395	438	484
Suorat kanteet	232	213	242	170	167
Valitukset	120	117	126	129	144
Erityiset menettelyt	1	4	4	4	3
Lausunnot			1	1	1
Yhteensä	731	742	768	742	799

¹ Ilmoitetut luvut (bruttoluvut) kuvaavat asioiden kokonaismäärää, johon ei vaikuta toisiinsa liittyvien asioiden yhdistäminen (yksi asian numero = yksi asia).

14. Vireillä olleet asiat 31. joulukuuta – Ratkaisukokoonpano (2006–2010)¹



	2006	2007	2008	2009	2010
Ei vielä jaettu eri kokoonpanoille	489	481	524	490	520
Täysistunto					1
Suuri jaosto	44	59	40	65	49
Viiden tuomarin jaostot	171	170	177	169	193
Kolmen tuomarin jaostot	26	24	19	15	32
Presidentti	1	8	8	3	4
Yhteensä	731	742	768	742	799

¹ Ilmoitetut luvut (bruttoluvut) kuvaavat asioiden kokonaismäärää, johon ei vaikuta toisiinsa liittyvien asioiden yhdistäminen (yksi asian numero = yksi asia).

15. *Muuta – Nopeutetut menettelyt (2006–2010)*¹

	2006		2007		2008		2009		2010	
	Hyväksytyinen	Hylkääminen	Hyväksytyinen	Hylkääminen	Hyväksytyinen	Hylkääminen	Hyväksytyinen	Hylkääminen	Hyväksytyinen	Hylkääminen
Suorat kanteet				1						1
Ennakkoratkaisupyynnöt		5		5	2	6	1	3	4	7
Valitukset				1				1		
Erityiset menettelyt								1		
Yhteensä		5		7	2	6	1	5	4	8

16. *Muuta – Kiireelliset ennakkoratkaisumenettelyt (2008–2010)*²

	2008		2009		2010	
	Hyväksytyinen	Hylkääminen	Hyväksytyinen	Hylkääminen	Hyväksytyinen	Hylkääminen
Maatalous		1				
Poliisiyhteistyö ja oikeudellinen yhteistyö rikosasioissa	2	1		1		
Vapauteen, turvallisuuteen ja oikeuteen perustuva alue	1	1	2		5	1
Yhteensä	3	3	2	1	5	1

¹ 1.7.2000 lähtien asia on voitu määrätä käsiteltäväksi nopeutetussa menettelyssä työjärjestyksen 62 a ja 104 a artiklan nojalla.

² Kiireellistä ennakkoratkaisumenettelyä on 1.3.2008 lähtien voitu työjärjestyksen 104 c artiklan nojalla käyttää vapauteen, turvallisuuteen ja oikeuteen perustuvaan alueeseen liittyvissä asioissa.

17. Muuta – Väli-toimimenettelyt (2010)¹

	Väli-toimihakemukset	Valitukset väli-toimimääräyksistä tai väliintuloa koskevista ratkaisuista	Ratkaisun sisältö		
			Hylkääminen	Hyväksyminen	Asian poistaminen rekisteristä tai lausunnon antamisen raukeaminen
Oikeus tutustua asiakirjoihin	1				
Valtiontuki		1			
Kilpailu		2	3		
Toimielimiä koskeva oikeus		2	1		
Ympäristö		1			
Kauppapolitiikka	1				
Immateriaalioikeus	1		1		
YHTEENSÄ	3	6	5		

¹ Ilmoitetut luvut (nettoluvut) kuvaavat asioiden kokonaismäärää, jossa on otettu huomioon toisiinsa liittyvien asioiden yhdistäminen (joukko yhdistettyjä asioita = yksi asia).

18. Työmäärän kehittyminen (1952–2010) – Vireille tulleet asiat ja annetut tuomiot

Vuosi	Vireille tulleet asiat ¹							Tuomiot/ lausunnot ²
	Suorat kanteet	Ennakkoratkaisupyyntö	Valitukset	Valitukset väliinmääräyksistä tai väliintuloa koskevista määräyksistä	Lausuntopyyntö	Yhteensä	Väliinmääräykset	
1953	4					4		
1954	10					10		2
1955	9					9	2	4
1956	11					11	2	6
1957	19					19	2	4
1958	43					43		10
1959	46				1	47	5	13
1960	22				1	23	2	18
1961	24	1			1	26	1	11
1962	30	5				35	2	20
1963	99	6				105	7	17
1964	49	6				55	4	31
1965	55	7				62	4	52
1966	30	1				31	2	24
1967	14	23				37		24
1968	24	9				33	1	27
1969	60	17				77	2	30
1970	47	32				79		64
1971	59	37				96	1	60
1972	42	40				82	2	61
1973	131	61				192	6	80
1974	63	39				102	8	63
1975	61	69			1	131	5	78
1976	51	75			1	127	6	88
1977	74	84				158	6	100
1978	146	123			1	270	7	97
1979	1 218	106				1 324	6	138
1980	180	99				279	14	132
1981	214	108				322	17	128
1982	217	129				346	16	185
1983	199	98				297	11	151
1984	183	129				312	17	165
1985	294	139				433	23	211
1986	238	91				329	23	174
1987	251	144				395	21	208
1988	193	179				372	17	238
1989	244	139				383	19	188

>>>

Vuosi	Vireille tulleet asiat ¹							Tuomiot/ lausunnot ²
	Suorat kanteet	Ennakkorat- kaisupyynnöt	Valitukset	Valitukset välitoimi- määräyksistä tai väliintuloa koskevista määräyksistä	Lausunto- pyynnöt	Yhteensä	Välitoimi- hakemukset	
1990	221	141	15	1		378	12	193
1991	140	186	13	1	2	342	9	204
1992	251	162	24	1	2	440	5	210
1993	265	204	17			486	13	203
1994	125	203	12	1	3	344	4	188
1995	109	251	46	2		408	3	172
1996	132	256	25	3		416	4	193
1997	169	239	30	5		443	1	242
1998	147	264	66	4		481	2	254
1999	214	255	68	4		541	4	235
2000	197	224	66	13	2	502	4	273
2001	187	237	72	7		503	6	244
2002	204	216	46	4		470	1	269
2003	277	210	63	5	1	556	7	308
2004	219	249	52	6	1	527	3	375
2005	179	221	66	1		467	2	362
2006	201	251	80	3		535	1	351
2007	221	265	79	8		573	3	379
2008	210	288	77	8	1	584	3	333
2009	143	302	104	2	1	552	1	377
2010	136	385	97	6		624	2	370
Yhteensä	8 601	7 005	1 118	85	19	16 828	351	8 637

¹ Bruttoluvut, joissa ei ole mukana erityisiä menettelyjä.

² Nettoluvut.

19. Työmäärän kehittyminen (1952–2010) – Esitetyt ennakkoratkaisupyynnöt
(jäsenvaltioittain ja vuosittain)

	BE	BG	CZ	DK	DE	EE	IE	EL	ES	FR	IT	CY	LV	LT	LU	HU	MT	NL	AT	PL	PT	RO	SI	SK	FI	SE	UK	Muut ¹	Yhteensä	
1961																		1											1	
1962																		5												5
1963															1			5												6
1964											2						4													6
1965					4					2							1													7
1966																	1													1
1967	5				11					3					1		3												23	
1968	1				4					1	1						2												9	
1969	4				11					1					1														17	
1970	4				21					2	2						3												32	
1971	1				18					6	5				1		6												37	
1972	5				20					1	4						10												40	
1973	8				37					4	5				1		6												61	
1974	5				15					6	5						7										1		39	
1975	7			1	26					15	14				1		4										1		69	
1976	11				28					8	12						14									1			75	
1977	16			1	30					14	7						9									5			84	
1978	7			3	46					12	11						38									5			123	
1979	13			1	33					18	19				1		11									8			106	
1980	14			2	24					14	19						17									6			99	
1981	12			1	41					17	11				4		17									5			108	
1982	10			1	36					39	18						21									4			129	
1983	9			4	36					15	7						19									6			98	
1984	13			2	38					34	10						22									9			129	

>>>

	BE	BG	CZ	DK	DE	EE	IE	EL	ES	FR	IT	CY	LV	LT	LU	HU	MT	NL	AT	PL	PT	RO	SI	SK	FI	SE	UK	Muut ¹	Yhteensä
1985	13				40		2			45	11				6			14									8		139
1986	13			4	18		4	2	1	19	5				1			16									8		91
1987	15			5	32		2	17	1	36	5				3			19									9		144
1988	30			4	34				1	38	28				2			26									16		179
1989	13			2	47		1	2	2	28	10				1			18			1						14		139
1990	17			5	34		4	2	6	21	25				4			9			2						12		141
1991	19			2	54		2	3	5	29	36				2			17			3						14		186
1992	16			3	62			1	5	15	22				1			18			1						18		162
1993	22			7	57		1	5	7	22	24				1			43			3						12		204
1994	19			4	44		2		13	36	46				1			13			1						24		203
1995	14			8	51		3	10	10	43	58				2			19	2		5					6	20		251
1996	30			4	66			4	6	24	70				2			10	6		6					3	4	21	256
1997	19			7	46		1	2	9	10	50				3			24	35		2					6	7	18	239
1998	12			7	49		3	5	55	16	39				2			21	16		7					2	6	24	264
1999	13			3	49		2	3	4	17	43				4			23	56		7					4	5	22	255
2000	15			3	47		2	3	5	12	50							12	31		8					5	4	26	224
2001	10			5	53		1	4	4	15	40				2			14	57		4					3	4	21	237
2002	18			8	59			7	3	8	37				4			12	31		3					7	5	14	216
2003	18			3	43		2	4	8	9	45				4			28	15		1					4	4	22	210
2004	24			4	50		1	18	8	21	48				1	2		28	12		1					4	5	22	249
2005	21		1	4	51		2	11	10	17	18				2	3		36	15		1					4	11	12	221
2006	17		3	3	77		1	14	17	24	34		1		1	4		20	12		2					1	5	2	251
2007	22	1	2	5	59		2	8	14	26	43				1	2		19	20		7					1	5	6	265
2008	24		1	6	71		2	1	9	17	12		3	3	4	6		34	25		4					4	7	14	288
2009	35	8	5	3	59		2	11	11	28	29		1	4	3	10	1	24	15		10					2	5	28	302
2010	37	9	3	10	71		4	6	22	33	49		3	2	9	6		24	15		8					5	6	29	385
Yhteensä	651	18	15	135	1 802	6	55	151	244	816	1 056	2	10	10	73	33	1	767	363	32	77	19	3	8	64	87	505	2	7 005

¹ Asia C-265/00, Campina Melkunie (Benelux-Gerechtshof).

Asia C-196/09, Milles ym. (Eurooppa-koulujen valituslautakunta).

20. Työmäärän kehittyminen (1952–2010) – Esitetyt ennakkoratkaisupyynnöt (jäsenvaltioittain ja tuomioistuimittain)

			Yhteensä
Belgia	Cour constitutionnelle	17	
	Cour de cassation	77	
	Conseil d'État	62	
	Muut tuomioistuimet	495	651
Bulgaria	Софийски градски съд Търговско отделение	1	
	Muut tuomioistuimet	17	18
Tšekin tasavalta	Nejvyšší soud	1	
	Nejvyšší správní soud	5	
	Ústavní soud		
	Muut tuomioistuimet	9	15
Tanska	Højesteret	29	
	Muut tuomioistuimet	106	135
Saksa	Bundesgerichtshof	130	
	Bundesverwaltungsgericht	100	
	Bundesfinanzhof	272	
	Bundesarbeitsgericht	23	
	Bundessozialgericht	74	
	Staatsgerichtshof des Landes Hessen	1	
	Muut tuomioistuimet	1 202	1 802
Viro	Riigikohus	1	
	Muut tuomioistuimet	5	6
Irlanti	Supreme Court	18	
	High Court	15	
	Muut tuomioistuimet	22	55
Kreikka	Άρειος Πάγος	10	
	Συμβούλιο της Επικρατείας	44	
	Muut tuomioistuimet	97	151
Espanja	Tribunal Supremo	35	
	Audiencia Nacional	1	
	Juzgado Central de lo Penal	7	
	Muut tuomioistuimet	201	244
Ranska	Cour de cassation	93	
	Conseil d'État	63	
	Muut tuomioistuimet	660	816
Italia	Corte suprema di Cassazione	108	
	Corte Costituzionale	1	
	Consiglio di Stato	64	
	Muut tuomioistuimet	883	1 056
Kypros	Ανώτατο Δικαστήριο	2	
	Muut tuomioistuimet		2

>>>

			Yhteensä
Latvia	Augstākā tiesa	9	
	Satversmes tiesa		
	Muut tuomioistuimet	1	10
Liettua	Lietuvos Respublikos Konstitucinis Teismas	1	
	Lietuvos Aukščiausiasis Teismas	3	
	Lietuvos vyriausiasis administracinis Teismas	3	
	Muut tuomioistuimet	3	10
Luxemburg	Cour supérieure de justice	10	
	Cour de cassation	8	
	Conseil d'État	13	
	Cour administrative	7	
	Muut tuomioistuimet	35	73
Unkari	Legfelsőbb Bíróság	3	
	Fővárosi Ítéltábla	2	
	Szegedi Ítéltábla	1	
	Muut tuomioistuimet	27	33
Malta	Qorti Kostituzzjonali		
	Qorti ta' l- Appel		
	Muut tuomioistuimet	1	1
Alankomaat	Raad van State	74	
	Hoge Raad der Nederlanden	194	
	Centrale Raad van Beroep	49	
	College van Beroep voor het Bedrijfsleven	139	
	Tariefcommissie	34	
	Muut tuomioistuimet	277	767
Itävalta	Verfassungsgerichtshof	4	
	Oberster Gerichtshof	78	
	Oberster Patent- und Markensenat	3	
	Bundesvergabeamt	24	
	Verwaltungsgerichtshof	61	
	Vergabekontrollsenat	4	
	Muut tuomioistuimet	189	363
Puola	Sąd Najwyższy	5	
	Naczelny Sąd Administracyjny	12	
	Trybunał Konstytucyjny		
	Muut tuomioistuimet	15	32
Portugali	Supremo Tribunal de Justiça	2	
	Supremo Tribunal Administrativo	40	
	Muut tuomioistuimet	35	77
Romania	Tribunal Dâmbovița	2	
	Muut tuomioistuimet	17	19

>>>

			Yhteensä
Slovenia	Vrhovno sodišče		
	Ustavno sodišče		
	Muut tuomioistuimet	3	3
Slovakia	Ústavný Súd		
	Najvyšší súd	5	
	Muut tuomioistuimet	3	8
Suomi	Korkein hallinto-oikeus	29	
	Korkein oikeus	11	
	Muut tuomioistuimet	24	64
Ruotsi	Högsta Domstolen	14	
	Marknadsdomstolen	5	
	Regeringsrätten	24	
	Muut tuomioistuimet	44	87
Yhdistynyt kuningaskunta	House of Lords	40	
	Court of Appeal	64	
	Muut tuomioistuimet	401	505
Muut	Benelux-Gerechtshof ¹	1	1
	Eurooppa-koulujen valituslautakunta ²	1	1
Yhteensä			7 005

¹ Asia C-265/00, Campina Melkunie.

² Asia C-196/09, Miles ym.

21. Työmäärän kehittyminen (1952–2010) – Nostetut jäsenysselvoitteiden noudattamatta jättämistä koskevat kanteet

