

## **C – Soudní statistiky Soudu pro veřejnou službu**

### ***Obecná činnost Soudu pro veřejnou službu***

1. Ukončené, zahájené, projednávané věci (2005–2006)

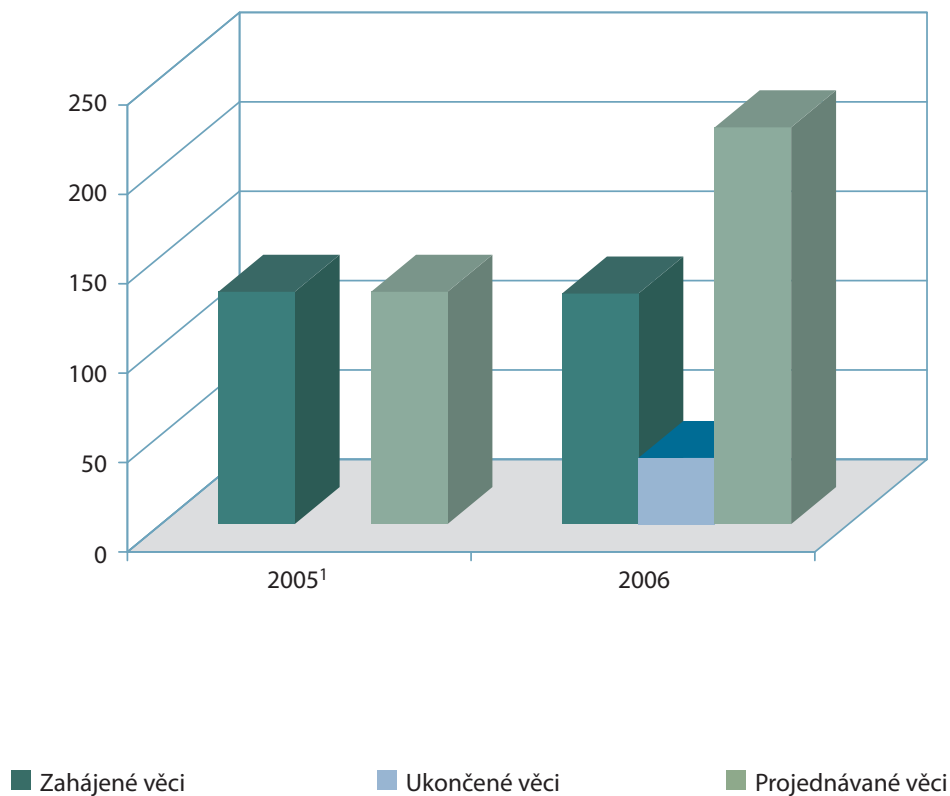
### ***Zahájené věci***

2. Procento počtu věcí podle hlavních žalovaných orgánů
3. Jednací jazyk
4. Počet žalobců (2005–2006)

### ***Ukončené věci***

5. Směr rozhodnutí
6. Rozsudky a usnesení – soudní kolegia

## 1. Obecná činnost Soudu pro veřejnou službu – Zahájené, ukončené, projednávané věci (2005-2006)



	2005 <sup>1</sup>	2006
Zahájené věci	130	148
Ukončené věci	0	53
Projednávané věci	130	225

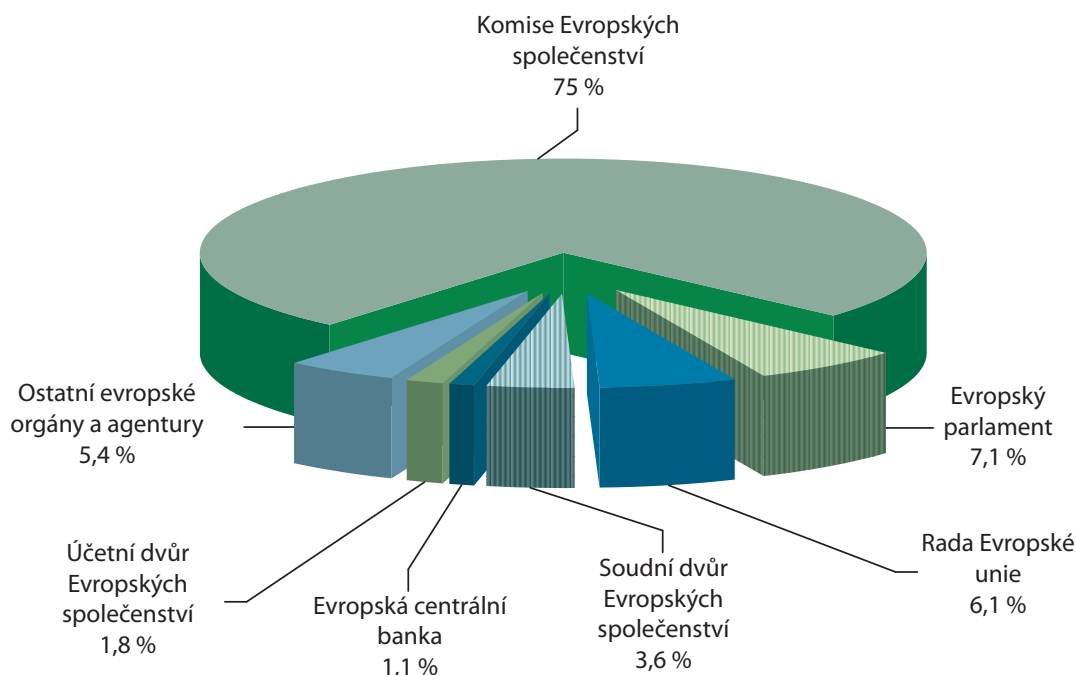
<sup>1</sup> Soud byl vytvořen rozhodnutím Rady 2004/752/ES, Euratom ze dne 2. listopadu 2004 o zřízení Soudu pro veřejnou službu Evropské unie (Úř.věst. L 333, s. 7).

Jeho soudní činnost ve vlastním slova smyslu byla zahájena dne 12. prosince 2005, dnem vyhlášení rozhodnutí předsedy Soudního dvora ze dne 2. prosince 2005, které uvádí, že Soud byl řádně zřízen, v Úředním věstníku Evropské unie (Úř. věst. L 325, s. 2).

Na konci roku 2005 postoupil Soud prvního stupně (SPS) Soudu pro veřejnou službu (SVS) 117 věcí a 13 věcí bylo předloženo přímo SVS.

## 2. Zahájené věci – Procentní podíl počtu věcí podle hlavních žalovaných orgánů

Procentní podíl zahájených věcí

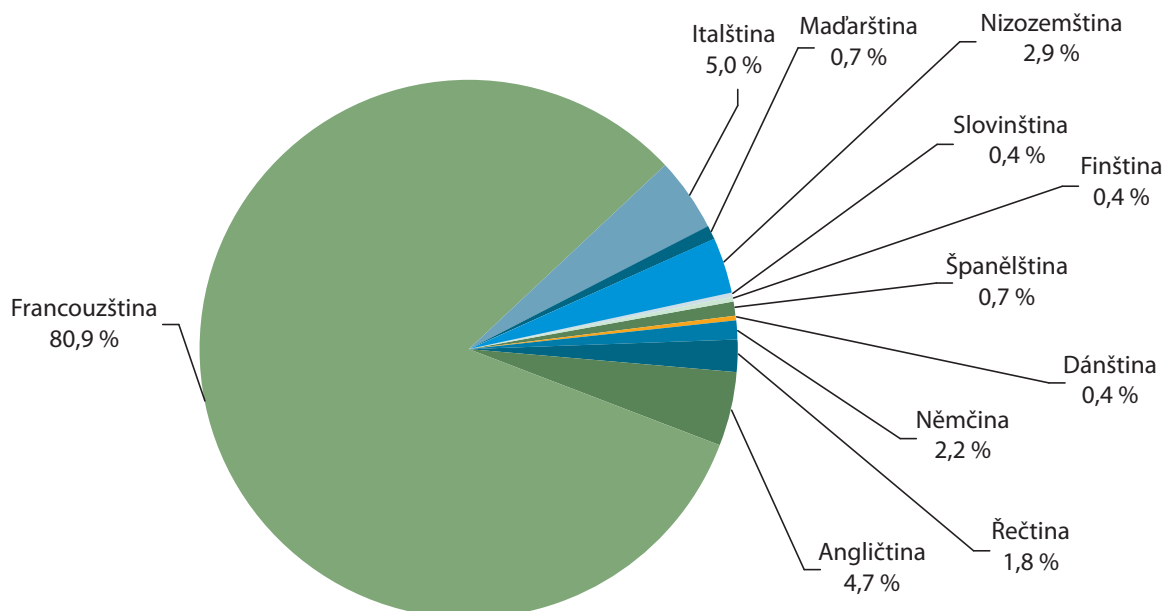


	Procentní podíl zahájených věcí	Procentní podíl celkového počtu zaměstnanců v jednotlivých orgánech <sup>1</sup>
Komise Evropských společenství	75 % <sup>2</sup>	62,9 %
Evropský parlament	7,1 %	15,0 %
Rada Evropské unie	6,1 %	8,9 %
Soudní dvůr Evropských společenství	3,6 %	4,5 %
Evropská centrální banka	1,1 %	3,5 %
Účetní dvůr Evropských společenství	1,8 %	2,0 %
Ostatní evropské orgány a agentury	5,4 %	3,1 %
<b>Celkem</b>	<b>100,0 %</b>	<b>100,0 %</b>

<sup>1</sup> Zdroj: [http://eur-lex.europa.eu/budget/data/D2006\\_VOL1/CS/nmc-grseqAP2000182/index.html](http://eur-lex.europa.eu/budget/data/D2006_VOL1/CS/nmc-grseqAP2000182/index.html)

<sup>2</sup> Tento podíl zahrnuje rovněž žaloby směřující proti EPSO (Evropskému úřadu pro výběr personálu, organizačně přiřazenému ke Komisi), a sice žaloby podané kandidáty z výběrových řízení. Jedná se tedy o osoby, které (zatím) nejsou zaměstnanci orgánů.

### 3. Zahájené věci – Jednací jazyk



Jednací jazyk	Počet věcí
Španělština	2
Dánština	1
Němčina	6
Řečtina	5
Angličtina	13
Francouzština	225
Italština	14
Maďarština	2
Nizozemština	8
Slovinština	1
Finština	1
<b>Celkem</b>	<b>278</b>

Jednací jazyk odpovídá jazyku, ve kterém byla podána žaloba, nikoliv mateřskému jazyku nebo státní příslušnosti žalobce.

#### 4. Zahájené věci – Počet žalobců – 2005-2006

##### Zahájené věci sdružující nejvyšší počet žalobců v jedné věci

Počet žalobců ve věci <sup>1</sup>	Oblasti <sup>2</sup>
484	Služební řád – Důchod – Převedení nároků z důchodového pojištění nabytých v Belgii
483	Služební řád – Důchod – Převedení nároků z důchodového pojištění nabytých v Belgii
309	Služební řád – Důchod – Použití koeficientu stanoveného na základě průměrných životních nákladů ve státě bydliště
164	Služební řád – Důchod – Převedení nároků z důchodového pojištění nabytých v Belgii
164	Služební řád – Důchod – Převedení nároků z důchodového pojištění nabytých v Belgii
143	Služební řád – Jmenování – Kandidáti zapsaní na seznam kandidátů vhodných na přijetí před vstupem nového služebního řádu v platnost
59	Služební řád – Povýšení – Hodnotící období 2005 – Doplnující platové třídy stanovené novým služebním řádem
36	Služební řád – Povýšení – Hodnotící období 2005 – Doplnující platové třídy stanovené novým služebním řádem
29	Služební řád – Jmenování – Kandidáti zapsaní na seznam kandidátů vhodných na přijetí před vstupem nového služebního řádu v platnost
21	Služební řád – Smluvní zaměstnanci – Oprava zařazení a odměny

##### Celkový počet žalobců ve všech zahájených věcech

Celkový počet žalobců	Celkový počet zahájených věcí
2 403	278

<sup>1</sup> Žalobci, kteří podali několik žalob, jsou započítáni za každou podanou žalobu zvlášť.

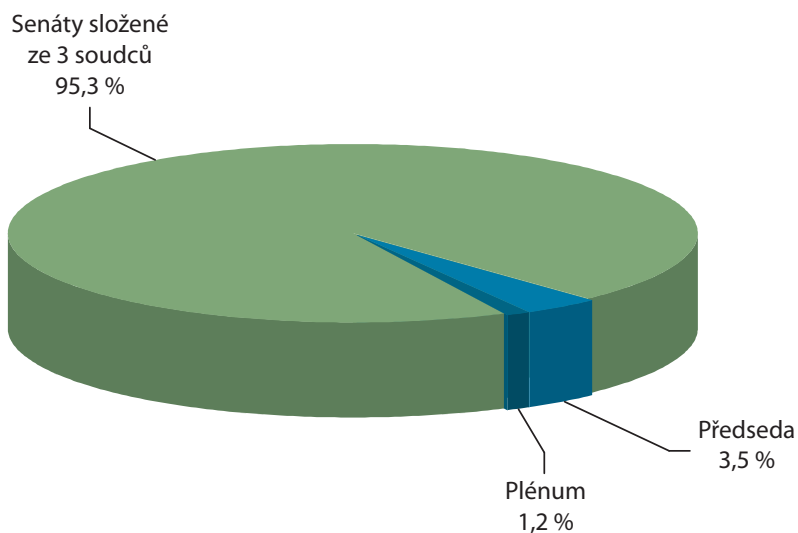
<sup>2</sup> V následujícím textu „služební řád“ označuje služební řád úředníků Evropských společenství a pracovní řád ostatních zaměstnanců Evropských společenství.

## 5. Ukončené věci – Směr rozhodnutí<sup>1</sup>

Služební řád úředníků a pracovní řád ostatních zaměstnanců orgánů	Rozsudky Směr rozhodnutí		Zamítnutí žaloby	Usnesení (zjevně nepřípustné nebo neopodstatněné žaloby)	Smírné narovnání po zásahu SVS	Vyškrtnutí z jiného důvodu	Postoupení věci Soudu prvního stupně	Celkem
	Zrušení rozhodnutí nebo uložení povinnosti žalovanému	Zamítnutí žaloby						
Přidělení/Přeražení		1						1
Odměna a příspěvky	1	2		1	4	3		11
Hodnocení/Povyšení	2	1		4		2		9
Vyběrové řízení	1	2						3
Důchody a příspěvky v invaliditě	2	1		2		1		6
Sociální zabezpečení/ Nemoc z povolání/ Úrazy	1	1		2			1	5
Ukončení smlouvy zaměstnance	1							1
Pracovní podmínky				1				1
Disciplinární řízení				1				1
Přijímání/Jmenování/Zařazení do platové třídy	2	2		2		2		8
Pracovní podmínky/Dovolené	1							1
JINÉ oblasti než veřejná správa							1	1
<b>Celkem</b>	<b>11</b>	<b>10</b>		<b>13</b>	<b>4</b>	<b>8</b>	<b>2</b>	<b>48 *</b>

<sup>1</sup> K tomuto počtu je třeba připočítat 3 ukončené věci v oblasti bezplatné právní pomoci a 2 usnesení o předběžných opatřeních.

## 6. Ukončené věci – Rozsudky a usnesení – Soudní kolegia



	Rozsudky	Usnesení ukončující řízení <sup>1</sup>	Ostatní usnesení	Celkem
Plénium	2	0	0	2
Senáty složené ze 3 soudců	19	26	118	163
Předseda	0	6	0	6
<b>Celkem</b>	<b>21</b>	<b>32</b>	<b>118</b>	<b>171</b>

<sup>1</sup> Judikující usnesení ukončující řízení, včetně usnesení o vyškrtnutí v důsledku smírného narovnání mezi účastníky řízení na základě zásahu Soudu pro veřejnou službu (jiná než usnesení ukončující řízení vyškrtnutím z jiných důvodů).