

C – Statistik over retssagerne ved Retten for EU-personalesager

Samlet oversigt for Retten for EU-personalesager

1. Afsluttede, indbragte, verserende sager (2005-2006)

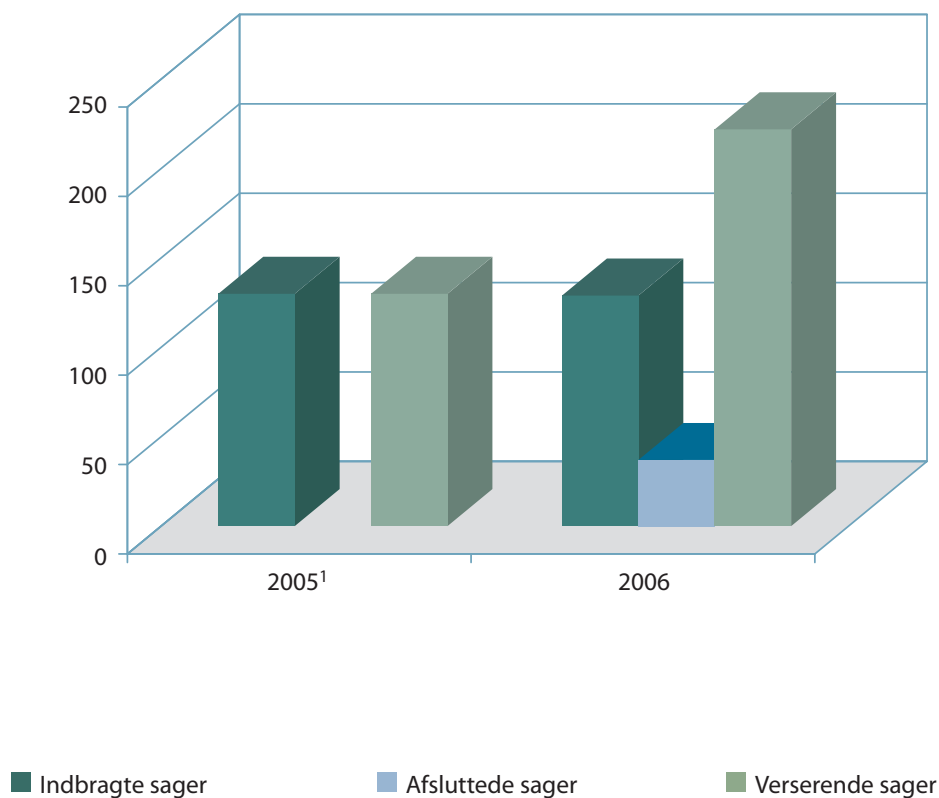
Indbragte sager

2. Antallet af sager pr. sagsøgt institution i procent
3. Processprog
4. Antal sagsøgere (2005-2006)

Afsluttede sager

5. Sagens udfald
6. Domme og kendelser – dommerkollegierne

1. Samlet oversigt for EU-Personaleretten – indbragte, afsluttede, verserende sager (2005-2006)



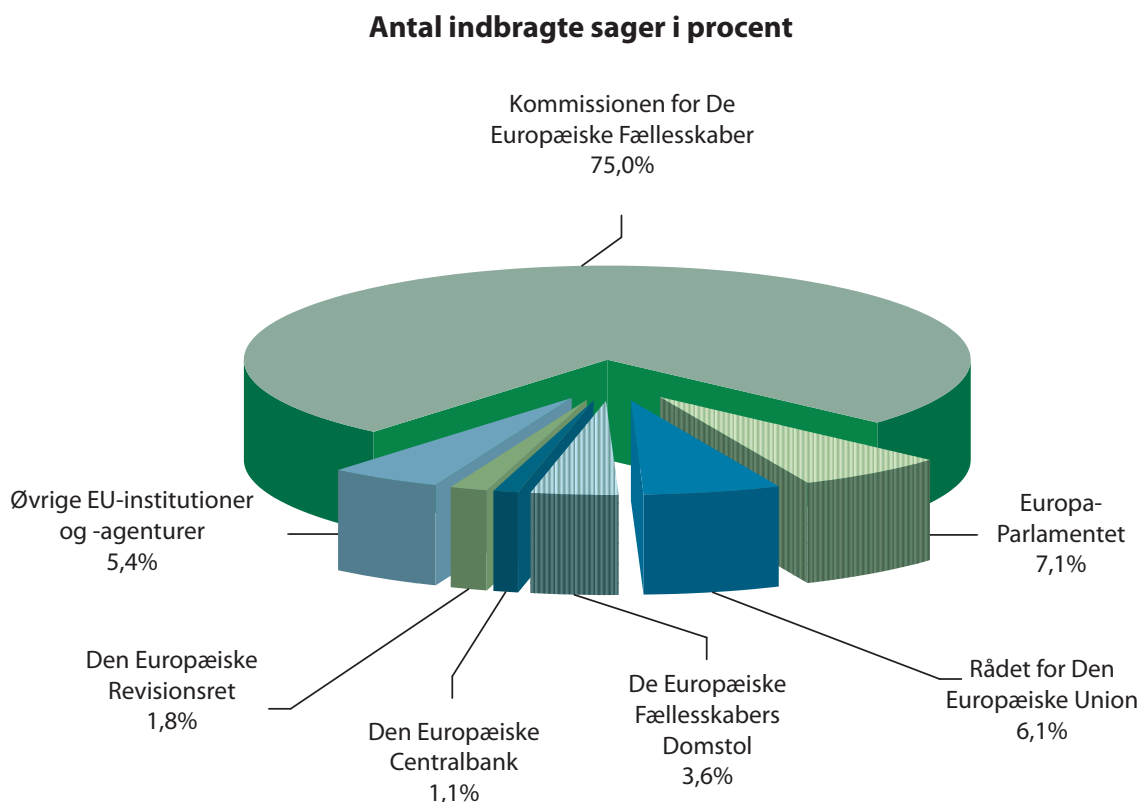
	2005 ¹	2006
Indbragte sager	130	148
Afsluttede sager	0	53
Verserende sager	130	225

¹ EU-Personaleretten blev oprettet ved Rådets afgørelse 2004/752/EF, Euratom af 2.11.2004 om oprettelse af en ret for EU-personalesager (EUT L 333, s. 7).

Retten påbegyndte sin judicielle virksomhed den 12.12.2005, datoen for offentliggørelsen i *Den Europæiske Unions Tidende* af afgørelse truffet den 2.12.2005, hvorved præsidenten for Domstolen fastslår, at EU-Personaleretten gyldigt er blevet oprettet (EUT L 325, s. 2).

I slutningen af 2005 blev 117 sager overført fra Retten i Første Instans til EU-Personaleretten, og 13 sager er blevet indbragt direkte for denne.

2. Indbragte sager – antallet af sager pr. sagsøgt institution i procent

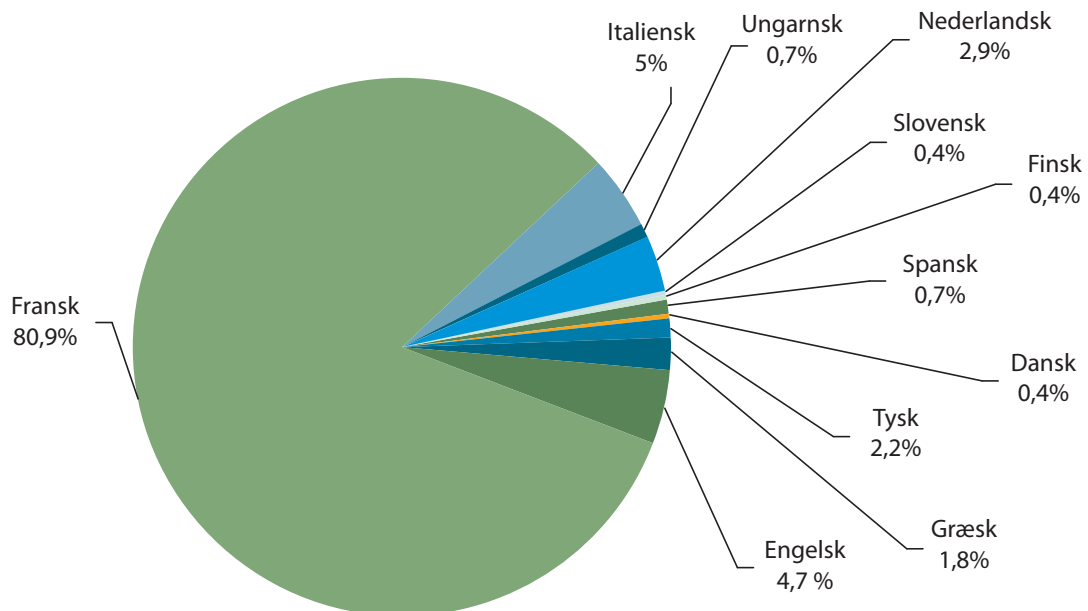


	Antal indbragte sager i procent	Samlet personale pr. institution i procent ¹
Kommissionen for De Europæiske Fællesskaber	75% ²	62,9%
Europa-Parlamentet	7,1%	15,0%
Rådet for Den Europæiske Union	6,1%	8,9%
De Europæiske Fællesskabers Domstol	3,6%	4,5%
Den Europæiske Centralbank	1,1%	3,5%
Den Europæiske Revisionsret	1,8%	2,0%
Øvrige EU-institutioner og -agenturer	5,4%	3,1%
I alt	100,0%	100,0%

¹ Kilde: http://eur-lex.europa.eu/budget/data/D2006_VOL1/DA/nmc-grseqAP2000182/index.html

² Denne procentsats omfatter ligeledes sager mod EPSO (Det Europæiske Personaleudvælgelseskontor, som organisatorisk er tilknyttet Kommissionen), dvs. sager indbragt af ansøgere i udvælgelsesprøver. Der er altså tale om personer, som (endnu) ikke udgør en del af institutionernes personale.

3. Indbragte sager – processprog



Processprog	Antal sager
Spansk	2
Dansk	1
Tysk	6
Græsk	5
Engelsk	13
Fransk	225
Italiensk	14
Ungarnsk	2
Nederlandsk	8
Slovensk	1
Finsk	1
I alt	278

Processproget er det sprog, som sagen er blevet anlagt på, og ikke sagsøgerens modersmål eller nationalitet.

4. Indbragte sager – Antal sagsøgere – 2005-2006

Indbragte sager med det største antal sagsøgere i en enkelt sag

Antal sagsøgere pr. sag ¹	Sagsområder ²
484	Vedtægt – pension – overførsel af pensionsrettigheder optjent i Belgien
483	Vedtægt – pension – overførsel af pensionsrettigheder optjent i Belgien
309	Vedtægt – pension – anvendelse af justeringskoefficient beregnet på grundlag af leveomkostninger i bopælslandet
164	Vedtægt – pension – overførsel af pensionsrettigheder optjent i Belgien
164	Vedtægt – pension – overførsel af pensionsrettigheder optjent i Belgien
143	Vedtægt – udnævnelser – ansøgere indskrevet på reserveliste inden ikrafttrædelsen af den nye vedtægt
59	Vedtægt – forfremmelse – forfremmelsesproceduren for 2005 – yderligere lønklasser fastsat i den nye vedtægt
36	Vedtægt – forfremmelse – forfremmelsesproceduren for 2005 – yderligere lønklasser fastsat i den nye vedtægt
29	Vedtægt – udnævnelser – ansøgere indskrevet på reserveliste inden ikrafttrædelsen af den nye vedtægt
21	Vedtægt – kontraktansatte – ændring af indplacering og løn

Samlet antal sagsøgere for samtlige indbragte sager

Samlet antal sagsøgere	Samlet antal indbragte sager
2 403	278

¹ Ansøgere, som har indbragt flere sager, er talt med for hver indbragt sag.

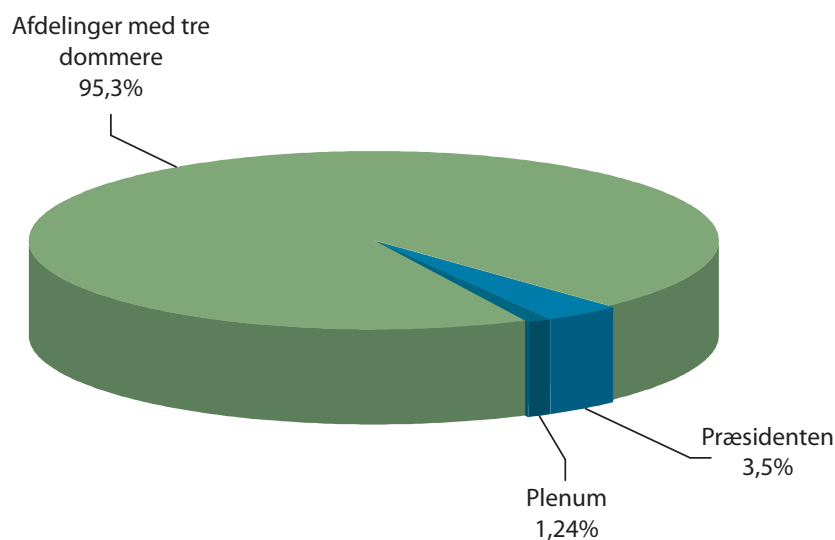
² I det følgende anvendes ordet »vedtægt« for både Vedtægten for tjenestemænd og Ansættelsesvilkårene for de øvrige ansatte i Fællesskaberne.

5. Afsluttede sager – sagernes udfald ¹

Vedtægten for tjenestemænd og ansættelsesvilkårene for øvrige ansatte ved institutionerne	Domme Sagernes udfald		Kendelser (åbenbart, at sagen skal afvises eller forkastes, eller at sagen er ugrundet)	Mindelig bilæggelse efter Personalerettens mellekomst	Slettelse af andre grunde	Henvisning til Retten i Første Instans	I alt
	Annulation af beslutningen eller sagsøgte dømt	Frifindelse					
Placering i tjenesten/omplacering		1					1
Løn og godtgørelser	1	2	1	4	3		11
Bedømmelse/forfremmelse	2	1	4		2		9
Udvælgelsesprøver	1	2					3
Pensioner og invaliditetsydelse	2	1	2		1		6
Social sikring/erhvervs sygdom/ulykker	1	1	2			1	5
Opsigelse af ansats kontrakt	1						1
Arbejdsvilkår			1				1
Disciplinære procedurer			1				1
Ansættelse/ udnævnelse/indplacering i lønklasse	2	2	2		2		8
Arbejdsvilkår/ferie	1						1
ANDRE områder end personale						1	1
I alt	11	10	13	4	8	2	48 *

¹ Hertil kommer tre afsluttede sager om retshjælp og to kendelser om foreløbige forholdsregler.

6. Afsluttede sager – domme og kendelser – dommerkollegierne



	Domme	Kendelser, hvorved sagen afsluttes ¹	Andre kendelser	I alt
Plenum	2	0	0	2
Afdelinger med tre dommere	19	26	118	163
Præsidenten	0	6	0	6
I alt	21	32	118	171

¹ Kendelser af retlig karakter, hvorved sagen afsluttes, herunder kendelser om slettelse som følge af mindelig bilæggelse mellem parterne efter EU-Personalerettens mellemkomst (med undtagelse af kendelser om slettelse af andre årsager).