

C – Statistici judiciare ale Curții de Justiție

Activitatea generală a Curții de Justiție

1. Cauze introduse, cauze soluționate, cauze aflate pe rol (2000-2007)

Cauze introduse

2. Natura procedurilor (2000-2007)
3. Acțiuni directe – Natura acțiunii (2007)
4. Domeniu (2007)
5. Acțiuni în constatarea neîndeplinirii obligațiilor de către un stat membru (2000-2007)

Cauze soluționate

6. Natura procedurilor (2000-2007)
7. Hotărâri, ordonanțe, avize (2007)
8. Complet de judecată (2000-2007)
9. Domeniu (2000-2007)
10. Domeniu (2007)
11. Hotărâri privind neîndeplinirea obligațiilor de către un stat membru: soluția (2007)
12. Durata procedurilor (2000-2007)

Cauze afate pe rol la 31 decembrie

13. Natura procedurilor (2000-2007)
14. Completul de judecată (2007)

Diverse

15. Proceduri accelerate (2000-2007)
16. Măsuri provizorii: soluția (2007)

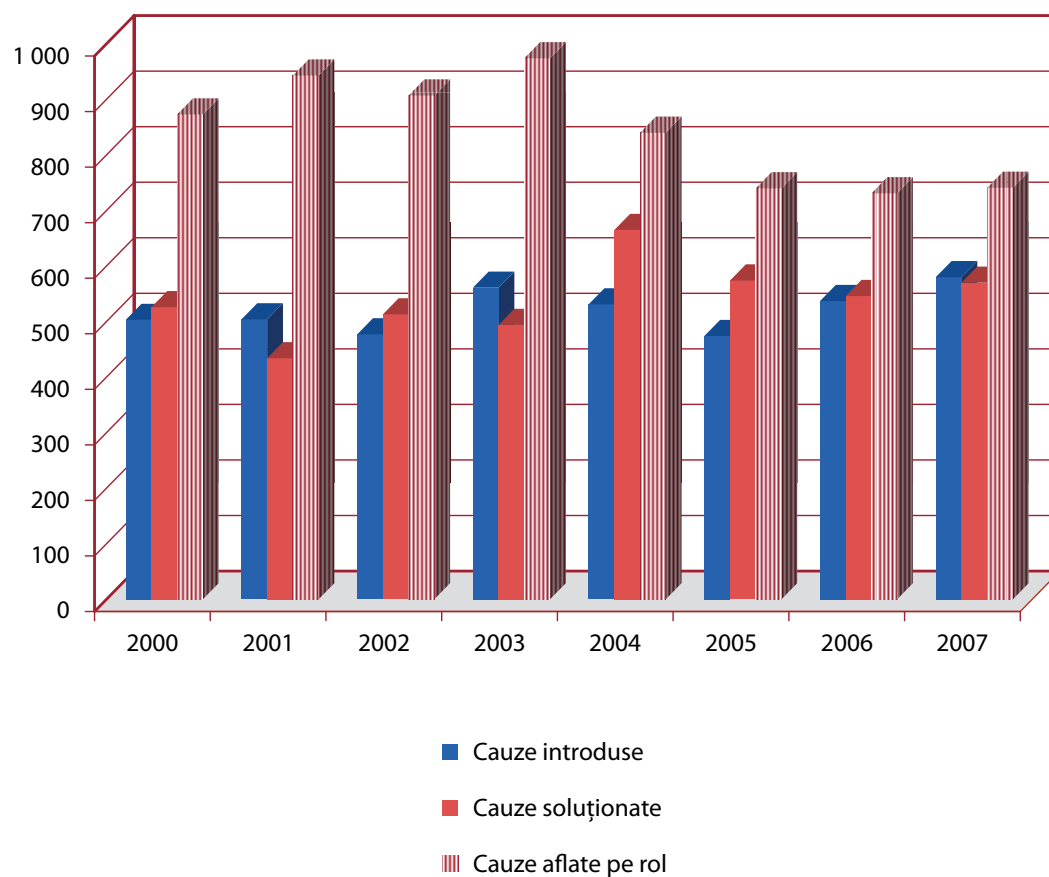
Evoluția generală a activității judiciare (1952-2007)

17. Cauze introduse și hotărâri
18. Trimiteri preliminare introduse (din fiecare stat membru și pe fiecare an)
19. Trimiteri preliminare introduse (din fiecare stat membru și pe fiecare an)
20. Acțiuni în constatarea neîndeplinirii obligațiilor de către un stat membru introduse



Activitatea generală a Curții de Justiție

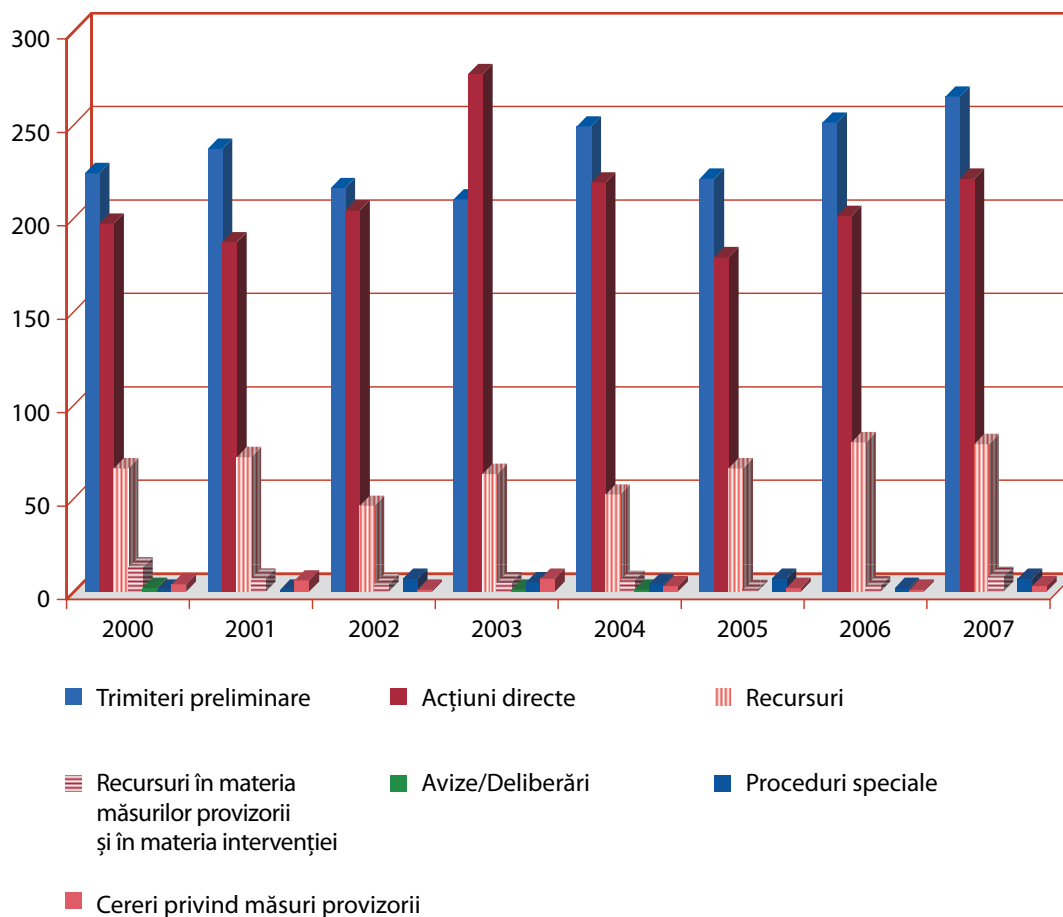
1. Cauze introduse, cauze soluționate, cauze aflate pe rol (2000-2007)¹



	2000	2001	2002	2003	2004	2005	2006	2007
Cauze introduse	503	504	477	561	531	474	537	580
Cauze soluționate	526	434	513	494	665	574	546	570
Cauze aflate pe rol	873	943	907	974	840	740	731	741

¹ Cifrele menționate (cifre brute) indică numărul total de cauze, independent de reuniunile pentru motive de conexitate (un număr de cauză = o cauză).



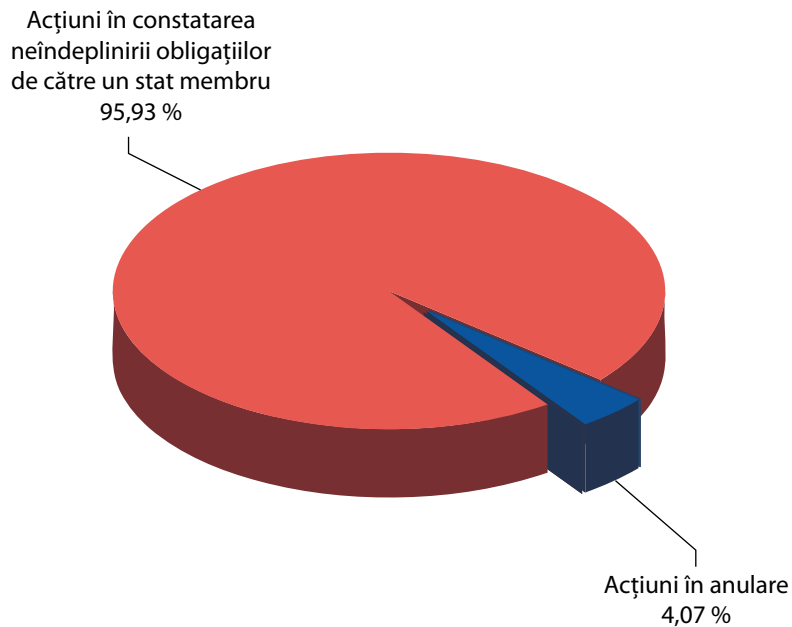
Cauze introduse**2. Natura procedurilor (2000-2007)¹**

	2000	2001	2002	2003	2004	2005	2006	2007
Trimiteri preliminare	224	237	216	210	249	221	251	265
Acțiuni directe	197	187	204	277	219	179	201	221
Recursuri	66	72	46	63	52	66	80	79
Recursuri în materia măsurilor provizorii și în materia intervenției	13	7	4	5	6	1	3	8
Avize/Deliberări	2			1	1			
Proceduri speciale	1	1	7	5	4	7	2	7
Total	503	504	477	561	531	474	537	580
Cereri privind măsuri provizorii	4	6	1	7	3	2	1	3

¹ Cifrele menționate (cifre brute) indică numărul total de cauze, independent de reuniunile pentru motive de conexitate (un număr de cauză = o cauză).



3. Cauze introduse – Acțiuni directe – Natura acțiunii (2007)¹



Acțiuni în anulare	9
Acțiuni în constatarea abținerii de a acționa	
Acțiuni în despăgubiri	
Acțiuni în constatarea neîndeplinirii obligațiilor de către un stat membru	212
Diverse	
Total	221

¹ Cifrele menționate (cifre brute) indică numărul total de cauze, independent de reunitile pentru motive de conexitate (un număr de cauză = o cauză).



4. Cauze introduse¹ – Domeniu (2007)²

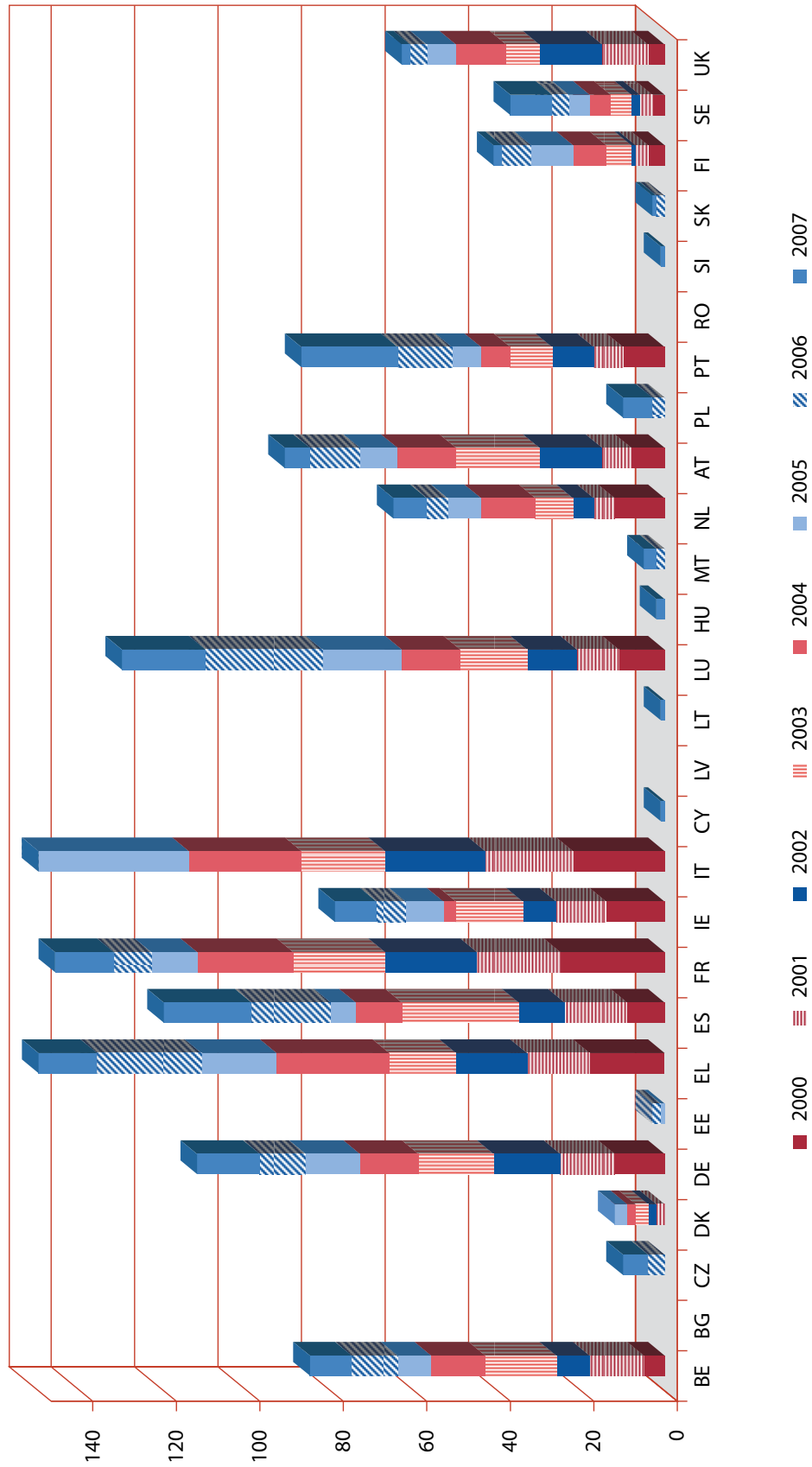
	Acțiuni directe	Trimiteri preliminare	Recursuri	Recursuri în materia măsurilor provizorii și în materia intervenției	Total	Proceduri speciale
Agricultură	6	26			32	
Ajutoare de stat	3	4	10		18	
Apropierea legislațiilor	35	25			60	
Cercetare, informare, educație, statistică	1				1	
Cetățenie europeană		2			2	
Concurență	3	8	20		31	
Convenția de la Bruxelles		3			3	
Drept instituțional	8	1	8		22	5
Dreptul întreprinderilor	5	8	1		14	
Energie	1	1			2	
Fiscalitate	6	42			48	
Justiție și afaceri interne		1			1	
Libera circulație a capitalurilor	1	6			7	
Libera circulație a mărfurilor	8	6	1		15	
Libera circulație a persoanelor	11	17			28	
Libertatea de a presta servicii	2	3	1		6	
Libertatea de stabilire	10	14			24	
Mediu și consumatori	38	15	5		60	2
Politica economică și monetară			1		1	
Politica în domeniul pescuitului	4	1			5	
Politica industrială	19	6			25	
Politica regională			3		3	
Politica socială	10	32			42	
Principiile dreptului comunitar	1	2			3	
Privilegii și imunități		2			2	
Proprietate intelectuală	11	3	14		28	
Relații externe	4	4	2		10	
Resurse proprii ale Comunităților	2				2	
Securitatea socială a lucrătorilor migranți		2			2	
Spațiu de libertate, securitate și justiție	22	8			30	
Statutul funcționarilor			1		1	
Tariful Vamal Comun		7	1		8	
Transporturi	10	5			15	
Uniunea vamală		8	2		10	
Tratatul CE	221	262	70		561	8
Tratatul UE						
Tratatul CO		1			1	
Tratatul EA	1		1		2	
Procedură						7
Statutul funcționarilor			9		9	
Diverse			9		9	7
TOTAL GENERAL	222	263	80	8	573	7

¹ Fără a lua în considerare cererile privind măsuri provizorii.

² Cifrele menționate (cifre brute) indică numărul total de cauze, independent de reuniturile pentru motive de conexitate (un număr de cauză = o cauză).



5. Cauze introduse – Acțiuni în constatarea neîndeplinirii obligațiilor de către un stat membru (2000-2007)¹



	BE	BG	CZ	DK	DE	EE	EL	ES	FR	IE	IT	CY	LV	LT	LU	HU	MT	NL	AT	PL	PT	RO	SI	SK	FI	SE	UK	Total
2000	5				12		18	9	25	14	22				11			12	8		10				4	3	4	157
2001	13			2	13		15	15	20	12	21				10			5	7		7				3	3	11	157
2002	8			2	16		17	11	22	8	24				12			5	15		10				1	2	15	168
2003	17			3	18		16	28	22	16	20				16			9	20		10				6	5	8	214
2004	13			2	14		27	11	23	3	27				14			13	14		7				8	5	12	193 ²
2005	8			3	13	1	18	6	11	9	36				19			8	9		7				10	5	7	170
2006	11		4		11	2	25	19	9	7	25				28		2	5	12	3	13			2	7	4	4	193
2007	10		6		15		26	21	14	10	23	1		1	20	2	3	8	6	7	23		1	1	2	10	2	212

¹ Cifrele menționate (cifre brute) indică numărul total de cauze, independent de reunirile pentru motive de conexitate (un număr de cauză = o cauză).

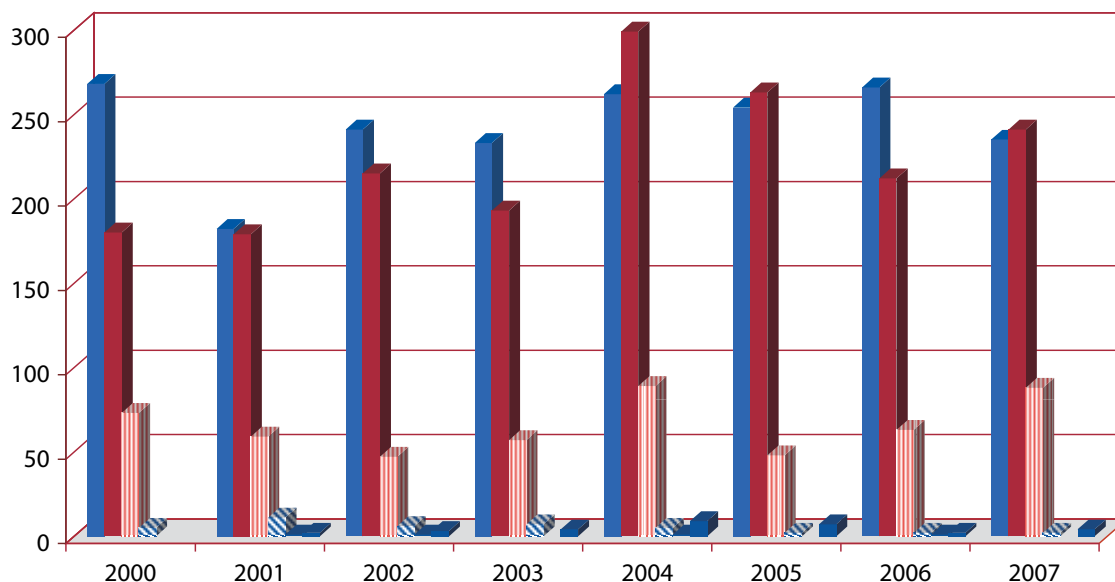
Articolele 93, 169, 170, 171, 225 din Tratatul CE (devenite articolele 88 CE, 226 CE, 227 CE, 228 CE și 298 CE), articolele 141 EA, 142 EA, 143 EA și articolul 88 CO.

² Din care o acțiune întemeiată pe articolul 170 din Tratatul CE (devenit articolul 227 CE).



Cauze soluționate

6. Natura procedurilor (2000-2007)^{1 2}



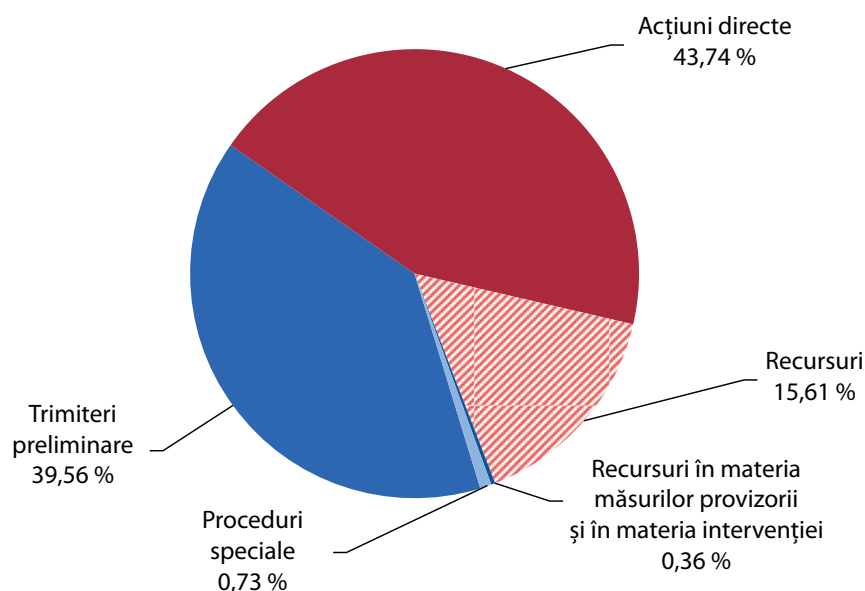
	2000	2001	2002	2003	2004	2005	2006	2007
Trimiteri preliminare	268	182	241	233	262	254	266	235
Acțiuni directe	180	179	215	193	299	263	212	241
Recursuri	73	59	47	57	89	48	63	88
Recursuri în materia măsurilor provizorii și în materia intervenției	5	11	6	7	5	2	2	2
Avize/Deliberări		1	1		1		1	
Proceduri speciale		2	3	4	9	7	2	4
Total	526	434	513	494	665	574	546	570

¹ Cifrele menționate (cifre brute) indică numărul total de cauze, independent de reuniunile pentru motive de conexitate (un număr de cauză = o cauză).

² Sunt considerate „proceduri speciale”: stabilirea cheltuielilor de judecată (articolul 74 din Regulamentul de procedură); asistența judiciară (articolul 76 din Regulamentul de procedură); opoziția la hotărâre (articolul 94 din Regulamentul de procedură); terța opoziție (articolul 97 din Regulamentul de procedură); interpretarea hotărârii (articolul 102 din Regulamentul de procedură); revizuirea hotărârii (articolul 98 din Regulamentul de procedură); rectificarea hotărârii (articolul 66 din Regulamentul de procedură); procedura de poprire (Protocolul privind privilegiile și imunitățile); cauzele în materie de imunitate (Protocolul privind privilegiile și imunitățile).



7. Cauze soluționate – Hotărâri, ordonanțe, avize (2007)¹



	Hotărâri	Ordonanțe cu caracter jurisdicțional ²	Ordonanțe privind măsuri provizorii ³	Alte ordonanțe ⁴	Avize	Total
Trimiteri preliminare	175	22		21		218
Acțiuni directe	153	1		87		241
Recursuri	50	32		4		86
Recursuri în materia măsurilor provizorii și în materia intervenției			2			2
Proceduri speciale	1	2		1		4
Total	379	57	2	113	0	551

¹ Cifrele menționate (cifre nete) indică numărul total de cauze, luând în considerare reunirile pentru motive de conexitate (o serie de cauze conexe = o cauză).

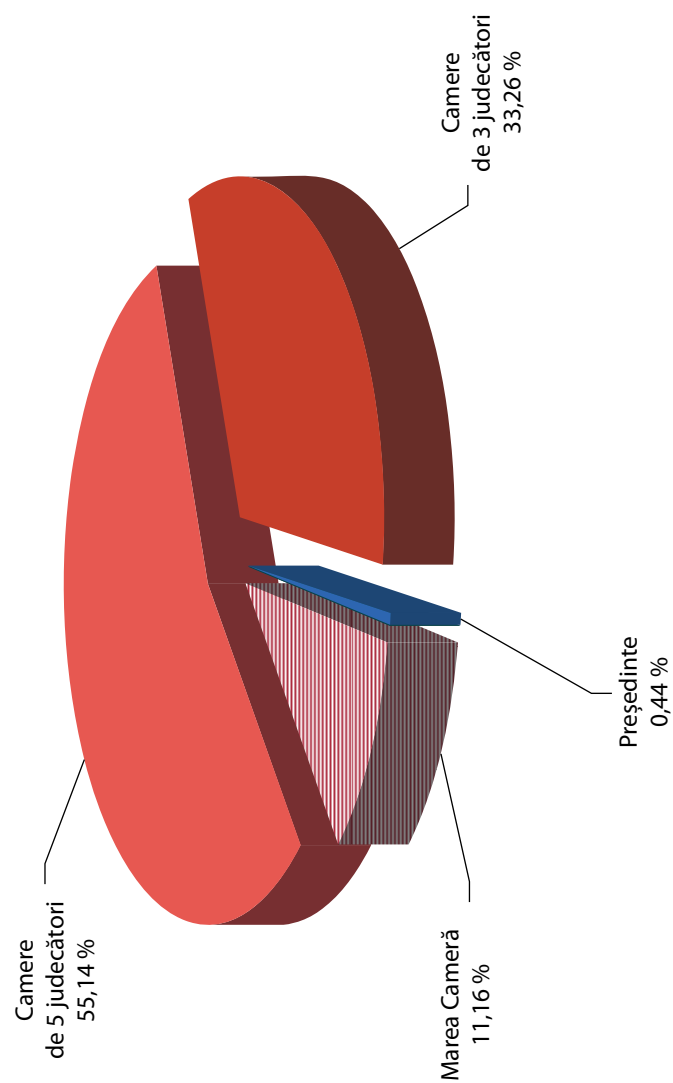
² Ordonanțe cu caracter jurisdicțional prin care se finalizează judecata (inadmisibilitate, inadmisibilitate vădită etc.).

³ Ordonanțe pronunțate ca urmare a unei cereri întemeiate pe articolul 185 sau articolul 186 din Tratatul CE (devenite articolele 242 CE și 243 CE) sau pe articolul 187 din Tratatul CE (devenit articolul 244 CE) ori pe prevederile echivalente ale Tratatelor EA și CO sau ca urmare a unui recurs împotriva unei ordonanțe în materia măsurilor provizorii sau în materia intervenției.

⁴ Ordonanțe prin care se finalizează judecata prin radiere, nepronunțare asupra fondului sau trimitere la Tribunal.



8. Cauze soluționate – Complet de judecată (2000-2007)¹



	2000		2001		2002		2003		2004		2005		2006		2007									
	Hotărâri/Avize	Ordonanțe ²	Hotărâri/Avize	Ordonanțe ²	Hotărâri/Avize	Ordonanțe ²	Hotărâri/Avize	Ordonanțe ²	Hotărâri/Avize	Ordonanțe ²	Hotărâri/Avize	Ordonanțe ²	Hotărâri/Avize	Ordonanțe ²	Hotărâri/Avize	Ordonanțe ²								
Ședință plenară	31	6	37	33	2	35	27	4	31	48	2	50	21	21	1	2								
Micul Plen ³	91		91	24		24	52		52	35	1			1										
Marea Cameră									31	1	32	59	55	55	51	51	51							
Camere de 5 judecători	162	3	165	155	13	168	177	10	187	200	8	208	257	18	275	245	5	250	265	13	278	242	10	252
Camere de 3 judecători	50	40	90	59	42	101	60	27	87	51	27	78	113	61	174	103	51	154	67	41	108	104	48	152
Președințe		4	4		11	11		3	3		7	7		6	6	2	2			1	1		2	2
Total	334	53	387	271	68	339	316	44	360	334	44	378	423	86	509	408	58	466	389	55	444	397	60	457

¹ Cifrele menționate (cifre brute) indică numărul total de cauze, independent de reunirile pentru motive de conexitate (un număr de cauză = o cauză).

² Cu caracter jurisdicțional, prin care se finalizează judecata (altele decât ordonanțele prin care se finalizează judecata prin radiere, nepronunțare asupra fondului sau trimitere la Tribunal).

³ Complet existent înainte de intrarea în vigoare a Tratatului de la Nisa.



9. Cauze soluționate – Domeniu (2000-2007)¹

	2000	2001	2002	2003	2004	2005	2006	2007
Aderarea unor noi state			1	2	2	1		1
Agricultură	14	35	36	37	60	63	30	23
Ajutoare de stat	17	9	15	21	21	23	23	9
Apropierea legislațiilor		15	23	34	33	41	19	22
Asocierea țărilor și a teritoriilor de peste mări	1				1	2		
Cercetare, informare, educație, statistică	1							
Cetățenie europeană	1	2		1	1	2	4	2
Clauză compromisorie	1							
Concurență	20	16	13	13	29	17	30	17
Convenția de la Bruxelles		1	7	4	7	8	4	2
Drept instituțional	19	8	2	12	13	16	15	6
Dreptul întreprinderilor	4	8	6	17	16	24	10	16
Energie			1		1	3	6	4
Fiscalitate		37	22	26	28	34	55	44
Justiție și afaceri interne				3			2	
Libera circulație a capitalurilor		2	24	3	4	5	4	13
Libera circulație a mărfurilor	5	8	7	19	17	11	8	14
Libera circulație a persoanelor	4	6	10	11	17	17	20	19
Libertatea de a presta servicii	1	13	13	15	23	11	17	23
Libertatea de stabilire		5	8	13	14	5	21	19
Mediu și consumatori	4	30	38	48	67	44	40	50
Politica comercială	15	7	1	4		4	1	1
Politica economică și monetară					2			1
Politica externă și de securitate comună								4
Politica în domeniul pescuitului		4	10	2	6	11	7	6
Politica industrială		3	4	4	11	11		11
Politica regională	4	1	1			5		7
Politica socială	17	29	13	20	44	29	29	26
Principiile dreptului comunitar		1	4	8	4	2	1	4
Privilegii și imunități				1		1	1	1
Proprietate intelectuală	7	1	1	4	20	5	19	21
Relații externe	4	9	7	8	9	8	11	9
Resurse proprii ale Comunităților		1	1	1		2	6	3
Securitatea socială a lucrătorilor migranți		11	12	5	6	10	7	7
Spațiu de libertate, securitate și justiție					2	5	9	17
Tariful Vamal Comun		7	7		4	7	7	10
Transporturi	2	11	25	6	11	16	9	6
Uniune vamală		3	3	8	12	9	9	12
Tratatul CE	141	283	315	350	485	452	424	430
Tratatul UE						3	3	4
Tratatul CO	3	4	4	15	1	3		1
Tratatul EA			3	2	2	1	4	1
Privilegii și imunități		1		1	1			
Procedură		1	2	3	8	1	2	3
Statutul funcționarilor	97	16	11	7	12	6	9	17
Diverse	97	18	13	11	21	7	11	20
TOTAL GENERAL	241	305	335	378	509	466	442	456

¹ Cifrele menționate (cifre brute) indică numărul total de cauze, independent de reunirile pentru motive de conexitate (un număr de cauză = o cauză).



10. Cauze soluționate – Domeniu (2007)¹

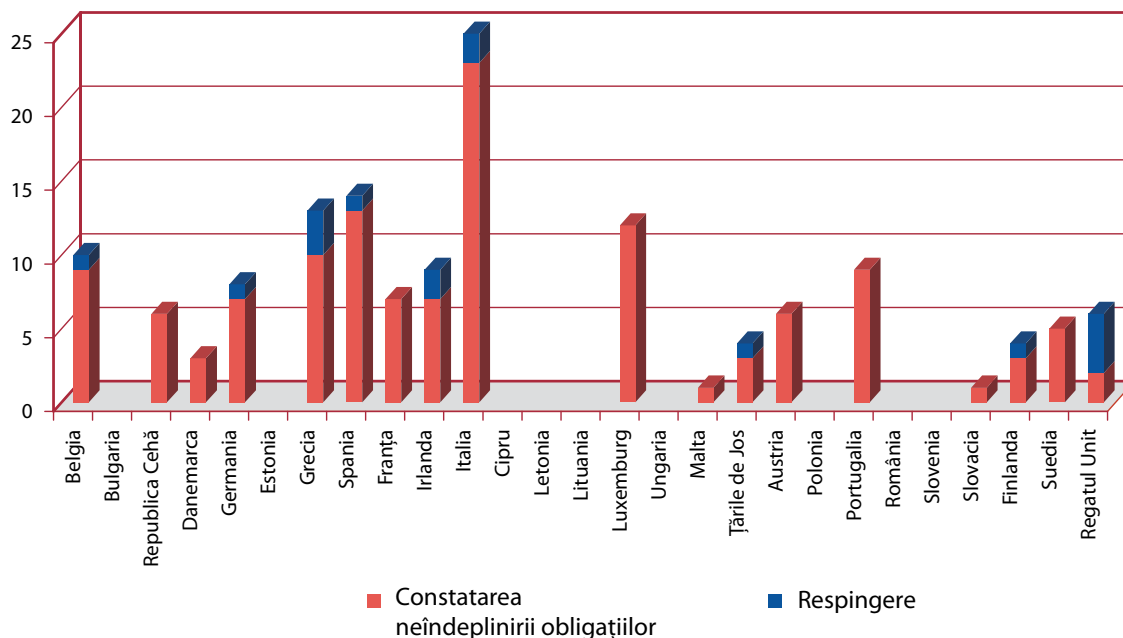
	Hotărâri/Avize	Ordonanțe ²	Total
Aderarea unor noi state	1		1
Agricultură	22	1	23
Ajutoare de stat	7	2	9
Apropierea legislațiilor	21	1	22
Cetățenie europeană	2		2
Concurență	13	4	17
Convenția de la Bruxelles	2		2
Drept instituțional	3	3	6
Dreptul întreprinderilor	13	3	16
Energie	4		4
Fiscalitate	42	2	44
Libera circulație a capitalurilor	10	3	13
Libera circulație a mărfurilor	13	1	14
Libera circulație a persoanelor	15	4	19
Libertatea de a presta servicii	21	2	23
Libertatea de stabilire	17	2	19
Mediu și consumatori	47	3	50
Politica comercială	1		1
Politica economică și monetară	1		1
Politica externă și de securitate comună	4		4
Politica în domeniul pescuitului	6		6
Politica industrială	11		11
Politica regională	6	1	7
Politica socială	25	1	26
Principiile dreptului comunitar	3	1	4
Privilegii și imunități	1		1
Proprietate intelectuală	13	8	21
Relații externe	8	1	9
Resurse proprii ale Comunităților	1	2	3
Securitatea socială a lucrătorilor migranți	5	2	7
Spațiu de libertate, securitate și justiție	17		17
Tariful Vamal Comun	9	1	10
Transporturi	6		6
Uniune vamală	10	2	12
Tratatul CE	380	50	430
Tratatul UE	4		4
Tratatul CO	1		1
Tratatul EA	1		1
Procedură	1	2	3
Statutul funcționarilor	10	7	17
Diverse	11	9	20
TOTAL GENERAL	397	59	456

¹ Cifrele menționate (cifre brute) indică numărul total de cauze, independent de reunirile pentru motive de conexitate (un număr de cauză = o cauză).

² Cu caracter jurisdicțional, prin care se finalizează judecata (altele decât ordonanțele prin care se finalizează judecata prin radiere, nepronunțare asupra fondului sau trimitere la Tribunal).



11. Cauze soluționate – Hotărâri privind neîndeplinirea obligațiilor de către un stat membru: soluția (2007)¹



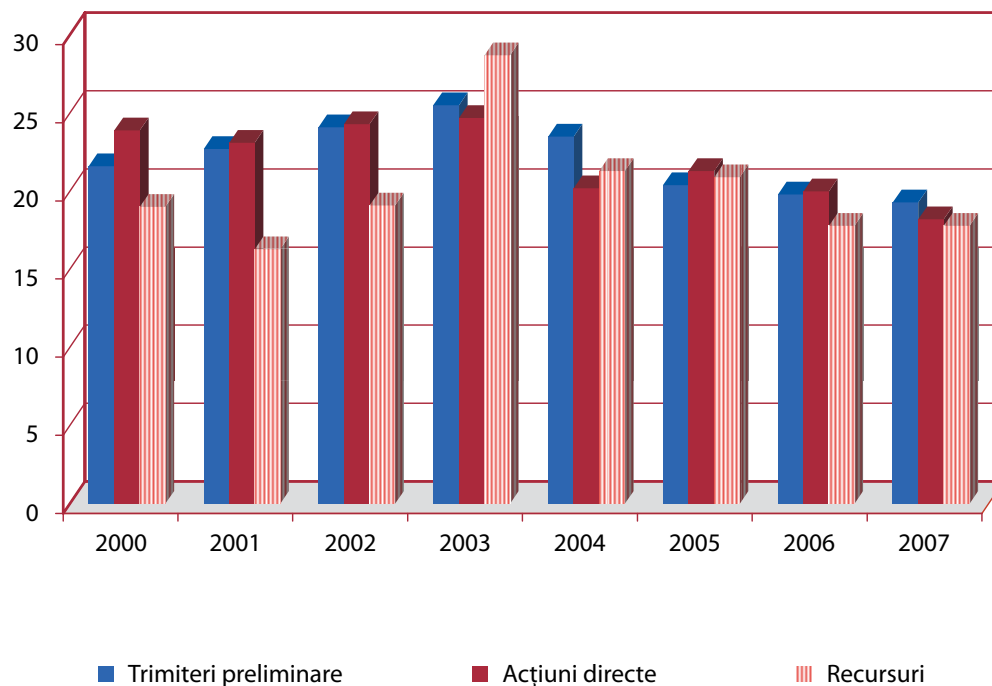
	Constatarea neîndeplinirii obligațiilor	Respingere	Total
Belgia	9	1	10
Bulgaria			
Republica Cehă	6		6
Danemarca	3		3
Germania	7	1	8
Estonia			
Grecia	10	3	13
Spania	13	1	14
Franța	7		7
Irlanda	7	2	9
Italia	23	2	25
Cipru			
Letonia			
Lituania			
Luxemburg	12		12
Ungaria			
Malta	1		1
Țările de Jos	3	1	4
Austria	6		6
Polonia			
Portugalia	9		9
România			
Slovenia			
Slovacia	1		1
Finlanda	3	1	4
Suedia	5		5
Regatul Unit	2	4	6
Total	127	16	143

¹ Cifrele menționate (cifre nete) indică numărul total de cauze, luând în considerare reunirile pentru motive de conexitate (o serie de cauze conexe = o cauză).



12. Cauze soluționate – Durata procedurilor (2000-2007)¹

(hotărâri și ordonanțe cu caracter jurisdicțional)²



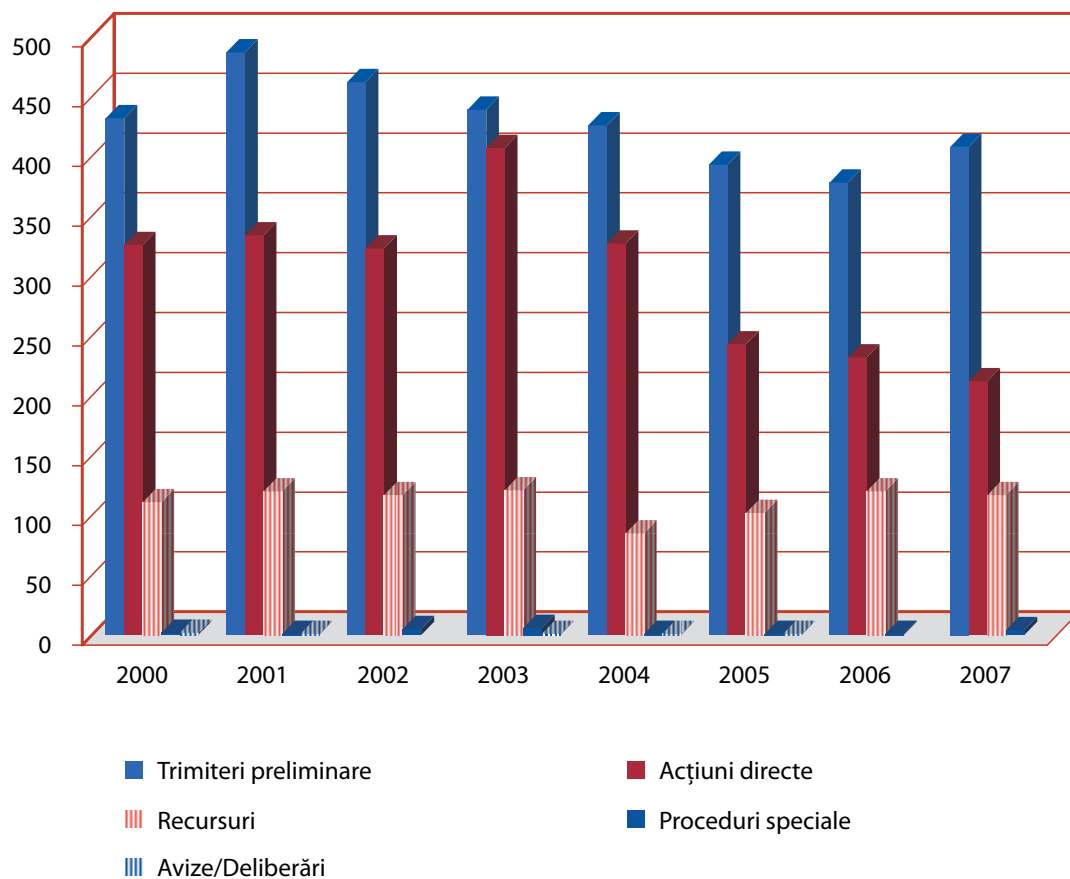
	2000	2001	2002	2003	2004	2005	2006	2007
Trimiteri preliminare	21,6	22,7	24,1	25,5	23,5	20,4	19,8	19,3
Acțiuni directe	23,9	23,1	24,3	24,7	20,2	21,3	20	18,2
Recursuri	19	16,3	19,1	28,7	21,3	20,9	17,8	17,8

¹ Sunt excluse de la calculul privind durata procedurilor: cauzele ce presupun o hotărâre interlocutorie sau o activitate de cercetare judecătorească; avizele și deliberările; procedurile speciale (respectiv: stabilirea cheltuielilor de judecată, asistența judiciară, opoziția la hotărâre, terța opoziție, interpretarea hotărârii, revizuirea hotărârii, rectificarea hotărârii, procedura de poprire și cauzele în materie de imunitate); cauzele care se finalizează prin ordonanță de radiere, de nepronunțare asupra fondului, de trimitere sau de transfer la Tribunal; procedurile privind măsuri provizorii, precum și recursurile în materia măsurilor provizorii și în materia intervenției.

Duratele sunt exprimate în luni și în zecimi de lună.

² Este vorba de ordonanțe diferite de cele prin care se finalizează judecata prin radiere, nepronunțare asupra fondului sau trimitere la Tribunal.



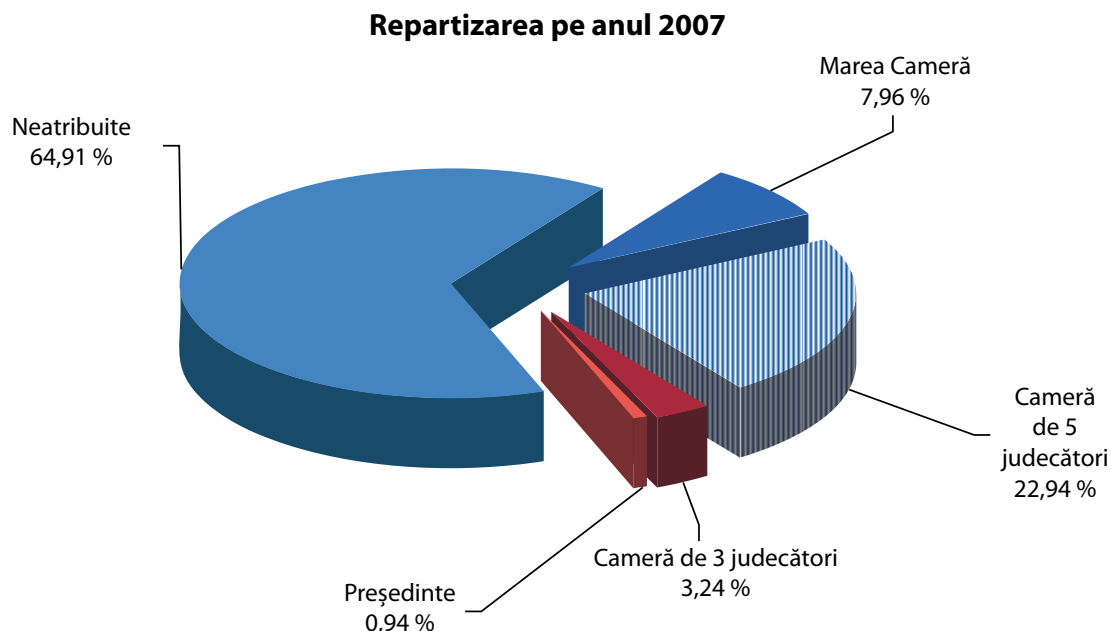
Cauze aflate pe rol la 31 decembrie**13. Natura procedurilor (2000-2007)¹**

	2000	2001	2002	2003	2004	2005	2006	2007
Trimiteri preliminare	432	487	462	439	426	393	378	408
Acțiuni directe	326	334	323	407	327	243	232	212
Recursuri	111	120	117	121	85	102	120	117
Proceduri speciale	2	1	5	6	1	1	1	4
Avize/Deliberări	2	1		1	1	1		
Total	873	943	907	974	840	740	731	741

¹ Cifrele menționate (cifre brute) indică numărul total de cauze, independent de reunitile pentru motive de conexitate (un număr de cauză = o cauză).



14. Cauze aflate pe rol la 31 decembrie – Complet de judecată (2007)¹



	2000	2001	2002	2003	2004	2005	2006	2007
Neatribuite	634	602	546	690	547	437	490	481
Ședință plenară	34	31	47	21	2	2		
Micul Plen ²	26	66	36	1				
Marea Cameră				24	56	60	44	59
Cameră de 5 judecători	129	199	234	195	177	212	171	170
Cameră de 3 judecători	42	42	42	42	57	29	26	24
Președinte	8	3	2	1	1			7
Total	873	943	907	974	840	740	731	741

¹ Cifrele menționate (cifre brute) indică numărul total de cauze, independent de reunile pentru motive de conexitate (un număr de cauză = o cauză).

² Complet existent înainte de intrarea în vigoare a Tratatului de la Nisa.



15. Diverse – Proceduri accelerate (2000-2007)¹

	2000		2001		2002		2003		2004		2005		2006		2007		Total
	Admise	Fără urmări	Admise	Fără urmări	Admise	Fără urmări	Admise	Fără urmări	Admise	Fără urmări	Admise	Fără urmări	Admise	Fără urmări	Admise	Fără urmări	
Acțiuni directe						1		3	1	2						1	8
Trimiteri preliminare		1	1	5		1		3		10		5		5		6	37
Recursuri				2			1	1								1	5
Avize										1							1
Total	1	1	1	7	2	1	7	1	13	5	5	5	5	8	8	51	

¹ Judecarea accelerată a unei cauze în fața Curții de Justiție este posibilă în temeiul articolelor 62a și 104a din Regulamentul de procedură, intrate în vigoare la 1 iulie 2000.



16. Diverse – Măsuri provizorii (2007)¹

	Cereri de măsuri provizorii introduse	Numărul recursurilor în materia măsurilor provizorii și în materia intervenției	Soluția		
			Respingere	Acord	Radieră sau nepronunțare asupra fondului
Ajutoare de stat		1	1		
Mediu și consumatori	2	1	1		2
Total Tratatul CE	2	2	2		2
Diverse					
TOTAL GENERAL	2	2	2		2

¹ Cifrele menționate (cifre nete) indică numărul total de cauze, luând în considerare reunirile pentru motive de conexitate (o serie de cauze conexate = o cauză).



Evoluția generală a activității judiciare (1952-2007)**17. Cauze introduse și hotărâri**

Ani	Cauze introduse ¹						Hotărâri ²
	Acțiuni directe ³	Trimiteri preliminare	Recursuri	Recursuri în materia măsurilor provizorii și în materia intervenției	Total	Cereri privind măsuri provizorii	
1953	4				4		
1954	10				10		2
1955	9				9	2	4
1956	11				11	2	6
1957	19				19	2	4
1958	43				43		10
1959	47				47	5	13
1960	23				23	2	18
1961	25	1			26	1	11
1962	30	5			35	2	20
1963	99	6			105	7	17
1964	49	6			55	4	31
1965	55	7			62	4	52
1966	30	1			31	2	24
1967	14	23			37		24
1968	24	9			33	1	27
1969	60	17			77	2	30
1970	47	32			79		64
1971	59	37			96	1	60
1972	42	40			82	2	61
1973	131	61			192	6	80
1974	63	39			102	8	63
1975	62	69			131	5	78
1976	52	75			127	6	88
1977	74	84			158	6	100
1978	147	123			270	7	97
1979	1 218	106			1 324	6	138
1980	180	99			279	14	132
1981	214	108			322	17	128
1982	217	129			346	16	185
1983	199	98			297	11	151
1984	183	129			312	17	165
1985	294	139			433	23	211

>>>



Ani	Cauze introduse ¹					Total	Cereri privind măsuri provizorii	Hotărâri ²
	Acțiuni directe ³	Trimiteri preliminare	Recursuri	Recursuri în materia măsurilor provizorii și în materia intervenției				
1986	238	91				329	23	174
1987	251	144				395	21	208
1988	193	179				372	17	238
1989	244	139				383	19	188
1990 ⁴	221	141	15	1		378	12	193
1991	142	186	13	1		342	9	204
1992	253	162	24	1		440	5	210
1993	265	204	17			486	13	203
1994	128	203	12	1		344	4	188
1995	109	251	46	2		408	3	172
1996	132	256	25	3		416	4	193
1997	169	239	30	5		443	1	242
1998	147	264	66	4		481	2	254
1999	214	255	68	4		541	4	235
2000	199	224	66	13		502	4	273
2001	187	237	72	7		503	6	244
2002	204	216	46	4		470	1	269
2003	278	210	63	5		556	7	308
2004	220	249	52	6		527	3	375
2005	179	221	66	1		467	2	362
2006	201	251	80	3		535	1	351
2007	221	265	79	8		573	3	379
Total	8 129	6 030	840	69		15 068	345	7 557

¹ Cifre brute; sunt excluse procedurile speciale.

² Cifre nete.

³ Inclusiv avizele.

⁴ Începând cu anul 1990, acțiunile funcționarilor sunt introduse la Tribunalul de Primă Instanță.



18. Evoluția generală a activității judiciare (1952-2007) –

Trimiteri preliminare introduse (din fiecare stat membru și în fiecare an)¹

	BE	BG	CZ	DK	DE	EE	EL	ES	FR	IE	IT	CY	LV	LT	LU	HU	MT	NL	AT	PL	PT	RO	SI	SK	FI	SE	UK	Benelux ²	Total	
1961																		1											1	
1962																		5												5
1963															1			5												6
1964											2						4													6
1965						4			2								1													7
1966																	1													1
1967	5				11				3						1		3												23	
1968	1				4			1	1								2												9	
1969	4				11			1	1						1														17	
1970	4				21			2	2		2						3												32	
1971	1				18			6	6		5				1		6												37	
1972	5				20			1	4		4						10												40	
1973	8				37			4	4		5				1		6												61	
1974	5				15			6	6		5						7										1		39	
1975	7			1	26			15	15		14				1		4									1			69	
1976	11				28			8	8	1	12						14									1			75	
1977	16			1	30			14	14	2	7						9									5			84	
1978	7			3	46			12	12	1	11						38									5			123	
1979	13			1	33			18	18	2	19				1		11									8			106	
1980	14			2	24			14	14	3	19						17									6			99	
1981	12			1	41			17	17		11				4		17									5			108	
1982	10			1	36			39	39		18						21									4			129	
1983	9			4	36			15	15	2	7						19									6			98	

>>>



	BE	BG	CZ	DK	DE	EE	EL	ES	FR	IE	IT	CY	LV	LT	LU	HU	MT	NL	AT	PL	PT	RO	SI	SK	FI	SE	UK	Benelux ²	Total
1984	13			2	38				34	1	10							22									9		129
1985	13				40				45	2	11				6			14									8		139
1986	13			4	18		2	1	19	4	5				1			16								8		91	
1987	15			5	32		17	1	36	2	5				3			19								9		144	
1988	30			4	34			1	38		28				2			26								16		179	
1989	13			2	47		2	2	28	1	10				1			18			1					14		139	
1990	17			5	34		2	6	21	4	25				4			9			2					12		141	
1991	19			2	54		3	5	29	2	36				2			17			3					14		186	
1992	16			3	62		1	5	15		22				1			18			1					18		162	
1993	22			7	57		5	7	22	1	24				1			43			3					12		204	
1994	19			4	44			13	36	2	46				1			13			1					24		203	
1995	14			8	51		10	10	43	3	58				2			19	2		5				6	20		251	
1996	30			4	66		4	6	24		70				2			10	6		6				3	4	21	256	
1997	19			7	46		2	9	10	1	50				3			24	35		2				6	7	18	239	
1998	12			7	49		5	55	16	3	39				2			21	16		7				2	6	24	264	
1999	13			3	49		3	4	17	2	43				4			23	56		7				4	5	22	255	
2000	15			3	47		3	5	12	2	50							12	31		8				5	4	26	1	224
2001	10			5	53		4	4	15	1	40				2			14	57		4				3	4	21		237
2002	18			8	59		7	3	8		37				4			12	31		3				7	5	14		216
2003	18			3	43		4	8	9	2	45				4			28	15		1				4	4	22		210
2004	24			4	50		18	8	21	1	48				1	2		28	12		1				4	5	22		249
2005	21			1	4	51	11	10	17	2	18				2	3		36	15	1	2				4	11	12		221
2006	17			3	3	77	14	17	24	1	34			1	1	4		20	12	2	3				1	5	2	10	251
2007	22	1	2	5	59	2	8	14	26	2	43			1		2		19	20	7	3	1			1	5	6	16	265
Total	555	1	6	116	1 601	2	125	194	743	50	939			2	60	11	685	308	10	63	1		2	52	69	434	1	6 030	

¹ Articolul 177 din Tratatul CE (devenit articolul 234 CE), articolul 35 alineatul (1) UE, articolul 41 CO, articolul 150 EA, Protocolul din 1971.

² Cauza C-265/00, Campina Melkunie.



19. Evoluția generală a activității judiciare (1952-2007) – Trimiteri preliminare introduse (din fiecare stat membru și pentru fiecare instanță)¹

			Total
Belgia	Cour de cassation	69	
	Cour d'arbitrage	5	
	Conseil d'État	42	
	Alte instanțe	439	555
Bulgaria	Софийски градски съд Търговско отделение	1	
	Alte instanțe		1
Republica Cehă	Nejvyššího soudu		
	Nejvyšší správní soud		
	Ústavní soud		
	Alte instanțe	6	6
Danemarca	Højesteret	21	
	Alte instanțe	95	116
Germania	Bundesgerichtshof	110	
	Bundesverwaltungsgericht	79	
	Bundesfinanzhof	242	
	Bundesarbeitsgericht	17	
	Bundessozialgericht	72	
	Staatsgerichtshof des Landes Hessen	1	
	Alte instanțe	1 080	1 601
Estonia	Riigikohus	1	
	Alte instanțe	1	2
Grecia	Άρειος Πάγος	9	
	Συμβούλιο της Επικρατείας	28	
	Alte instanțe	88	125
Spania	Tribunal Supremo	20	
	Audiencia Nacional	1	
	Juzgado Central de lo Penal	7	
	Alte instanțe	166	194
Franța	Cour de cassation	76	
	Conseil d'Etat	40	
	Alte instanțe	627	743
Irlanda	Supreme Court	17	
	High Court	15	
	Alte instanțe	18	50

>>>



			Total
Italia	Corte suprema di Cassazione	94	
	Consiglio di Stato	60	
	Alte instanțe	785	939
Cipru	Ανώτατο Δικαστήριο		
	Alte instanțe		
Letonia	Augstākā tiesa		
	Satversmes tiesa		
	Alte instanțe		
Lituania	Konstitucinis Teismas	1	
	Lietuvos Aukščiausiasis Teismas		
	Lietuvos vyriausiasis administracinis Teismas	1	
	Alte instanțe		2
Luxemburg	Cour supérieure de justice	10	
	Conseil d'État	13	
	Cour administrative	7	
	Alte instanțe	30	60
Ungaria	Legfelsőbb Bíróság	1	
	Szegedi Ítéltábla	1	
	Alte instanțe	9	11
Malta	Qorti Kostituzzjonali		
	Qorti ta' l-Appel		
	Alte instanțe		
Țările de Jos	Raad van State	54	
	Hoge Raad der Nederlanden	157	
	Centrale Raad van Beroep	46	
	College van Beroep voor het Bedrijfsleven	134	
	Tariefcommissie	34	
	Alte instanțe	260	685
Austria	Verfassungsgerichtshof	4	
	Oberster Gerichtshof	64	
	Oberster Patent- und Markensenat	3	
	Bundesvergabeamt	24	
	Verwaltungsgerichtshof	52	
	Vergabekontrollsenat	4	
	Alte instanțe	157	308

>>>



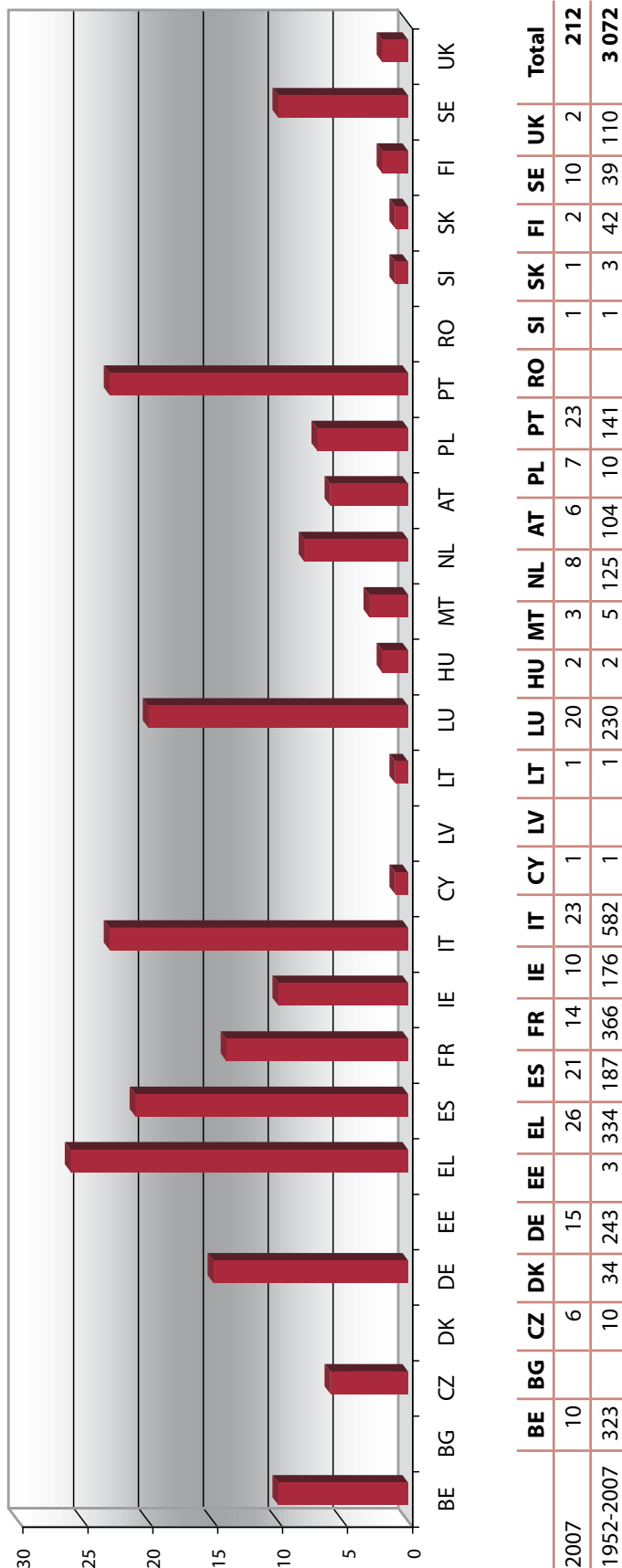
			Total
Polonia	Sąd Najwyższy		
	Naczelny Sąd Administracyjny		
	Trybunał Konstytucyjny		
	Alte instanțe	10	10
Portugalia	Supremo Tribunal de Justiça	1	
	Supremo Tribunal Administrativo	36	
	Alte instanțe	26	63
România	Tribunal Dâmbovița	1	
	Alte instanțe		1
Slovenia	Vrhovno sodišče		
	Ustavno sodišče		
	Alte instanțe		
Slovacia	Ústavný Súd		
	Najvyšší súd	1	
	Alte instanțe	1	2
Finlanda	Korkein hallinto-oikeus	22	
	Korkein oikeus	8	
	Alte instanțe	22	52
Suedia	Högsta Domstolen	10	
	Marknadsdomstolen	4	
	Regeringsrätten	20	
	Alte instanțe	35	69
Regatul Unit	House of Lords	36	
	Court of Appeal	42	
	Alte instanțe	356	434
Benelux	Cour de justice/Gerechtshof ¹	1	1
Total			6 030

¹ Cauza C-265/00, Campina Melkunie.



20. Evoluția generală a activității judiciare (1952-2007) – Acțiuni în constatarea neîndeplinirii obligațiilor de către un stat membru introduse¹

2007



Printre cauzele introduse împotriva Spaniei figurează o acțiune întemeiată pe articolul 170 din Tratatul CE (devenit articolul 227 CE), introdusă de Belgia.

Printre cauzele introduse împotriva Franței figurează o acțiune întemeiată pe articolul 170 din Tratatul CE (devenit articolul 227 CE), introdusă de Irlanda.

Printre cauzele introduse împotriva Regatului Unit figurează trei acțiuni întemeiate pe articolul 170 din Tratatul CE (devenit articolul 227 CE), între care una introdusă de Franța și două introduse de Spania.

¹ Articolele 93, 169, 170, 171, 225 din Tratatul CE (devenite articolele 88 CE, 226 CE, 227 CE, 228 CE și 298 CE), articolele 141 EA, 142 EA, 143 EA și articolul 88 CO.

