

В – Съдебна статистика на Съда на публичната служба

Обща дейност на Съда на публичната служба

1. Заведени, приключени и висящи дела (2005—2007 г.)

Заведени дела

2. Процент от броя на делата по основни институции ответници (2006—2007 г.)
3. Език на производството (2006—2007 г.)

Приключени дела

4. Съдебни решения и определения — Съдебни състави (2007 г.)
5. Взето решение (2007 г.)
6. Обезпечителни производства: взето решение (2007 г.)
7. Продължителност на производствата (2007 г.)

Висящи дела към 31 декември

8. Съдебни състави (2007 г.)
9. Брой на ищите/жалбоподателите (2007 г.)

Други

10. Актове на Съда на публичната служба, обжалвани пред Първоинстанционния съд (2006—2007 г.)
11. Изход на производствата по обжалване пред Първоинстанционния съд (2006—2007 г.)



1. Обща дейност на Съда на публичната служба

Заведени, приключени и висящи дела (2005—2007 г.)¹



	2005 г. ²	2006 г.	2007 г.
Заведени дела	130	148	157
Приключени дела ³	0	50	150
Висящи дела	130	228	235 ⁴

¹ Посочените данни (приблизителни данни) указват общия брой дела, независимо от съединяването на дела поради връзката помежду им (един номер на дело = едно дело).

² 2005 г.: Първоинстанционният съд препраща 117 дела на новосъздадения Съд на публичната служба.
2006 г.: Първоинстанционният съд препраща още едно дело на Съда на публичната служба.

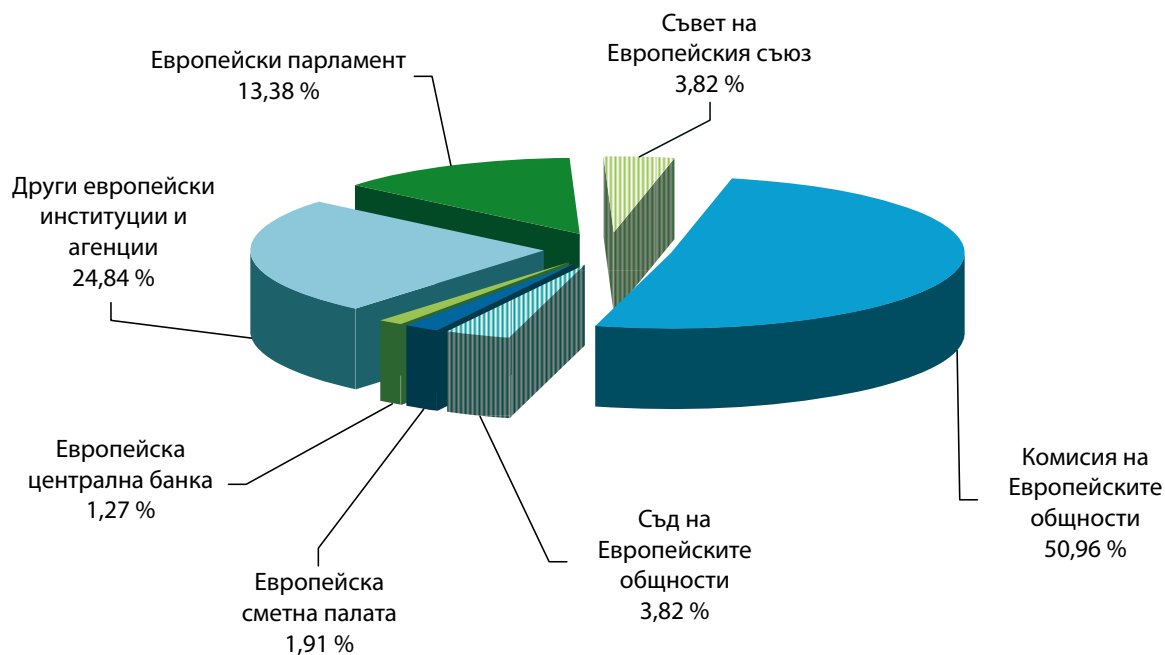
³ Освен ако не е посочено друго, в настоящата таблица и в таблиците на следващите страници за 2007 г. са взети предвид всички производства, освен обезпечителните производства. Данните заедно с обезпечителните производства са следните: 52 дела за 2006 г. (както и едно междинно решение), 154 дела за 2007 г. и общо 206 дела.

⁴ Производството е спряно по 77 от тези дела.



2. Заведени дела — Процент от броя на делата по основни институции ответници (2006—2007 г.)

Процент от броя на заведените дела (2007 г.)

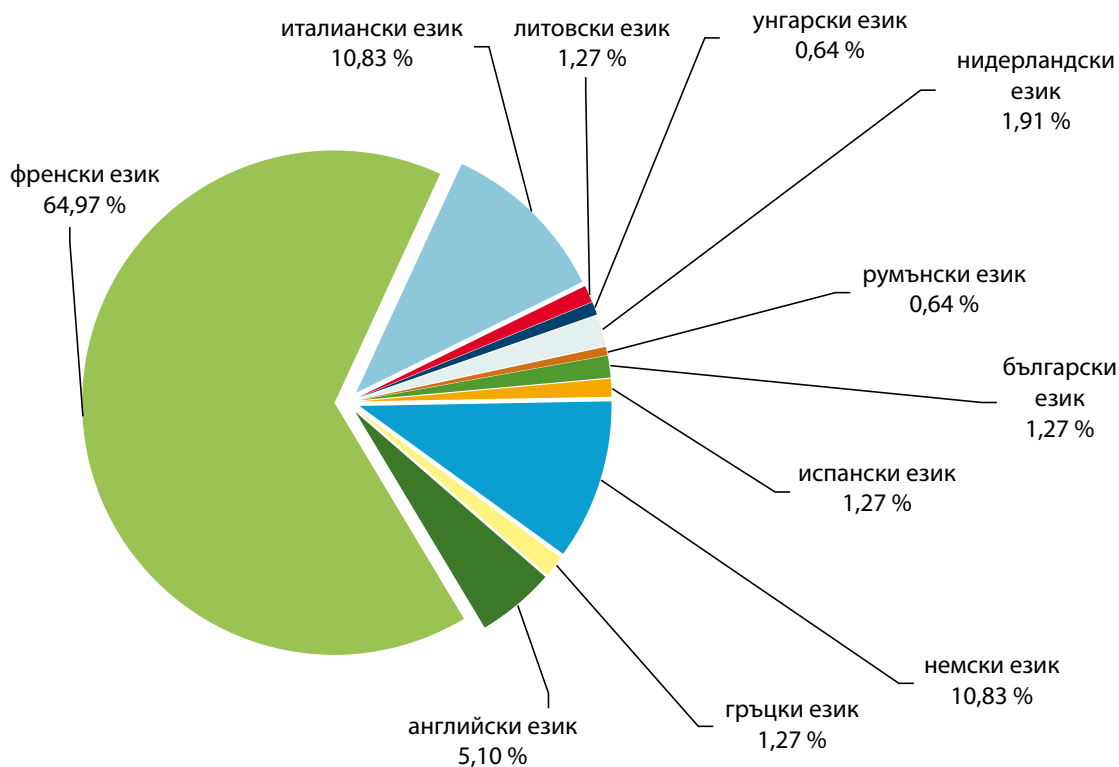


	2006 г.	2007 г.
Европейски парламент	7,14 %	13,38 %
Съвет на Европейския съюз	6,07 %	3,82 %
Комисия на Европейските общности	75,00 %	50,96 %
Съд на Европейските общности	3,57 %	3,82 %
Европейска сметна палата	1,79 %	1,91 %
Европейска централна банка	1,07 %	1,27 %
Други европейски институции и агенции	5,36 %	24,84 %
Общо	100,00 %	100,00 %



3. Заведени дела — Език на производството (2006—2007 г.)

Разпределение през 2007 г.

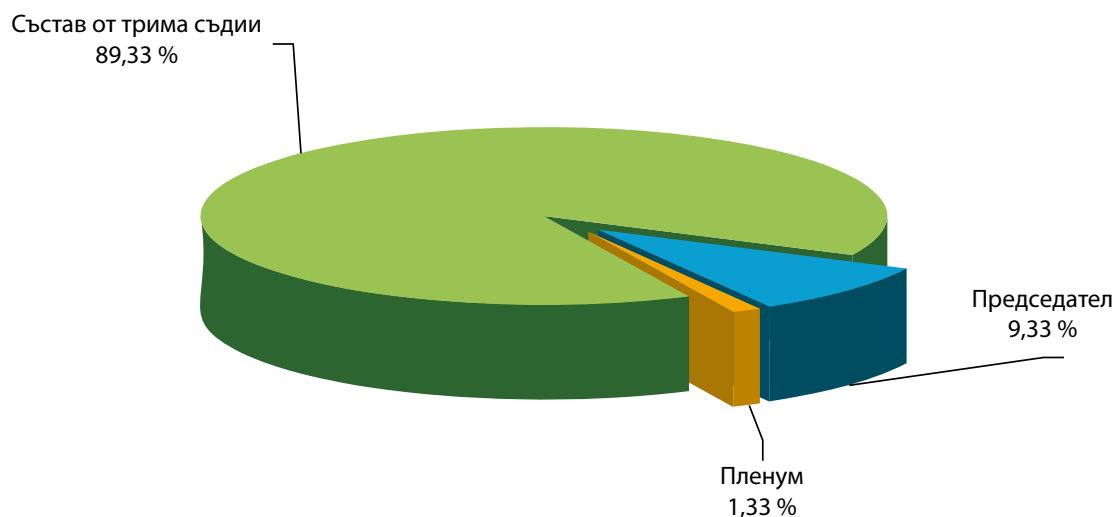


Език на производството	2006 г.	2007 г.
български език	-	2
испански език	1	2
немски език	2	17
гръцки език	3	2
английски език	8	8
френски език	113	102
италиански език	10	17
литовски език	-	2
унгарски език	2	1
нидерландски език	7	3
румънски език	-	1
словенски език	1	-
фински език	1	-
Общо	148	157

Езикът на производството се определя от езика, на който е предявен искът или е подадена жалбата, а не от майчиния език или националността на ищеца/жалбоподателя.



4. Приключени дела — Съдебни решения и определения — Съдебни състави (2007 г.)



	Съдебни решения	Определения, с които се слага край на производството ¹	Други определения	Общо
Пленум	1	1	0	2
Състав от трима съдии	65	48	21	134
Председател	0	12	2	14
Общо	66	61	23	150

¹ Определения с правораздавателен характер, с които се слага край на производството, включително определенията за заличаване на делото от регистъра поради уреждане на спора по взаимно съгласие между страните след намеса на Съда на публичната служба (определения, различни от определенията за заличаване на делото от регистъра на други основания).



5. Приключени дела — Взето решение (2007 г.)

	Съдебни решения		Определения				Общо
	Отмяна на решението	Отхвърляне на иска/жалбата	Определения (недопустими, явно недопустими и неоснователни искове/жалби)	Уреждане на спорове по взаимно съгласие след намеса на Съда на публичната служба	Заличаване на делото от регистъра на друго основание	Други	
Атестиране/Повишаване	6	13	4		12		35
Дисциплинарни производства		1					1
Заплата и надбавки	2	6	6	2	2		18
Конкурси		3	6		1		10
Наемане на работа/Назначаване/Класиране в степен	7	4	6		5		22
Назначаване/Повторно назначаване	1	1	2	1	2		7
Пенсии и помощи за инвалидност	3	6	4		1	1	15
Прекратяване на договор на служител		3	3	1		1	8
Социално осигуряване/Професионално заболяване/Злополуки	4		4	2		2	12
Условия на труд/Отпуски	1	2	2				5
Области, различни от публичната служба	2	1		1			4
Общо	26	40	37	7	23	4	137¹

¹ Към тези данни се прибавят 13 приключени дела, свързани с правната помощ, както и 4 определения по обезпечителни производства.



6. Обезпечителни производства: взето решение (2007 г.)

Брой на обезпечителните производства	Взето решение	
	Отмяна на обжалвания съдебен акт	Отхвърляне на жалбата/ Потвърждаване на обжалвания съдебен акт
4		4

7. Приключени дела — Продължителност на производствата (2007 г.)

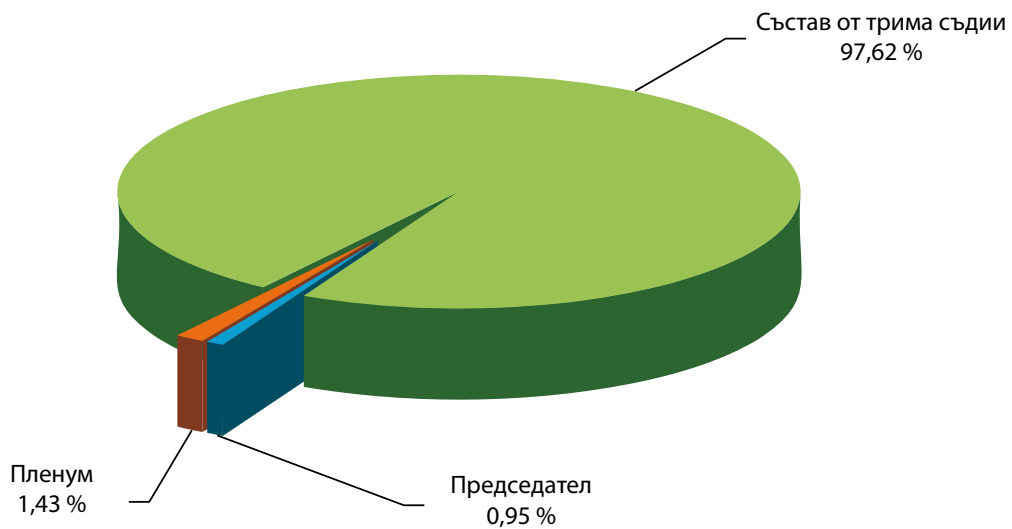
Съдебни решения		Средна продължителност	Средна продължителност общо за всички дела
Дела, заведени пред Съда на публичната служба	48	14,7	16,9
Дела, заведени пред Първоинстанционния съд ¹	18	22,7	
Общо	66		
Определения			
Дела, заведени пред Съда на публичната служба	72	7,6	10,3
Дела, заведени пред Първоинстанционния съд ¹	12	25,1	
Общо	84		
ОБЩО	150		13,2

Продължителността на производствата се представя в месеци с десетично число.

¹ 2005 г.: Първоинстанционният съд препраща 117 дела на новосъздадения Съд на публичната служба.
2006 г.: Първоинстанционният съд препраща още едно дело на Съда на публичната служба.



8. Висящи дела към 31 декември — Съдебни състави (2007 г.)



	2007
Пленум	3
Състав от трима съдии	205
Председател	2
Общо	210¹

¹ Към тези данни се прибавят 25 неразпределени дела.



9. **Висящи дела към 31 декември — Брой на ищците/жалбоподателите (2007 г.)**

Заведени дела с най-голям брой ищци/жалбоподатели по едно и също дело

Брой на ищците/жалбоподателите по дело ¹	Области ²
309	Правилник — Пенсии — Прилагане на корекционния коефициент, изчислен в зависимост от средния жизнен стандарт в страната на постоянно пребиваване
181	Правилник — Наемане на работа — Договорно наети служители — Срок на договорите, подновяване и/или продължаване за определен или неопределен срок
143	Правилник — Назначаване — Кандидати, включени в списък с резерви преди влизане в сила на новия правилник
76	Правилник — Назначаване — Превръщане на срочни договори в един единствен договор за неопределено време
59	Правилник — Повишаване — Повишаване за 2005 г. — Допълнителни степени, предвидени в новия правилник
29	Правилник — Назначаване — Кандидати, включени в списък с резерви преди влизане в сила на новия правилник
21	Правилник — Договорно наети служители — Преразглеждане на класирането и на заплатата
20	Правилник — Пенсии — Справки за получена пенсия — Коефициент, изчислен в зависимост от средния жизнен стандарт в страната на постоянно пребиваване, а не в зависимост от стандарта в столицата на тази страна.
19	Правилник — Назначаване — Класиране в степен — Мултипликативен коефициент и отнемане на точки за повишаване
15	Правилник — Назначаване — Кандидати, включени в списък с резерви преди влизане в сила на новия правилник

Общ брой на ищците/жалбоподателите по всички висящи дела

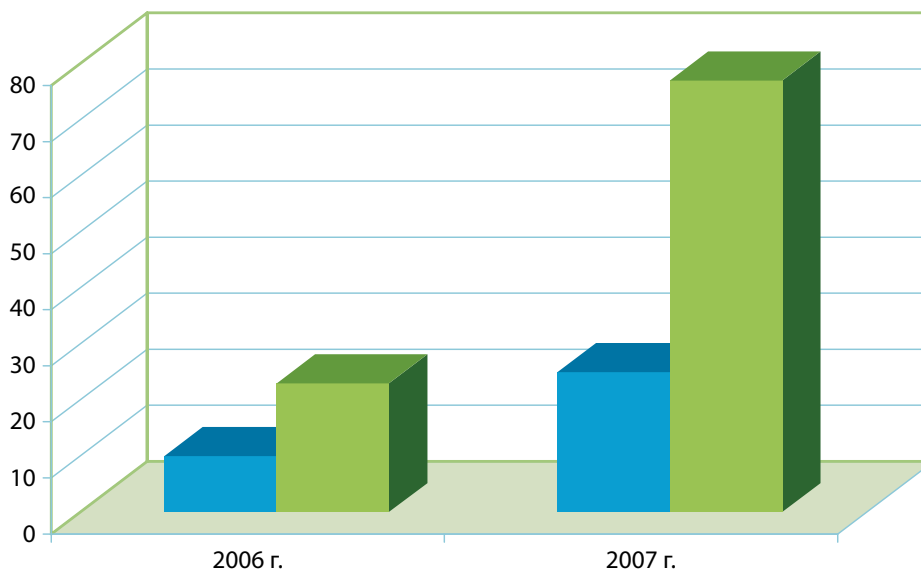
Общ брой на ищците/жалбоподателите	Общ брой на висящите дела
1 267	235

¹ Ищците/жалбоподателите, предявили няколко иска/жалби, са отчетени в статистиката с всеки отделен иск/жалба.

² Под „Правилник“ следва да се разбира Правилник за длъжностните лица на Европейските общности и Условия за работа на другите служители на Европейските общности.



10. Други — Актове на Съда на публичната служба, обжалвани пред Първоинстанционния съд (2006—2007 г.)



- Брой на съдебните актове, срещу които е подадена жалба¹
- Общ брой на съдебните актове, подлежащи на обжалване²

	Брой на съдебните актове, срещу които е подадена жалба ¹	Общ брой на съдебните актове, подлежащи на обжалване ²	Процент от съдебните актове, срещу които е подадена жалба ³
2006 г.	10	23	43 %
2007 г.	25	77	32 %

¹ Срещу всеки от актовете по дело F-92/05 и дело F-17/05 са подадени две жалби.

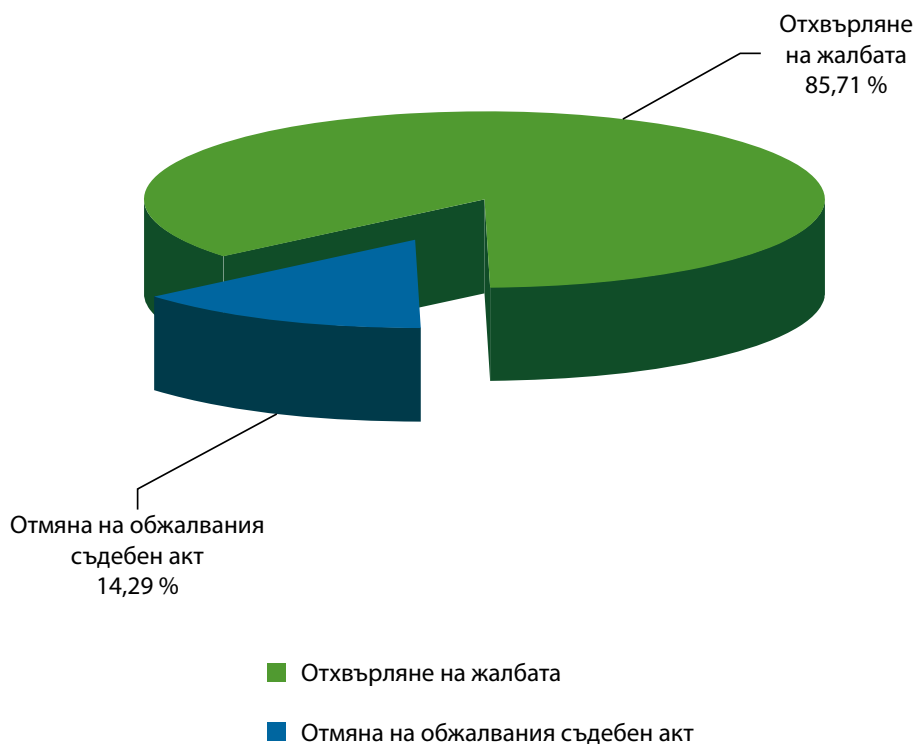
² Общ брой на актовете, подлежащи на обжалване – съдебни решения и определения за недопустимост, определения по обезпечителни производства, определения за липса на основание за постановяване на съдебно решение по същество и определения за недопускане на встъпване – за които е изтекъл срокът за обжалване или срещу които е била подадена жалба.

³ За 2007 г. броят на актовете, срещу които е подадена жалба, отговаря на 19% от общия брой на приключените дела, като се изключи хипотезата на едностранен отказ от съдебно производство на една от страните.
Броят за 2006 г. отговаря на 21%.



11. Други — Изход на производството по обжалване пред Първоинстанционния съд (2006—2007 г.)

Разпределение през 2007 г.



	Отхвърляне на жалбата	Отмяна на обжалвания съдебен акт	Заличаване на делото от регистъра/Липса на основание за постановяване на съдебно решение по същество	Общо
2006 г.	0	0	0	0
2007 г.	6	1	0	7

