

## **C – Soudní statistiky Soudu pro veřejnou službu**

### **Obecná činnost Soudu pro veřejnou službu**

1. Zahájené, ukončené, probíhající věci (2005–2007)

### **Zahájené věci**

2. Procentní podíl počtu věcí podle hlavních žalovaných orgánů (2006–2007)
3. Jednací jazyk (2006–2007)

### **Ukončené věci**

4. Rozsudky a usnesení – soudní kolegia (2007)
5. Směr rozhodnutí (2007)
6. Vydaná předběžná opatření: směr rozhodnutí (2007)
7. Délka trvání řízení (2007)

### **Probíhající věci k 31. prosinci**

8. Soudní kolegium (2007)
9. Počet žalobců (2007)

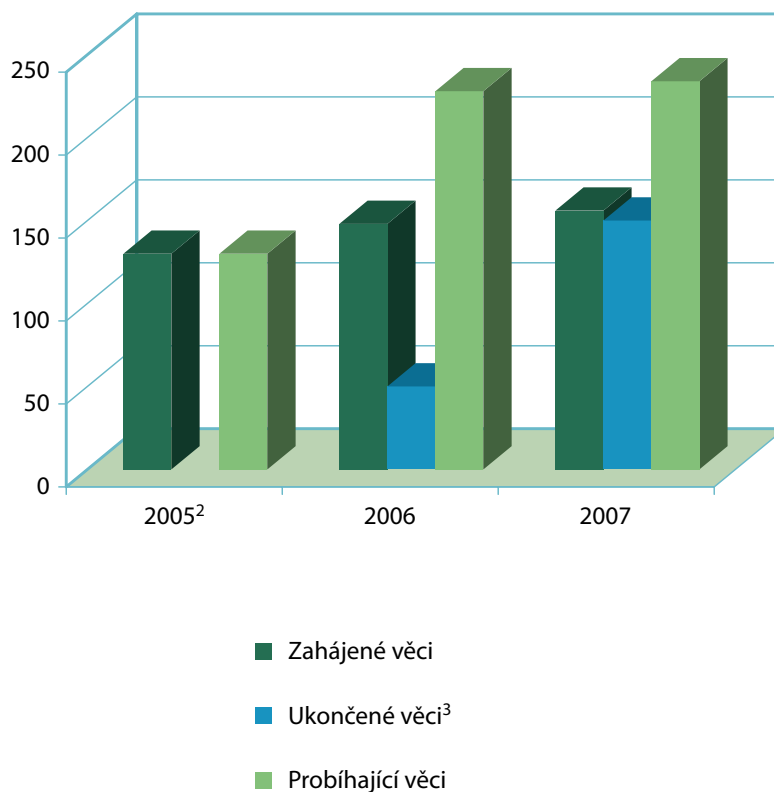
### **Různé**

10. Rozhodnutí Soudu, proti kterým byl podán kasační opravný prostředek k Soudu prvního stupně (2006–2007)
11. Výsledky kasačních opravných prostředků podaných k Soudu prvního stupně (2006–2007)



## 1. Obecná činnost Soudu pro veřejnou službu

### Zahájené, ukončené, probíhající věci (2005–2007)<sup>1</sup>



	2005 <sup>2</sup>	2006	2007
Zahájené věci	130	148	157
Ukončené věci <sup>3</sup>	0	50	150
Probíhající věci	130	228	235 <sup>4</sup>

<sup>1</sup> Uvedená čísla (hrubá čísla) představují celkový počet věcí nezávisle na spojení z důvodu spojitosti (jedno číslo věci = jedna věc).

<sup>2</sup> 2005: Soud prvního stupně postoupil nově vytvořenému Soudu pro veřejnou službu 117 věcí.  
2006: Soud prvního stupně postoupil Soudu pro veřejnou službu o jednu věc více.

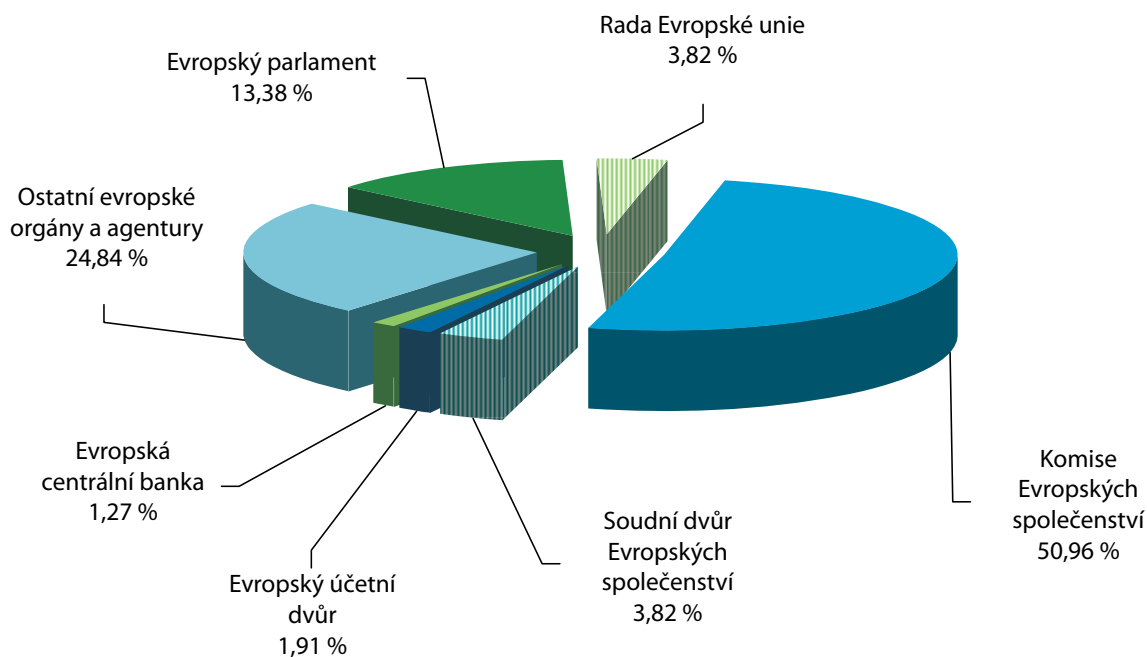
<sup>3</sup> Není-li uvedeno jinak, zohledňuje tato tabulka a tabulky na následujících stranách za rok 2007 veškerá řízení s výjimkou řízení o předběžných opatřeních. Včetně řízení o předběžných opatřeních: 52 věcí v roce 2006 (a 1 mezitímní rozsudek), 154 věcí v roce 2007 a 206 věcí celkem.

<sup>4</sup> Z toho 77 přerušených věcí.



## 2. Zahájené věci – Procentní podíl počtu věcí podle hlavních žalovaných orgánů (2006–2007)

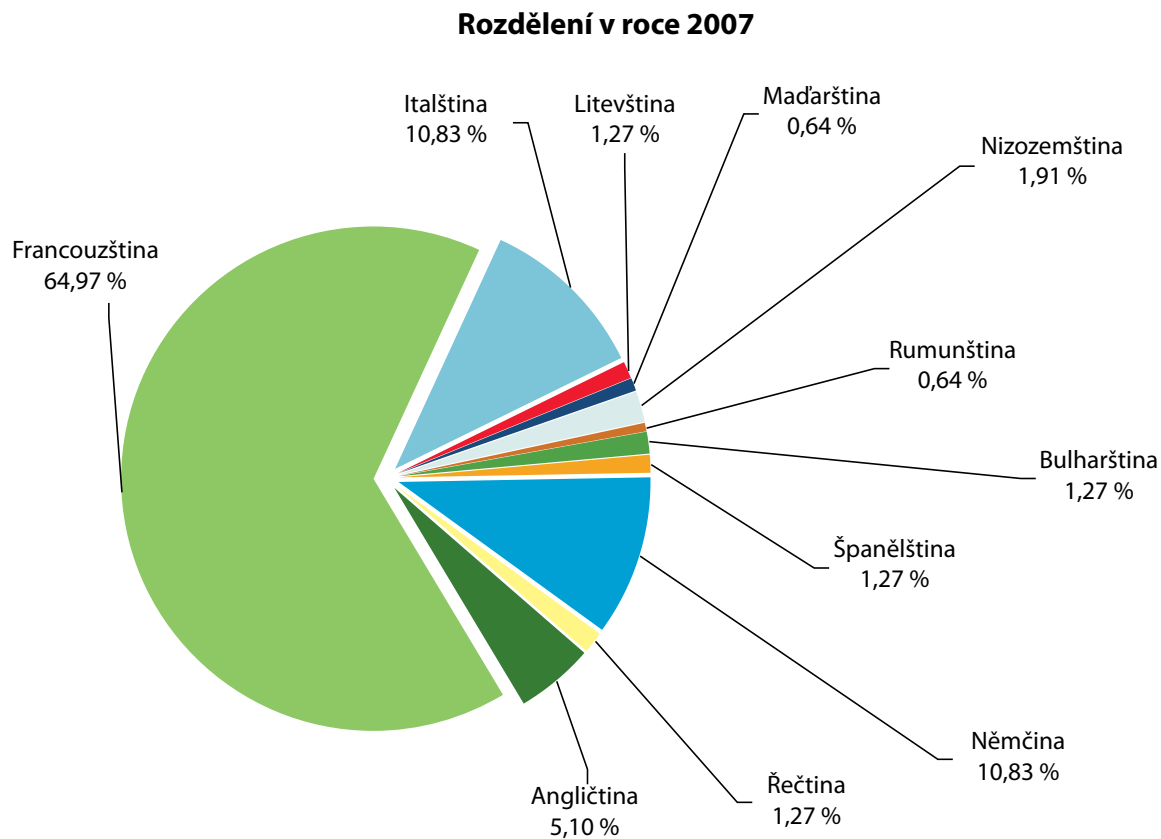
### Procentní podíl na zahájených věcech (2007)



	2006	2007
Evropský parlament	7,14 %	13,38 %
Rada Evropské unie	6,07 %	3,82 %
Komise Evropských společenství	75,00 %	50,96 %
Soudní dvůr Evropských společenství	3,57 %	3,82 %
Evropský účetní dvůr	1,79 %	1,91 %
Evropská centrální banka	1,07 %	1,27 %
Ostatní evropské orgány a agentury	5,36 %	24,84 %
<b>Celkem</b>	<b>100,00 %</b>	<b>100,00 %</b>



### 3. Zahájené věci – Jednací jazyk (2006–2007)

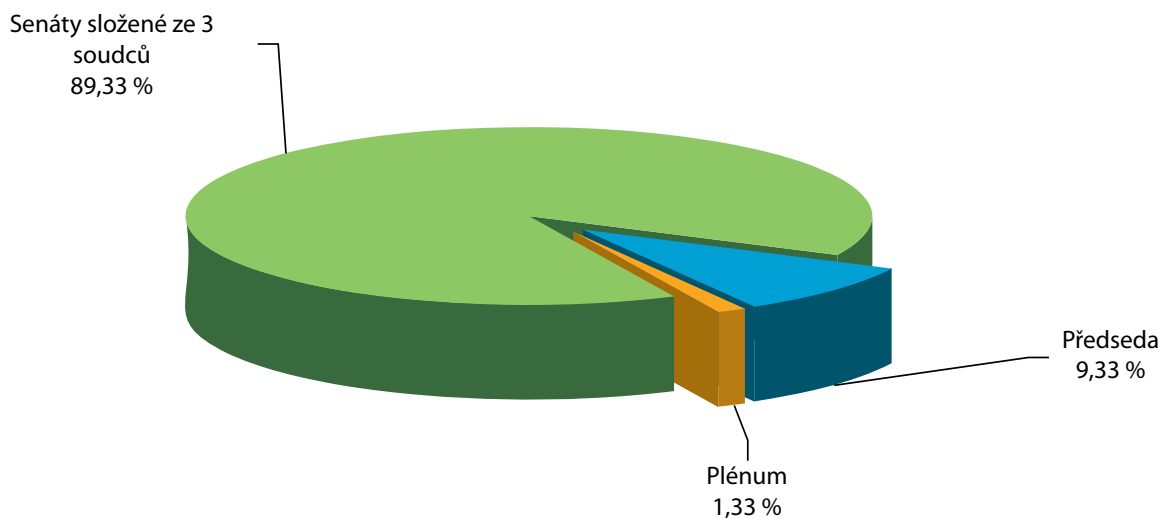


Jednací jazyk	2006	2007
Bulharština	-	2
Španělština	1	2
Němčina	2	17
Řečtina	3	2
Angličtina	8	8
Francouzština	113	102
Italština	10	17
Litevština	-	2
Maďarština	2	1
Nizozemština	7	3
Rumunština	-	1
Slovinština	1	-
Finština	1	-
<b>Celkem</b>	<b>148</b>	<b>157</b>

Jednací jazyk odpovídá jazyku, ve kterém byla podána žaloba, nikoliv mateřskému jazyku nebo státní příslušnosti žalobce.



#### 4. Ukončené věci – Rozsudky a usnesení – Soudní kolegia (2007)



	Rozsudky	Usnesení ukončující řízení <sup>1</sup>	Ostatní usnesení	Celkem
Plénum	1	1	0	2
Senáty složené ze 3 soudců	65	48	21	134
Předseda	0	12	2	14
<b>Celkem</b>	<b>66</b>	<b>61</b>	<b>23</b>	<b>150</b>

<sup>1</sup> Judikující usnesení ukončující řízení, včetně usnesení o vyškrtnutí v důsledku smírného narovnání mezi účastníky řízení na základě zásahu Soudu pro veřejnou službu (jiná než usnesení ukončující řízení vyškrtnutím z jiných důvodů).



## 5. Ukončené věci – Směr rozhodnutí (2007)

	Rozsudky		Usnesení				Celkem
	Zrušení rozhodnutí	Zamítnutí žaloby	Usnesení (nepřípustné či zjevně nepřipustné nebo neopodstatněné žaloby)	Smírné narovnání na základě zásahu Soudu	Vyškrtnutí z jiných důvodů	Ostatní	
Disciplinární řízení		1					1
Důchody a příspěvky v invaliditě	3	6	4		1	1	15
Hodnocení/Povyšení	6	13	4		12		35
Odměna a příspěvky	2	6	6	2	2		18
Pracovní podmínky/dovolené	1	2	2				5
Přidělení/Přearování	1	1	2	1	2		7
Přijímání/Jmenování/Zařazení do platové třídy	7	4	6		5		22
Sociální zabezpečení/ Nemoc z povolání/ Úrazy	4		4	2		2	12
Ukončení smlouvy zaměstnance		3	3	1		1	8
Výběrová řízení		3	6		1		10
JINÉ oblasti než veřejná služba	2	1		1			4
<b>Celkem</b>	<b>26</b>	<b>40</b>	<b>37</b>	<b>7</b>	<b>23</b>	<b>4</b>	<b>137<sup>1</sup></b>

<sup>1</sup> K tomuto číslu je třeba připočítat 13 ukončených věcí v oblasti právní pomoci, jakož i 4 usnesení o nařízení předběžného opatření.



## 6. Vydaná předběžná opatření: směr rozhodnutí (2007)

Počet předběžných opatření	Směr rozhodnutí	
	Zrušení napadeného rozhodnutí	Zamítnutí/Potvrzení napadeného rozhodnutí
4		4

## 7. Ukončené věci – Délka trvání řízení (2007)

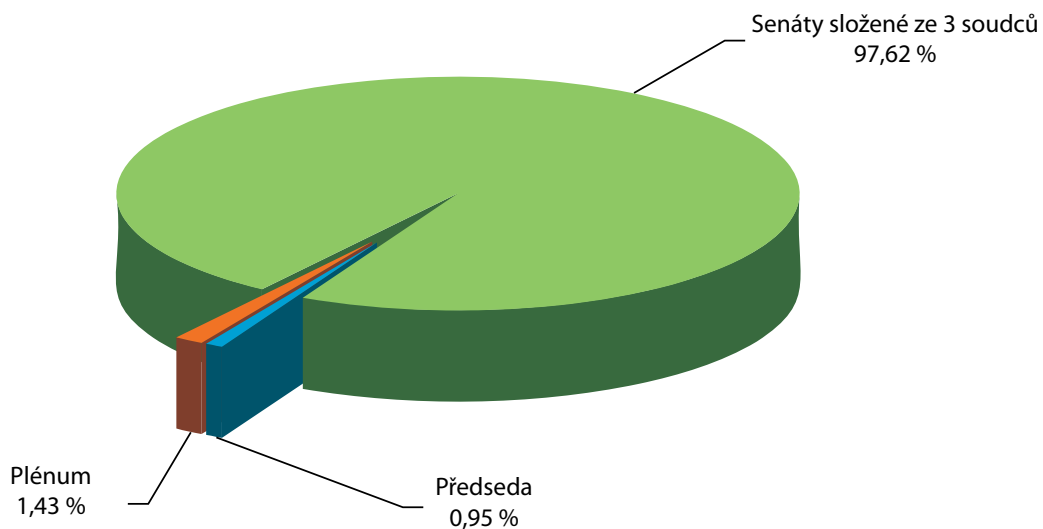
Rozsudky		Průměrná délka trvání	Celkový průměr
Řízení zahájená před Soudem pro veřejnou službu	48	14,7	
Řízení zahájená před Soudem prvního stupně <sup>1</sup>	18	22,7	
<b>Celkem</b>	<b>66</b>		
Usnesení			
Řízení zahájená před Soudem pro veřejnou službu	72	7,6	10,3
Řízení zahájená před Soudem prvního stupně <sup>1</sup>	12	25,1	
<b>Celkem</b>	<b>84</b>		
<b>CELKEM VŠE</b>	<b>150</b>		<b>13,2</b>

Délky trvání jsou vyjádřeny v měsících a v desetínách měsíců.

<sup>1</sup> 2005: Soud prvního stupně postoupil nově vytvořenému Soudu pro veřejnou službu 117 věcí.  
2006: Soud prvního stupně postoupil Soudu pro veřejnou službu o jednu věc více.



## 8. Probíhající věci k 31. prosinci – Soudní kolegium (2007)



	2007
Plénium	3
Senáty složené ze 3 soudců	205
Předseda	2
<b>Celkem</b>	<b>210<sup>1</sup></b>

<sup>1</sup> K tomuto číslu je třeba připočíst 25 nepřidělených věcí.





## 9. Probíhající věci k 31. prosinci – Počet žalobců (2007)

### Probíhající věci sdružující nejvyšší počet žalobců v jedné věci

Počet žalobců ve věci <sup>1</sup>	Oblasti <sup>2</sup>
309	Služební řád – Důchod – Použití koeficientu stanoveného na základě průměrných životních nákladů ve státě bydliště
181	Služební řád – Přijímání do zaměstnání – Smluvní zaměstnanci – Doba trvání smluv, obnovení nebo prodloužení na dobu určitou či neurčitou
143	Služební řád – Jmenování – Kandidáti zapsaní na seznam kandidátů vhodných na přijetí před vstupem nového služebního řádu v platnost
76	Služební řád – Jmenování – Změna kvalifikace pracovních smluv na dobu určitou na smlouvy na dobu neurčitou
59	Služební řád – Povýšení – Hodnotící období 2005 – Doplnující platové třídy stanovené novým služebním řádem
29	Služební řád – Jmenování – Kandidáti zapsaní na seznam kandidátů vhodných na přijetí před vstupem nového služebního řádu v platnost
21	Služební řád – Smluvní zaměstnanci – Oprava zařazení a odměny
20	Služební řád – Důchod – Důchodové výměry – Koeficient stanovený na základě průměrných životních nákladů ve státě bydliště, a nikoliv ve vztahu k hlavnímu městu tohoto státu
19	Služební řád – Jmenování – Zařazení do platové třídy – Násobící koeficient a odebrání bodů pro povýšení
15	Služební řád – Jmenování – Kandidáti zapsaní na seznam kandidátů vhodných na přijetí před vstupem nového služebního řádu v platnost

### Celkový počet žalobců ve všech probíhajících věcech

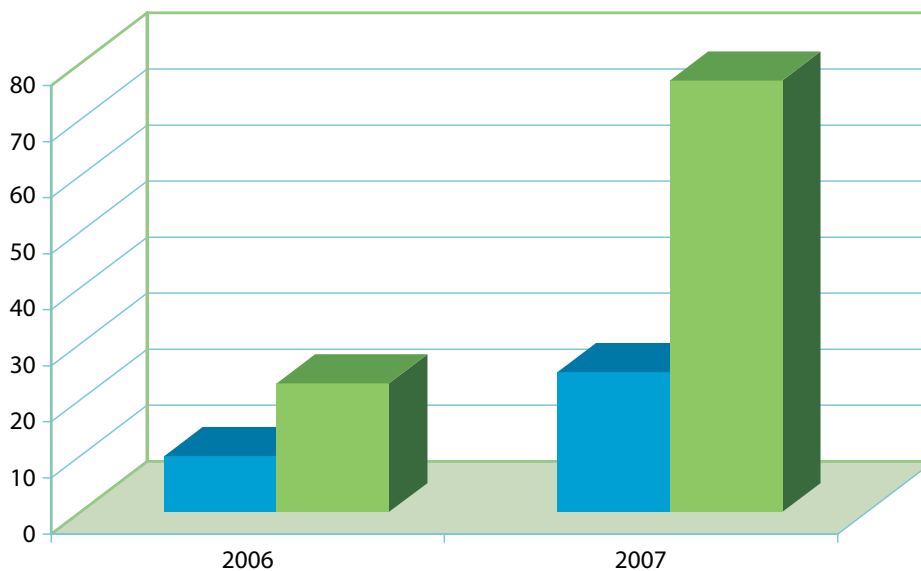
Celkový počet žalobců	Celkový počet probíhajících věcí
1 267	235

<sup>1</sup> Žalobci, kteří podali několik žalob, jsou započítáni za každou podanou žalobu zvlášť.

<sup>2</sup> Výraz služební řád označuje služební řád úředníků Evropských společenství a pracovní řád ostatních zaměstnanců Evropských společenství.



## 10. Různé – Rozhodnutí Soudu, proti kterým byl podán kasační opravný prostředek k Soudu prvního stupně (2006–2007)



- Počet rozhodnutí, proti kterým byl podán kasační opravný prostředek<sup>1</sup>
- Celkový počet napadnutelných rozhodnutí<sup>2</sup>

	Počet rozhodnutí, proti kterým byl podán kasační opravný prostředek <sup>1</sup>	Celkový počet napadnutelných rozhodnutí <sup>2</sup>	Procentní podíl rozhodnutí, proti kterým byl podán kasační opravný prostředek <sup>3</sup>
2006	10	23	43 %
2007	25	77	32 %

<sup>1</sup> Rozhodnutí ve věcech F-92/05 a F-17/05 bylo každé předmětem dvou kasačních opravných prostředků.

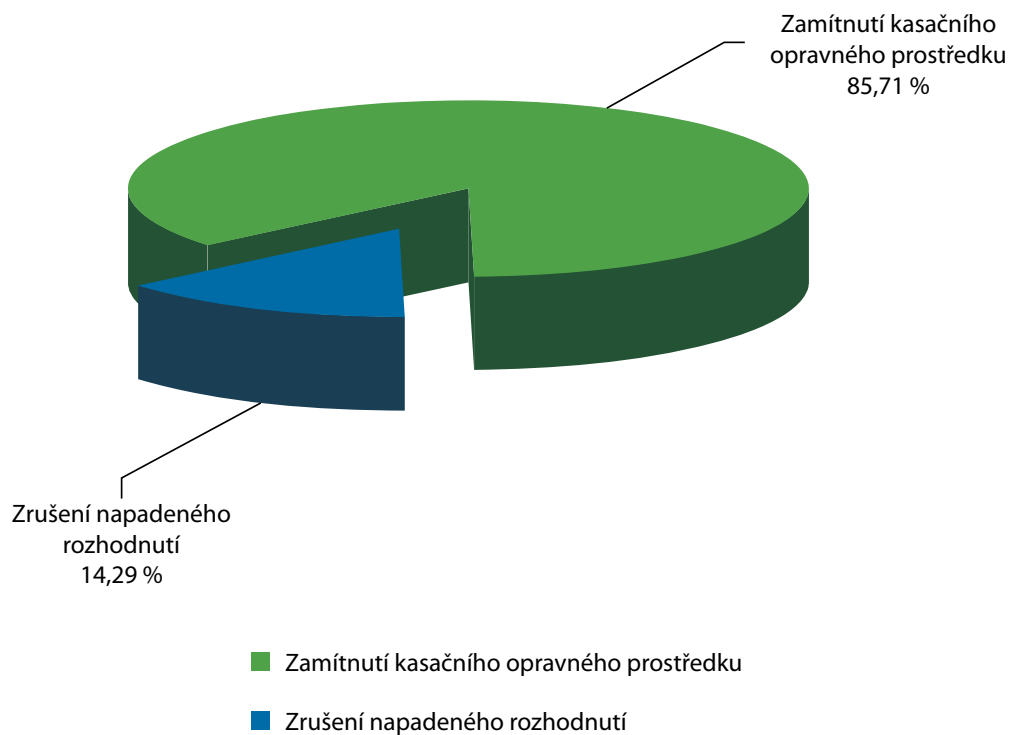
<sup>2</sup> Celkový počet napadnutelných rozhodnutí – rozsudků a usnesení o nepřípustnosti, o nařízení předběžného opatření, o zastavení řízení a o zamítnutí vedlejšího účastenství –, u kterých uplynula lhůta pro podání kasačního opravného prostředku nebo proti kterým byl podán kasační opravný prostředek.

<sup>3</sup> V roce 2007 činil podíl rozhodnutí, proti kterým byl podán kasační opravný prostředek, 19 % celkového počtu ukončených věcí, mimo případy jednostranného zpětvzetí jedním z účastníků řízení. V roce 2006 činil 21 %.



## 11. Různé – Výsledky kasačních opravných prostředků podaných k Soudu prvního stupně (2006–2007)

Rozdělení v roce 2007



	Zamítnutí kasačního opravného prostředku	Zrušení napadeného rozhodnutí	Vyškrtnutí/ Nevydání rozhodnutí ve věci	Celkem
2006	0	0	0	<b>0</b>
2007	6	1	0	<b>7</b>