

C – Sodne statistike Sodišča za uslužbence

Glavne dejavnosti Sodišča za uslužbence

1. Predložene, končane in nerešene zadeve (2005–2007)

Predložene zadeve

2. Odstotek števila zadev, v katerih so institucije glavne tožene stranke (2006–2007)
3. Jezik postopka (2006–2007)

Končane zadeve

4. Sodbe in sklepi/Sestava (2007)
5. Pomen odločitve (2007)
6. Izdane začasne odredbe: pomen odločitve (2007)
7. Trajanje postopkov (2007)

Nerešene zadeve 31. decembra

8. Sestava (2007)
9. Število tožečih strank (2007)

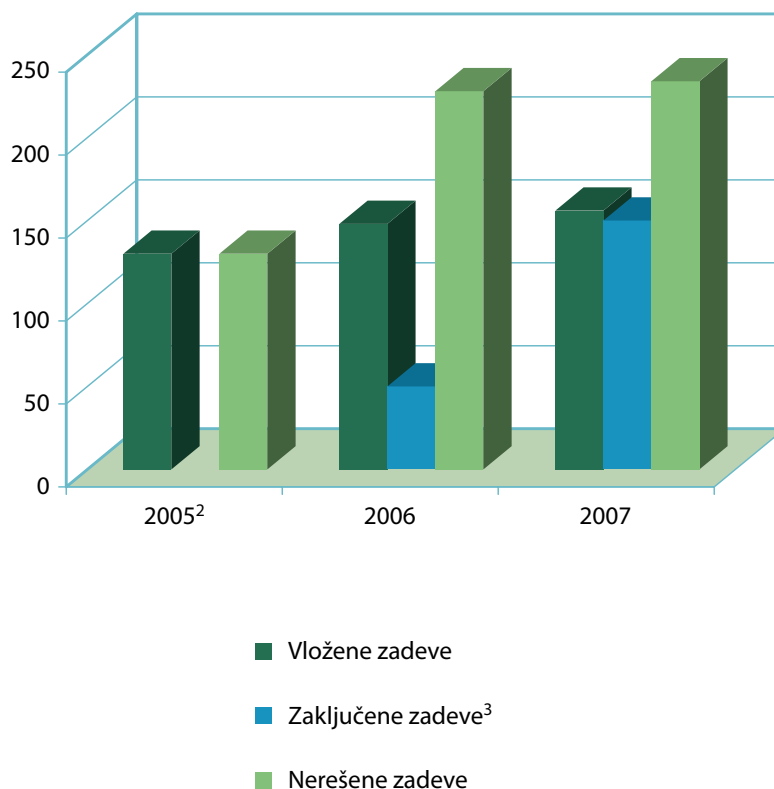
Razno

10. Odločitve Sodišča za uslužbence, ki so bile predmet pritožbe pred Sodiščem prve stopnje (2006–2007)
11. Izidi pritožb pred Sodiščem prve stopnje (2006–2007)



1. Splošna dejavnost Sodišča za uslužbence

Vložene zadeve, končane zadeve, nerešene zadeve (2005–2007)¹



	2005 ²	2006	2007
Vložene zadeve	130	148	157
Končane zadeve ³	0	50	150
Nerešene zadeve	130	228	235 ⁴

¹ Navedene številke (bruto številke) označujejo celotno število zadev, neodvisno od združitve zaradi povezanosti (številkazadeve = ena zadeva).

² 2005: Sodišče prve stopnje je na novoustanovljeno Sodišče za uslužbence preneslo 117 zadev. 2006: Sodišče prve stopnje je na Sodišče za uslužbence preneslo še eno zadevo.

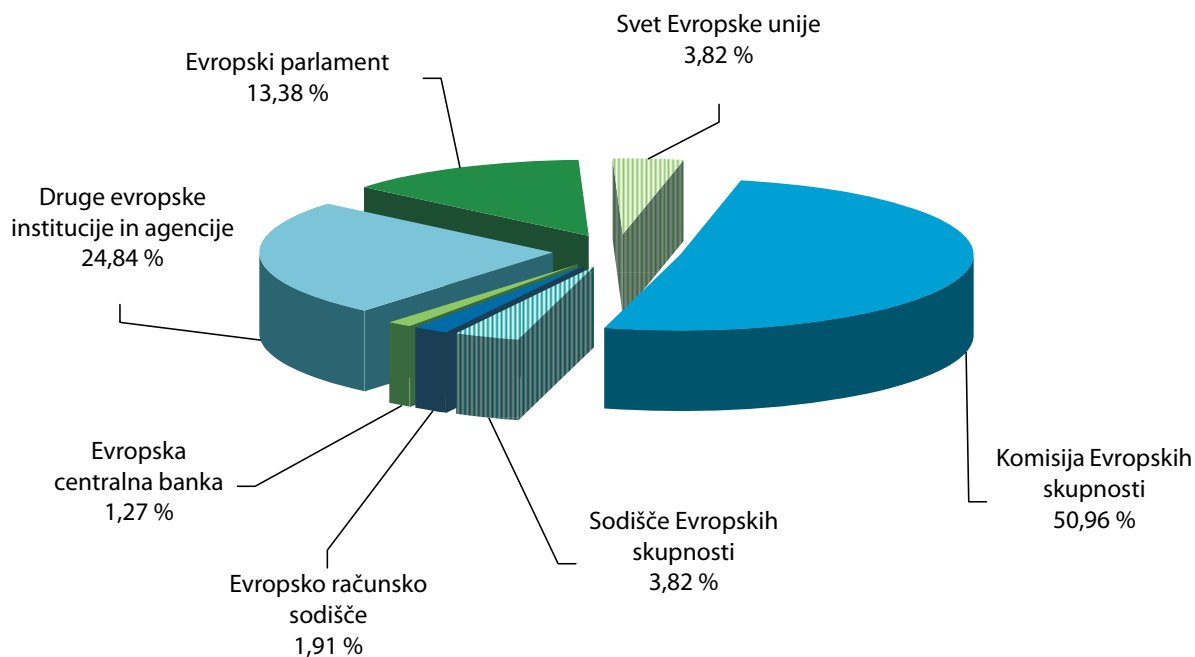
³ Če ni označeno drugače, ta tabela in naslednje upoštevajo za leto 2007 vse postopke, razen postopkov za izdajo začasne odredbe. Skupaj s postopki za izdajo začasne odrede: 52 zadev v 2006 (poleg 1 vmesne sodbe), 154 zadev v 2007, torej skupaj 206 zadev.

⁴ Od tega jih je bilo 77 prekinjenih.



2. Vložene zadeve – Odstotek števila zadev institucij kot glavnih toženih strank (2006–2007)

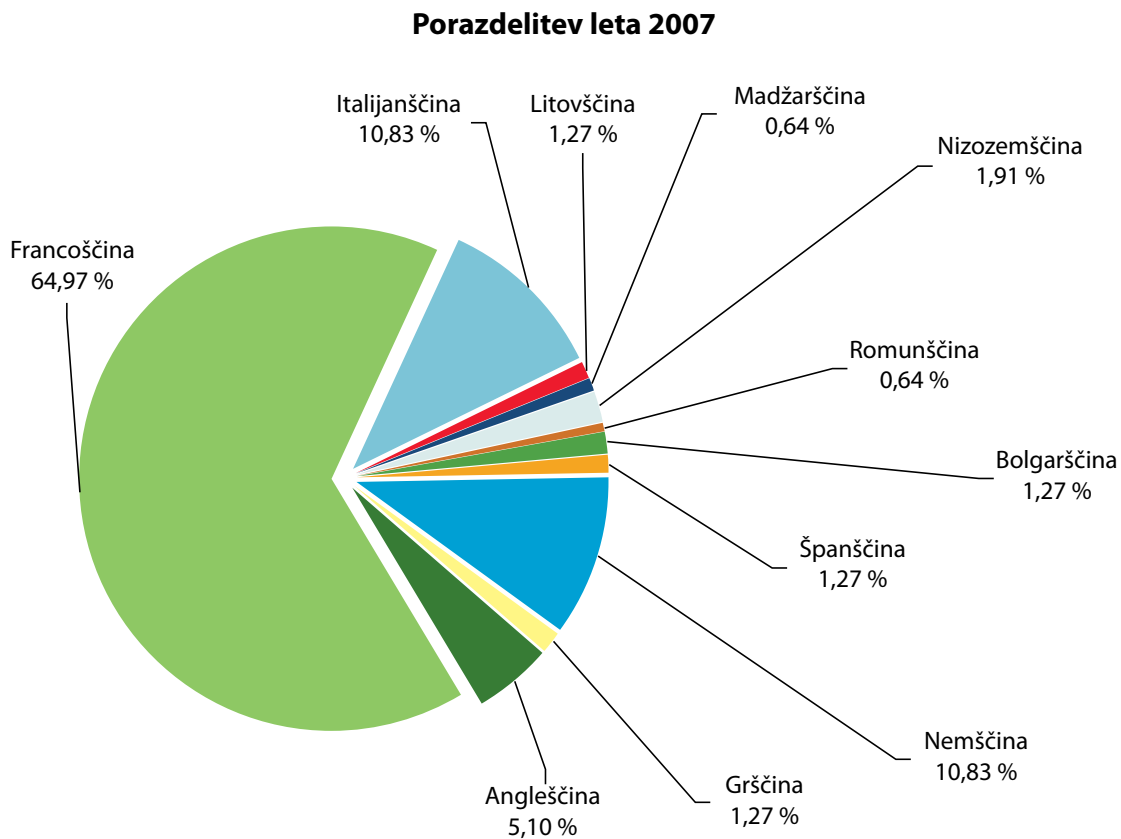
Odstotek števila vloženih zadev (2007)



	2006	2007
Evropski parlament	7,14 %	13,38 %
Svet Evropske unije	6,07 %	3,82 %
Komisija Evropskih skupnosti	75,00 %	50,96 %
Sodišče Evropskih skupnosti	3,57 %	3,82 %
Evropsko računsko sodišče	1,79 %	1,91 %
Evropska centralna banka	1,07 %	1,27 %
Druge evropske institucije in agencije	5,36 %	24,84 %
Skupaj	100 %	100 %



3. Vložene zadeve – Jezik postopka (2006–2007)

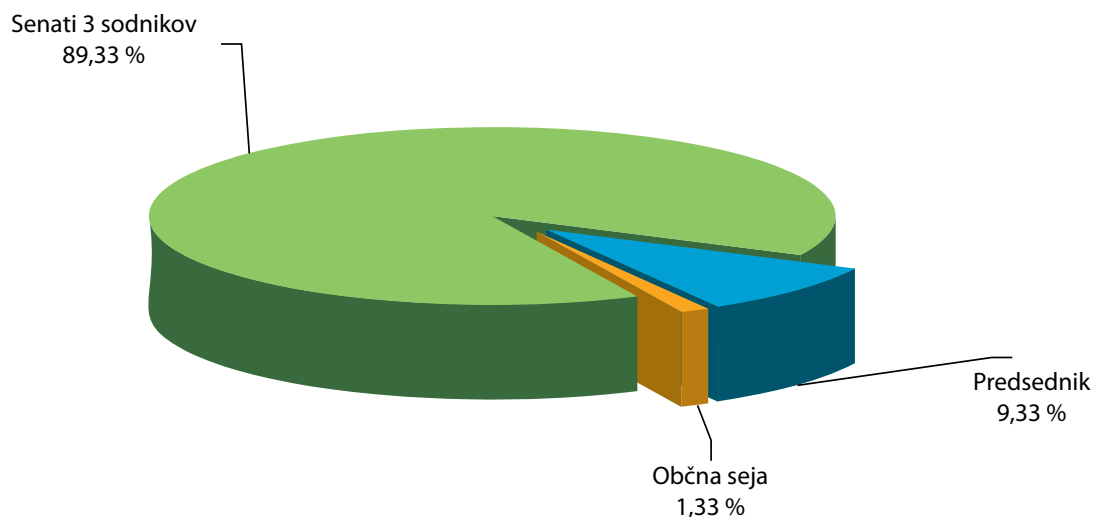


Jezik postopka	2006	2007
Bolgarščina	-	2
Španščina	1	2
Nemščina	2	17
Grščina	3	2
Angleščina	8	8
Francoščina	113	102
Italijanščina	10	17
Litovščina	-	2
Madžarščina	2	1
Nizozemščina	7	3
Romunščina	-	1
Slovenščina	1	-
Finščina	1	-
Skupaj	148	157

Jezik postopka je jezik, v katerem je bila zadeva vložena, in ne materni jezik ali jezik državljanstva tožeče stranke.



4. Končane zadeve – Sodbe in sklepi – Sestava sodišča (2007)



	Sodbe	Sklepi, s katerimi se postopek konča ¹	Drugi sklepi	Skupaj
Občna seja	1	1	0	2
Senati 3 sodnikov	65	48	21	134
Predsednik	0	12	2	14
Skupaj	66	61	23	150

¹ Sodni sklepi, s katerimi se konča postopek, vključno s sklepi o izbrisu po sporazumni rešitvi med strankama na podlagi posredovanja Sodišča za uslužbence (razen sklepov, s katerimi se postopek konča z izbrisom iz drugih razlogov).



5. Končane zadeve – Vrsta odločitve (2007)

	Sodbe		Sklepi				Skupaj
	Razglasitev ničnosti odločbe	Zavrnitev tožbe	Sklepi (nedopustne ali očitno nedopustne ali neutemeljene tožbe)	Sporazumne rešitve sporov po posredovanju Sodišča za uslužbence	Izbris iz drugega razloga	Drugo	
Delovni pogoji – Dopusti	1	1	2	1	2		7
Disciplinski postopki		3	6		1		10
Natečaji	1	2	2				5
Ocenjevanje / Napredovanje	6	13	4		12		35
Osební prejemek in nadomestila	3	6	4		1	1	15
Pokojnine in invalidnine		1					1
Prenehanje pogodbe uslužbenca	7	4	6		5		22
Razporeditev / Prerazporeditev	2	6	6	2	2		18
Socialna varnost / Poklicna bolezen / Nesreče		3	3	1		1	8
Zaposlovanje / Imenovanje / Razvrstitev v naziv	4		4	2		2	12
DRUGA področja brez področja javnih uslužbencev	2	1		1			4
Skupaj	26	40	37	7	23	4	137¹

¹ Temu številu je treba dodati 13 končanih zadev na področju pravne pomoči in 4 sklepe o začasnih odredbi.



6. Razglašene zadeve: vrsta odločitve (2007)

Število začasnih odredb	Vrsta odločitve	
	Razglasitev ničnosti izpodbijane odločbe	Zavrnitev / Potrditev izpodbijane odločbe
4		4

7. Končane zadeve – Trajanje postopkov (2007)¹

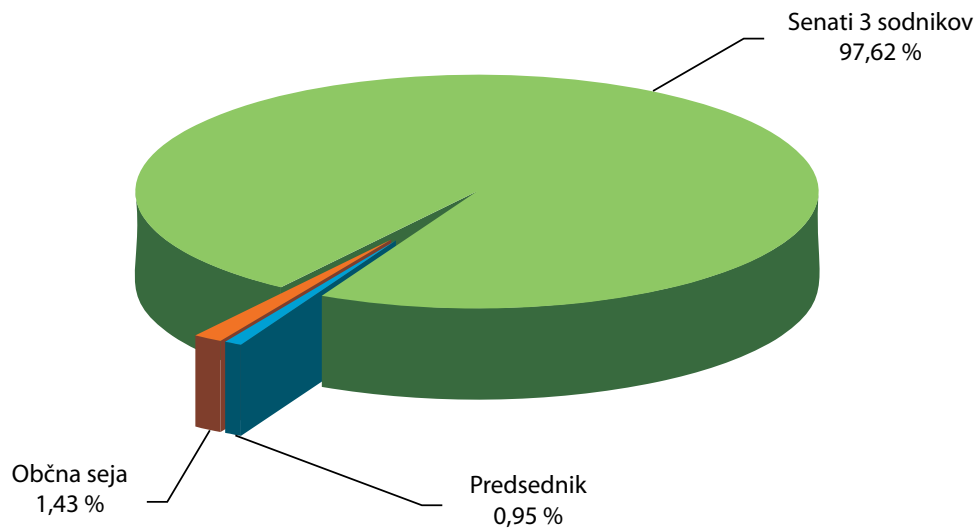
Sodbe		Povprečno trajanje	Splošno povprečje
Zadeve, predložene Sodišču za uslužbence	48	14,7	16,9
Zadeve, predložene Sodišču prve stopnje ¹	18	22,7	
Skupaj	66		
Sklepi			
Zadeve, predložene Sodišču za uslužbence	72	7,6	10,3
Zadeve, predložene Sodišču prve stopnje ¹	12	25,1	
Skupaj	84		
SKUPAJ SPLOŠNO	150		13,2

Čas trajanja je izražen v mesecih in desetinah mesecev.

¹ 2005: Sodišče prve stopnje je na novoustanovljeno Sodišče za uslužbence preneslo 117 zadev.
2006: Sodišče prve stopnje je na Sodišče za uslužbence preneslo še eno zadevo.



8. Nerešene zadeve na dan 31. decembra – Sestava (2007)



	2007
Občna seja	3
Senati 3 sodnikov	205
Predsednik	2
Skupaj	210¹

¹ Temu številu je treba dodati 25 nedodeljenih zadev.



9. Nerešene zadeve na dan 31. decembra – Število tožečih strank – (2007)

Vložene zadeve, v katerih je največje število tožečih strank v eni sami zadevi

Število tožečih strank na zadevo ¹	Področja ²
309	Kadrovski predpisi – Pokojnina – Uporaba korekcijskega koeficienta, izračunanega glede na povprečne življenjske stroške v državi bivanja
181	Kadrovski predpisi – Zaposlovanje – Pogodbeni uslužbenci – Trajanje pogodb, obnova in/ali podaljšanje za določen ali nedoločen čas
143	Kadrovski predpisi – Imenovanja – Kandidati, ki so bili pred začetkom veljavnosti novih kadrovskih predpisov vpisani na čakalni seznam
76	Kadrovski predpisi – Imenovanja – Sprememba pogodb za določen čas v eno pogodbo za nedoločen čas
59	Kadrovski predpisi – Napredovanje – Napredovalno obdobje 2005 – Dodatni nazivi, določeni v novih kadrovskih predpisih
29	Kadrovski predpisi – Imenovanja – Kandidati, ki so bili pred začetkom veljavnosti novih kadrovskih predpisov vpisani na čakalni seznam
21	Kadrovski predpisi – Pogodbeni uslužbenci – Revizija razvrstitve in osebnega prejemka
20	Kadrovski predpisi – Pokojnina – Pokojninski listi – Koeficient, izračunan glede na povprečne življenjske stroške v državi bivanja in ne več glede na glavno mesto te države
19	Kadrovski predpisi – Imenovanja – Razvrstitev v naziv – Množilni koeficient in izbris točk za napredovanje
15	Kadrovski predpisi – Imenovanja – Kandidati, ki so bili pred začetkom veljavnosti novih kadrovskih predpisov vpisani na čakalni seznam

Skupno število tožečih strank za vse vložene zadeve

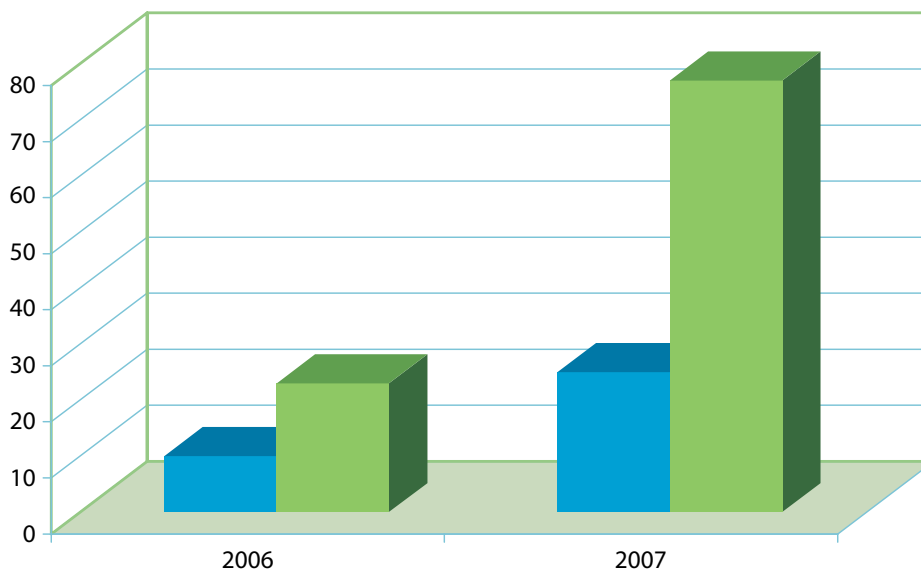
Skupno število tožečih strank	Skupno število nerešenih zadev
1 267	235

¹ Tožeče stranke, ki so vložile več tožb, so bile upoštevane pri vsaki vloženi tožbi.

² Izraz „Kadrovski predpisi“ zajema Kadrovske predpise za uradnike Evropskih skupnosti in Pogoje za zaposlitev drugih uslužbencev Evropskih skupnosti.



10. Razno – Odločbe Sodišča za uslužbence, zoper katere je bila vložena pritožba na Sodišče prve stopnje (2006-2007)



- Število odločb, zoper katere je bila vložena pritožba¹
- Skupno število izpodbojnih odločb²

	Število odločb, zoper katere je bila vložena pritožba ¹	Skupno število izpodbojnih odločb ²	Odstotek odločb, zoper katere je bila vložena pritožba ³
2006	10	23	43 %
2007	25	77	32 %

¹ Zoper vsako od odločb v zadevah F-92/05 in F-17/05 sta bili vloženi dve pritožbi.

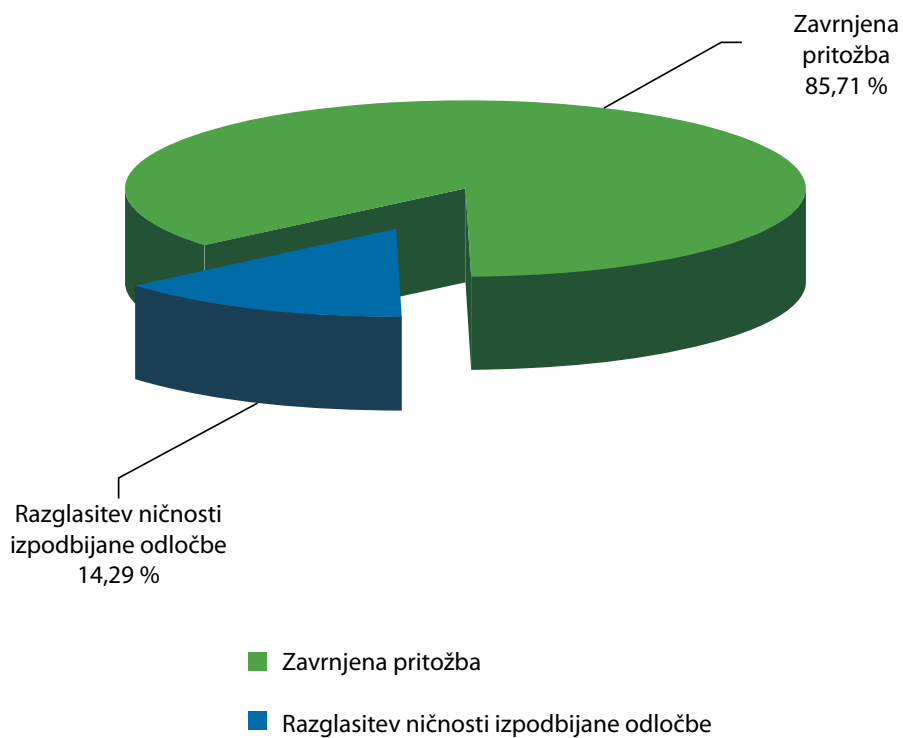
² Skupno število izpodbojnih odločb – sodbe in sklepi o nedopustnosti, začasnih odredbah, ustavitvi postopka in zavrnitvi intervencije – za katere se je rok za vložitev pritožbe iztekel ali zoper katere je bila vložena pritožba.

³ Odstotek odločb, zoper katere je bila vložena pritožba, v letu 2007 znaša 19 % skupnega števila končanih zadev, brez primerov enostranskega odstopa ene od strank. V letu 2006 je znašal 21 %.



11. Razno – Izidi pritožbenih postopkov na Sodišču prve stopnje (2006–2007)

Porazdelitev leta 2007



	Zavrjnena pritožba	Razglasitev ničnosti izpodbijane odločbe	Izbris zadeve / Ustavitev postopka	Skupaj
2006	0	0	0	0
2007	6	1	0	7

