

C – Statistici judiciare ale Tribunalului Funcției Publice

Activitatea generală a Tribunalului Funcției Publice

1. Cauze introduse, cauze soluționate, cauze aflate pe rol (2005-2007)

Cauze introduse

2. Procentul din numărul de cauze în funcție de instituții pârâte principale (2006-2007)
3. Limba de procedură (2006-2007)

Cauze soluționate

4. Hotărâri și ordonanțe – Complet de judecată (2007)
5. Soluții pronunțate (2007)
6. Cereri de măsuri provizorii soluționate: soluții pronunțate (2007)
7. Durata procedurilor (2007)

Cauze aflate pe rol la 31 decembrie

8. Completul de judecată (2007)
9. Număr de reclamanți (2007)

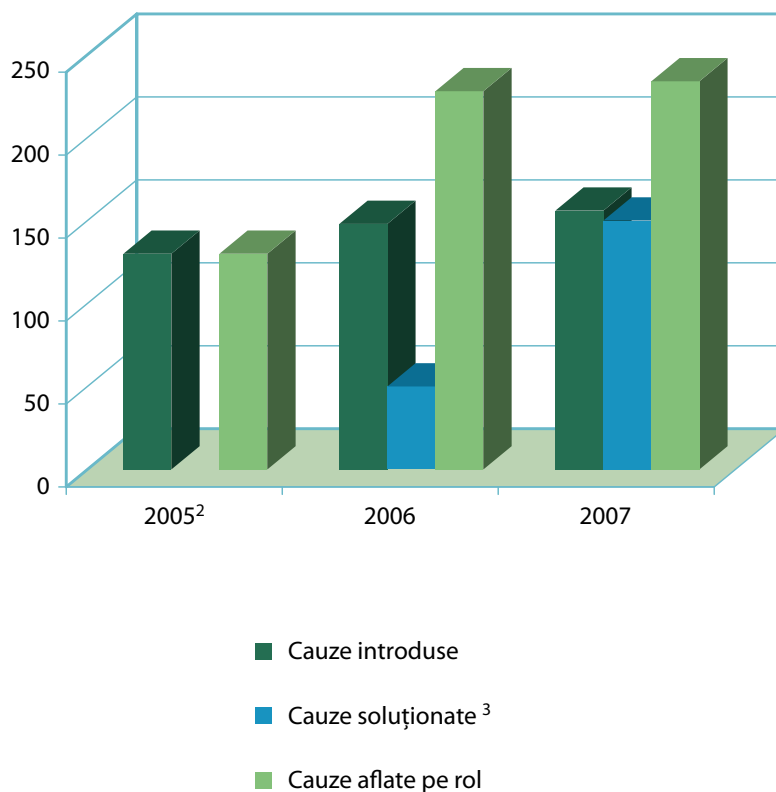
Diverse

10. Decizii ale Tribunalului care au făcut obiectul unui recurs la Tribunalul de Primă Instanță (2006-2007)
11. Soluțiile în recurs la Tribunalul de Primă Instanță (2006-2007)



1. Activitatea generală a Tribunalului Funcției Publice

Cauze introduse, cauze soluționate, cauze aflate pe rol (2005-2007)¹



	2005 ²	2006	2007
Cauze introduse	130	148	157
Cauze soluționate ³	0	50	150
Cauze aflate pe rol	130	228	235 ⁴

¹ Cifrele menționate (cifre brute) indică numărul total de cauze independent de reunirile pentru motive de conexitate (un număr de cauză=o cauză).

² 2005: Tribunalul de Primă Instanță a trimis 117 cauze Tribunalului Funcției Publice nou creat.
2006: Tribunalul de Primă Instanță a trimis încă o cauză Tribunalului Funcției Publice.

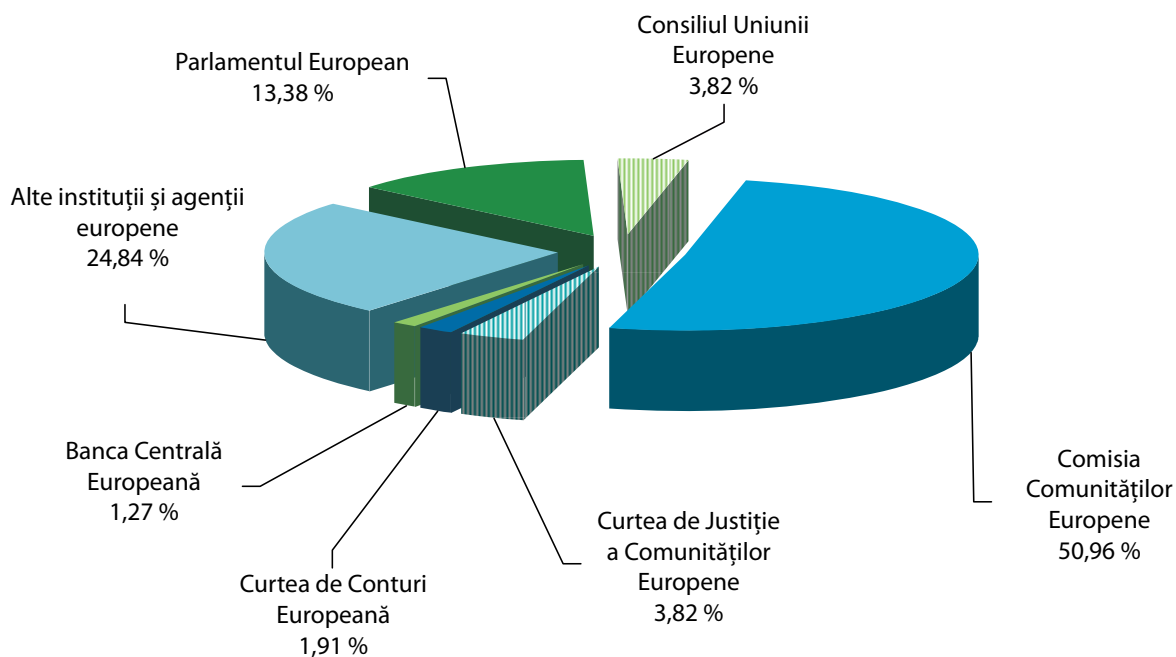
³ Cu excepția menționii contrare, prezentul tabel și tablele de la paginile următoare iau în considerare, pentru anul 2007, toate procedurile, mai puțin procedurile referitoare la măsurile provizorii. Împreună cu măsurile provizorii : 52 de cauze în 2006 (plus o hotărâre interlocutorie), 154 de cauze în 2007 și 206 cauze în total.

⁴ Dintre care 77 cauze suspendate.



2. Cauze introduse – Procentul din numărul cauzelor pentru fiecare dintre instituțiile pârâte principale (2006-2007)

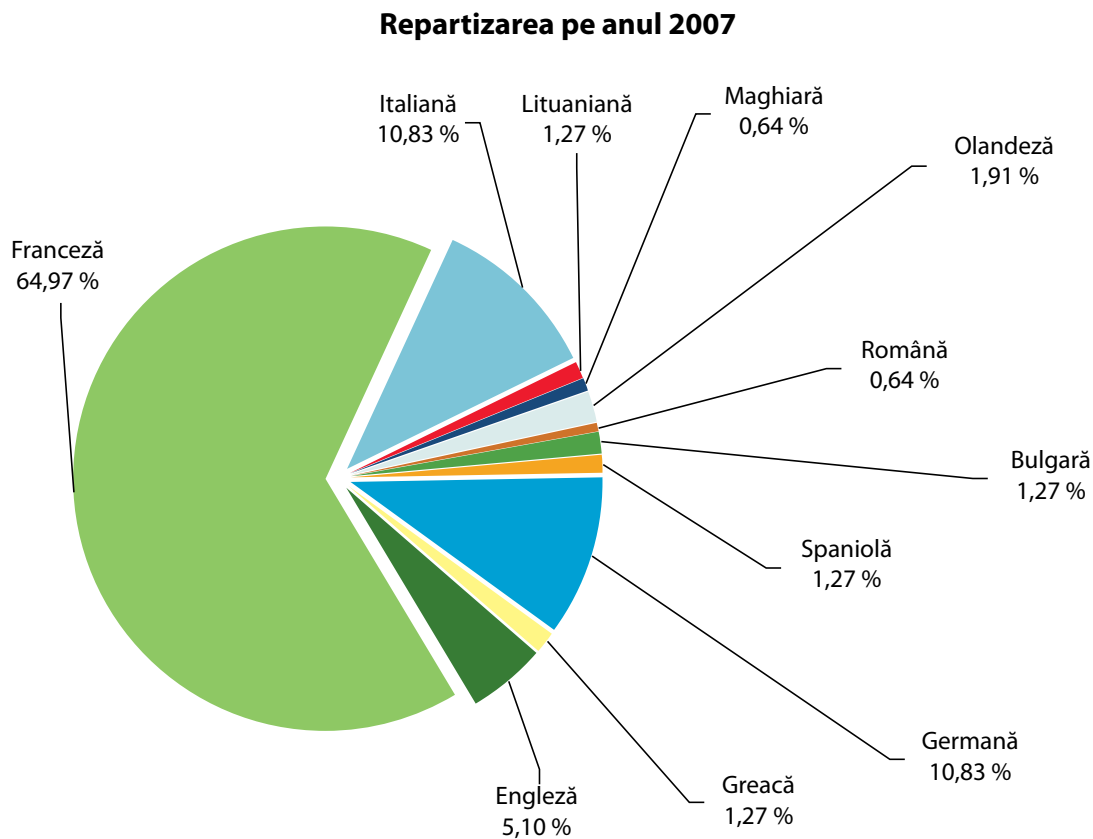
Procent din numărul de cauze introduse (2007)



	2006	2007
Parlamentul European	7,14 %	13,38 %
Consiliul Uniunii Europene	6,07 %	3,82 %
Comisia Comunităților Europene	75,00 %	50,96 %
Curtea de Justiție a Comunităților Europene	3,57 %	3,82 %
Curtea de Conturi Europeană	1,79 %	1,91 %
Banca Centrală Europeană	1,07 %	1,27 %
Alte instituții și agenții europene	5,36 %	24,84 %
Total	100,00 %	100,00 %



3. Cauze introduse – Limba de procedură (2006-2007)

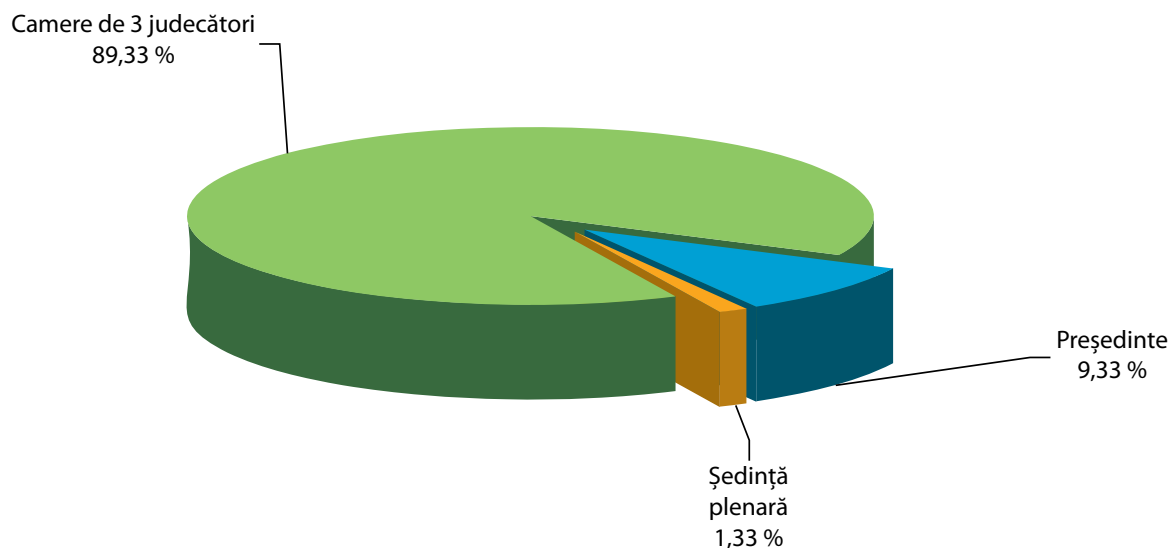


Limba de procedură	2006	2007
Bulgară	-	2
Spaniolă	1	2
Germană	2	17
Greacă	3	2
Engleză	8	8
Franceză	113	102
Italiană	10	17
Lituaniană	-	2
Maghiară	2	1
Olandeză	7	3
Română	-	1
Slovenă	1	-
Finlandeză	1	-
Total	148	157

Limba de procedură reflectă limba în care a fost introdusă cauza, iar nu limba maternă sau cetățenia reclamantului.



4. Cauze soluționate – Hotărâri și ordonanțe – Complet de judecată (2007)



	Hotărâri	Ordonanțe prin care se finalizează judecata ¹	Alte ordonanțe	Total
Ședință plenară	1	1	0	2
Camere de 3 judecători	65	48	21	134
Președinte	0	12	2	14
Total	66	61	23	150

¹ Ordonanțe cu caracter jurisdicțional prin care se încheie procedura, inclusiv ordonanțele de radiere ca urmare a unui acord de soluționare amiabilă între părți prin intervenția Tribunalului Funcției Publice (diferite de ordonanțele care pun capăt procedurii prin radiere pentru alte motive).



5. Cauze soluționate – Soluția (2007)

	Hotărâri		Ordonanțe					Altele	Total
	Anularea deciziei	Respingerea acțiunii	Ordonanțe (acțiuni inadmisibile ori vădit inadmisibile sau vădit nefondate)	Soluționări amiabile ca urmare a intervenției Tribunalului	Radieri pentru alt motiv				
Concurs		3	6		1			10	
Condiții de muncă/Concedii	1	2	2					5	
Evaluare/Promovare	6	13	4		12			35	
Pensii și prestații de invaliditate	3	6	4		1		1	15	
Proceduri disciplinare		1						1	
Recrutare/Numire/Încadrare în grad	7	4	6		5			22	
Remunerare și indemnizații	2	6	6		2			18	
Repartizare/Mutare	1	1	2		1			7	
Rezilierea contractului unui agent		3	3				1	8	
Securitate socială/Boală profesională/Accidente	4		4				2	12	
Alte domenii, diferite de funcția publică	2	1					1	4	
Total	26	40	37	7	23	4	137 ¹		

¹ La această cifră se adaugă 13 cauze soluționate în domeniul asistenței judiciare, precum și 4 ordonanțe privind măsuri provizorii.



6. Măsurile provizorii pronunțate: soluția (2007)

Numărul măsurilor provizorii	Soluția	
	Anularea deciziei atacate	Respingerea/Menținerea deciziei atacate
4		4

7. Cauze soluționate – Durata procedurilor (2007)

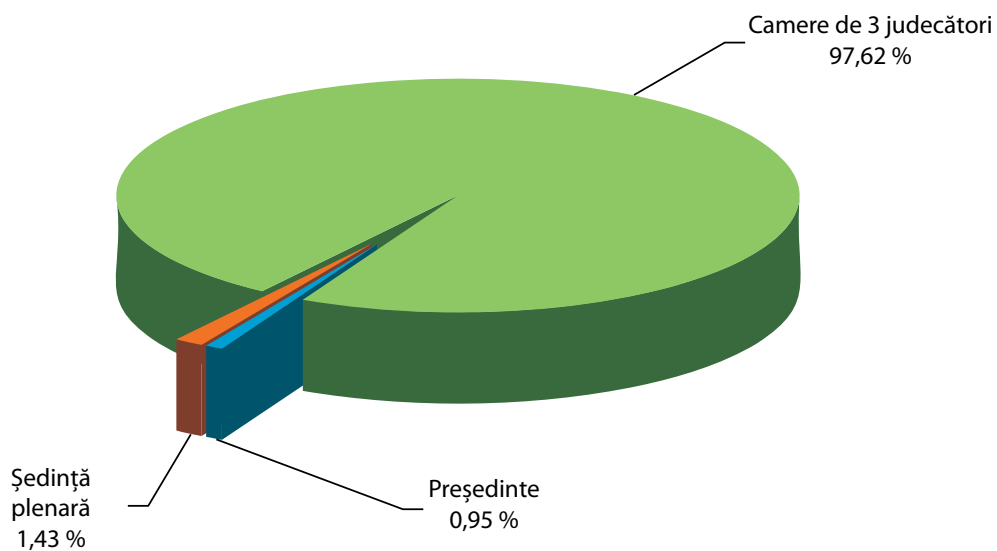
Hotărâri		Durata medie	Media generală
Cauze introduse la Tribunalul Funcției Publice	48	14,7	16,9
Cauze introduse la Tribunalul de Primă Instanță ¹	18	22,7	
Total	66		
Ordonanțe			
Cauze introduse la Tribunalul Funcției Publice	72	7,6	10,3
Cauze introduse la Tribunalul de Primă Instanță ¹	12	25,1	
Total	84		
TOTAL GENERAL	150		13,2

Duratele sunt exprimate în luni și în zecimi de luni.

¹ 2005: Tribunalul de Primă Instanță a trimis 117 cauze Tribunalului Funcției Publice nou creat.
2006: Tribunalul de Primă Instanță a trimis încă o cauză Tribunalului Funcției Publice.



8. Cauze aflate pe rol la 31 decembrie – Complet de judecată (2007)



	2007
Ședință plenară	3
Camere de 3 judecători	205
Președinte	2
Total	210¹

¹ Se adaugă la această cifră 25 de cauze nerepartizate.



9. Cauze aflate pe rol la 31 decembrie – Numărul reclamanților (2007)

Cauze introduse care reunesc cel mai mare număr de reclamanți într-o singură cauză

Numărul de reclamanți pe cauză ¹	Domenii ²
309	Statut – Pensii – Aplicarea coeficientului corector calculat în funcție de costul mediu al vieții în țara de reședință
181	Statut – Recrutare – Agenți contractuali – Durata contractelor, reînnoirea și/sau prelungirea pe perioadă determinată sau nedeterminată
143	Statut – Numiri – Candidați înscriși pe o listă de rezervă, anterior intrării în vigoare a noului statut
76	Statut – Numiri – Recalificarea contractelor cu durată determinată într-un contract unic cu durată nedeterminată
59	Statut – Promovare – Exercițiul de promovare 2005 – Grade adiționale prevăzute de noul statut
29	Statut – Numiri – Candidați înscriși pe o listă de rezervă, anterior intrării în vigoare a noului statut
21	Statut – Agenți contractuali – Revizuirea încadrării și a remunerației
20	Statut - Pensie - Cupoane de pensie - Coeficient calculat în funcție de costul mediu al vieții în țara de reședință, iar nu în raport cu capitala acestei țări
19	Statut – Numiri – Încadrare în grad – Coeficientul multiplicator și anularea punctelor de promovare
15	Statut – Numiri – Candidați înscriși pe o listă de rezervă, anterior intrării în vigoare a noului statut

Numărul total al reclamanților în toate cauzele aflate pe rol

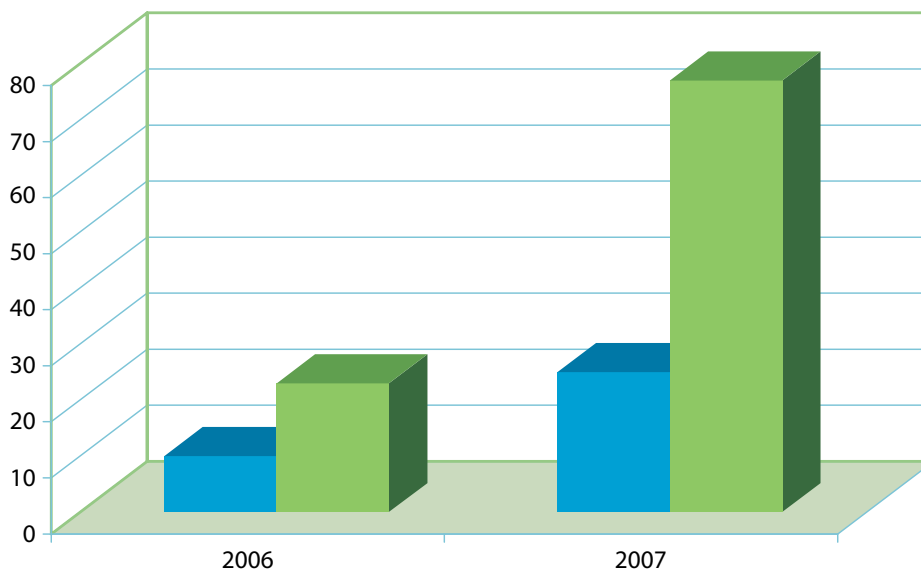
Total reclamanți	Total cauze aflate pe rol
1 267	235

¹ Reclamanții care au introdus mai multe acțiuni au fost socotiți separat pentru fiecare acțiune introdusă.

² Termenul „statut” se referă la Statutul funcționarilor Comunităților Europene și Regimul aplicabil celorlalți agenți ai Comunităților Europene.



10. Diverse – Deciziile Tribunalului ce au făcut obiectul unui recurs la Tribunalul de Primă Instanță (2006-2007)



- Numărul deciziilor ce au făcut obiectul unui recurs¹
- Totalul deciziilor supuse căilor de atac²

	Numărul deciziilor ce au făcut obiectul unui recurs ¹	Totalul deciziilor supuse căilor de atac ²	Procentul deciziilor ce au făcut obiectul unui recurs ³
2006	10	23	43 %
2007	25	77	32 %

¹ Deciziile în cauzele F-92/05 și F-17/05 au făcut fiecare obiectul a două recursuri.

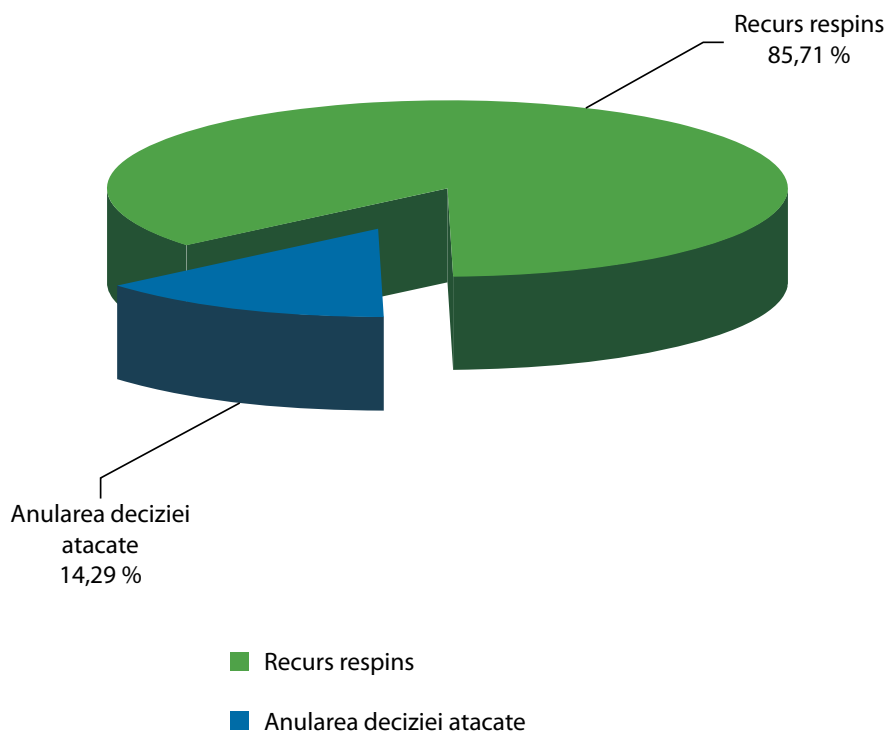
² Totalul deciziilor supuse căilor de atac – hotărâri și ordonanțe de declarare a inadmisibilității, privind măsuri provizorii, prin care nu se soluționează fondul și de respingere a intervenției – în privința cărora a expirat termenul de recurs sau a fost declarat recurs.

³ În 2007, procentul deciziilor care au făcut obiectul unui recurs reprezintă 19% din totalul cauzelor soluționate, cu excepția ipotezei desistării unilaterale a uneia dintre părți. În 2006, acest procent era de 21%.



11. Diverse – Soluțiile pronunțate în recursurile în fața Tribunalului de Primă Instanță (2006-2007)

Repartizarea pe anul 2007



	Recurs respins	Anularea deciziei atacate	Radiere/ Nepronunțare asupra fondului	Total
2006	0	0	0	0
2007	6	1	0	7

