

В – Съдебна статистика на Първоинстанционния съд

Обща дейност на Първоинстанционния съд

1. Заведени, приключени и висящи дела (2000—2007 г.)

Заведени дела

2. Видове производства (2000—2007 г.)
3. Вид на исковете/жалбите (2000—2007 г.)
4. Област, с която е свързан(а) искът/жалбата (2000—2007 г.)

Приключени дела

5. Видове производства (2000—2007 г.)
6. Област, с която е свързан(а) искът/жалбата (2007 г.)
7. Област, с която е свързан(а) искът/жалбата (2000—2007 г.) (съдебни решения и определения)
8. Съдебни състави (2000—2007 г.)
9. Продължителност на производствата в месеци (2000—2007 г.) (съдебни решения и определения)

Висящи дела към 31 декември

10. Видове производства (2000—2007 г.)
11. Област, с която е свързан(а) искът/жалбата (2000—2007 г.)
12. Съдебни състави (2000—2007 г.)

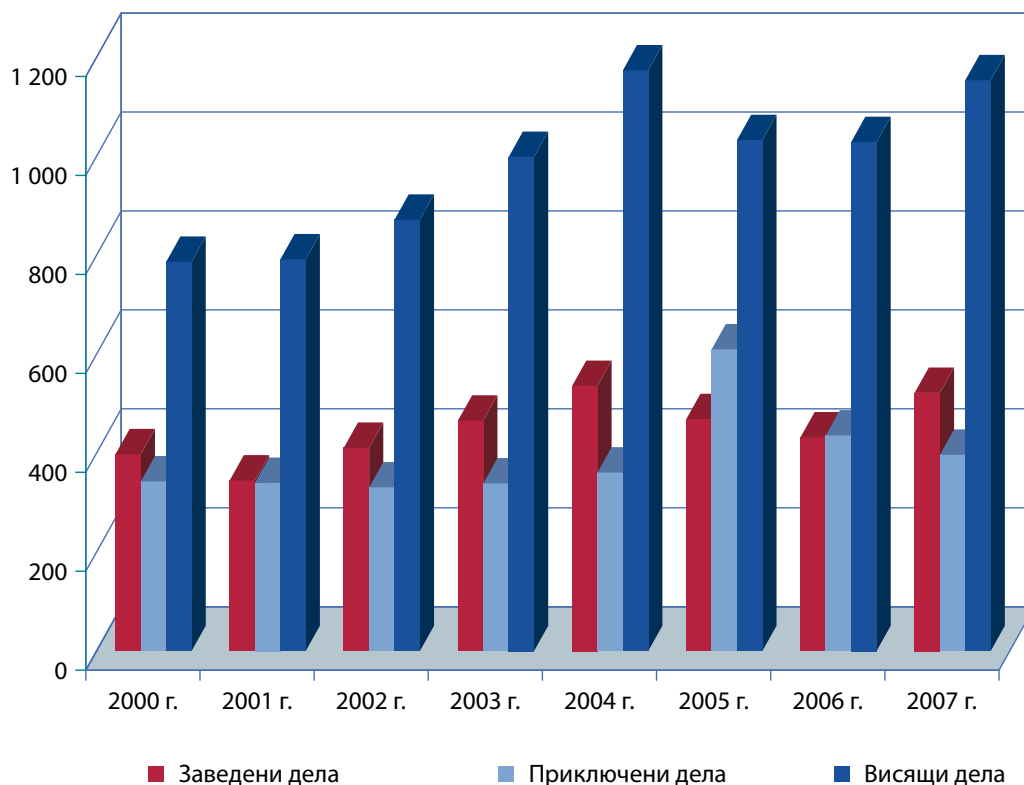
Разни

13. Обезпечителни производства (2000—2007 г.)
14. Бързи производства (2001—2007 г.)
15. Актове на Първоинстанционния съд, обжалвани пред Съда (1989—2007 г.)
16. Разпределение на жалбите пред Съда по вид производство (1989—2007 г.)
17. Изход на производствата по обжалване пред Съда (2007 г.) (съдебни решения и определения)
18. Общо развитие (1989—2007 г.) (заведени, приключени и висящи дела)



1. Обща дейност на Първоинстанционния съд

Заведени, приключени и висящи дела (2000—2007 г.)¹



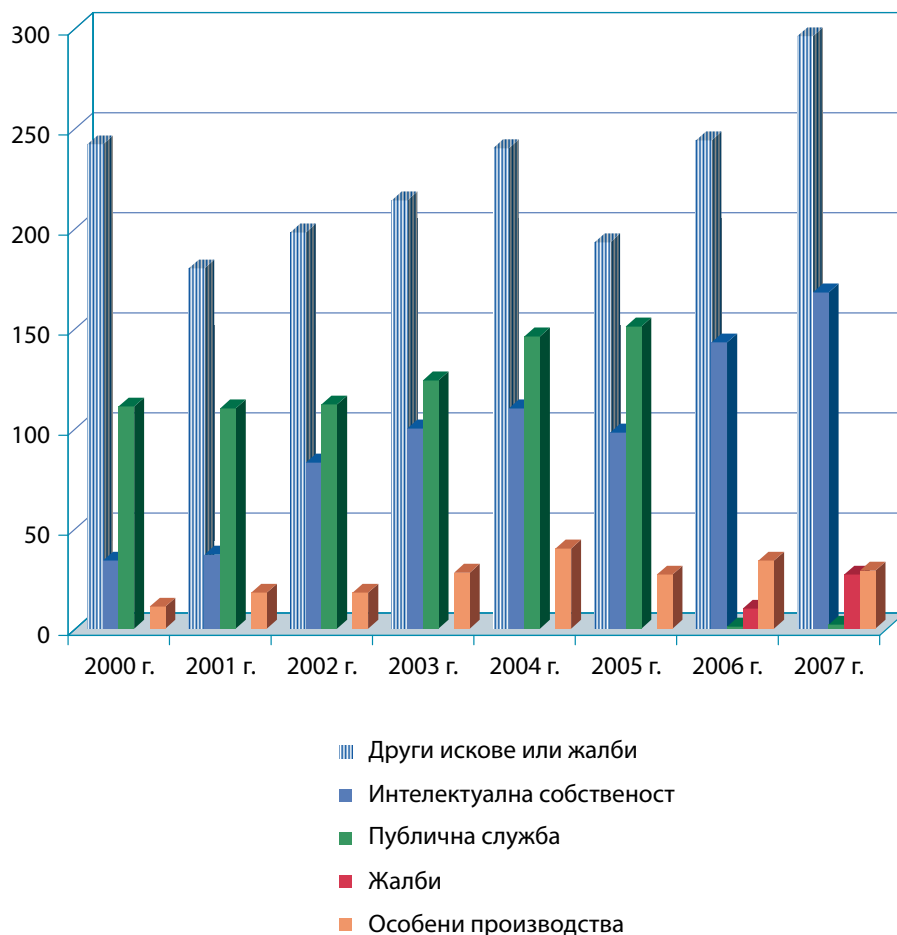
Година	2000	2001	2002	2003	2004	2005	2006	2007
Заведени дела	398	345	411	466	536	469	432	522
Приключени дела	343	340	331	339	361	610	436	397
Висящи дела	787	792	872	999	1 174	1 033	1 029	1 154

¹ Освен ако не е посочено друго, в настоящата таблица и в таблиците на следващите страници са взети предвид особените производства.

За „особени производства“ се считат: отмяната на съдебно решение, постановено в отсъствие на ответника (член 41 от Статута на Съда, член 122 от Процедурния правилник на Първоинстанционния съд), отмяната на влязло в сила съдебно решение по молба на трето лице (член 42 от Статута на Съда, член 123 от Процедурния правилник на Първоинстанционния съд), преразглеждането на съдебно решение (член 44 от Статута на Съда, член 125 от Процедурния правилник на Първоинстанционния съд), тълкуването на съдебно решение (член 43 от Статута на Съда, член 129 от Процедурния правилник на Първоинстанционния съд), определянето на съдебните разноски (член 92 от Процедурния правилник на Първоинстанционния съд), правната помощ (член 96 от Процедурния правилник на Първоинстанционния съд) и поправянето на съдебно решение (член 84 от Процедурния правилник на Първоинстанционния съд).



2. Заведени дела — Видове производства (2000—2007 г.)¹



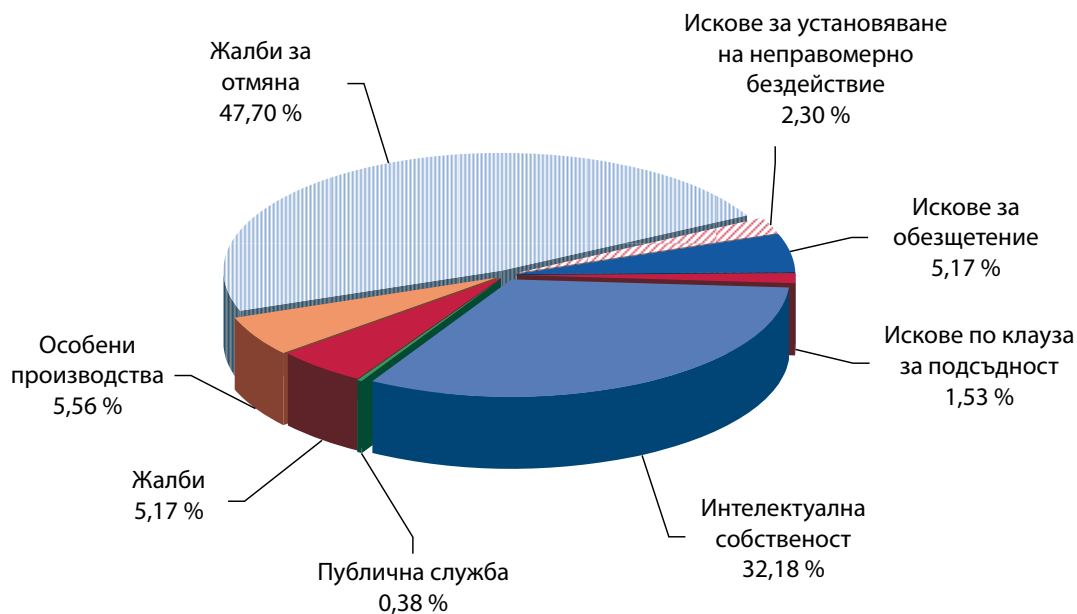
Година	2000	2001	2002	2003	2004	2005	2006	2007
Други искове или жалби	242	180	198	214	240	193	244	296
Интелектуална собственост	34	37	83	100	110	98	143	168
Публична служба	111	110	112	124	146	151	1	2
Жалби							10	27
Особени производства	11	18	18	28	40	27	34	29
Общо	398	345	411	466	536	469	432	522

¹ В настоящата таблица и в таблиците на следващите страници изразът „други искове или жалби“ се отнася до всички преки искове или жалби, различни от предявените от длъжностни лица на Европейските общности или от исковете или жалбите в областта на интелектуалната собственост.



3. Заведени дела — Видове искове или жалби (2000—2007 г.)

Разпределение през 2007 г.



Година	2000	2001	2002	2003	2004	2005	2006	2007
Жалби за отмяна	219	134	172	174	199	160	223	249
Искове за установяване на неправомерно бездействие	6	17	12	13	15	9	4	12
Искове за обезщетение	17	21	12	24	18	16	8	27
Искове по клауза за подсъдност		8	2	3	8	8	9	8
Интелектуална собственост	34	37	83	100	110	98	143	168
Публична служба	111	110	112	124	146	151	1	2
Жалби							10	27
Особени производства	11	18	18	28	40	27	34	29
Общо	398	345	411	466	536	469	432	522

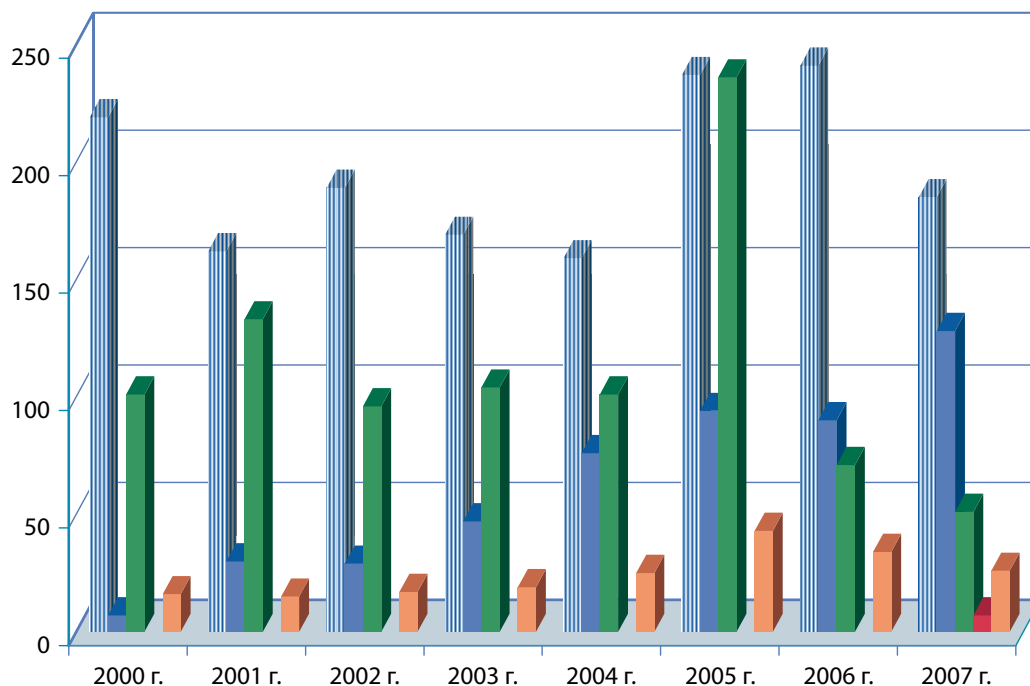


4. Заведени дела — Област, с която е свързан(а) искът или жалбата (2000—2007 г.)

Година	2000	2001	2002	2003	2004	2005	2006	2007
Клауза за подсъдност		2	1			2	3	1
Асоцииране на отвъдморски страни и територии	6	6		1				
Бюджет на Общностите								2
Външни отношения	8	14	8	10	3	2	2	1
Данъчни въпроси			1	5			1	2
Държавни помощи	80	42	51	25	46	25	28	37
Европейско гражданство	2							
Енергетика		2		2			1	
Земеделие	18	17	9	11	25	21	18	34
Икономическа и парична политика						1	2	
Институционално право	24	16	17	26	33	28	15	28
Интелектуална собственост	34	37	83	101	110	98	145	168
Конкуренция	36	36	61	43	36	40	81	62
Култура	2	1					3	1
Митнически съюз	14	2	6	5	11	2		4
Научни изследвания, информация, обучение, статистики	1	3	1	3	6	9	5	10
Обща външна политика и политика на сигурност	1	3	6	2	4		5	12
Обща митническа тарифа	1	2			1		2	1
Околна среда и потребители	14	2	8	14	30	18	21	41
Политика в областта на рибарството	5	6	3	25	3	2		5
Правен режим на предприятията	4	6	3	3	6	12	11	10
Правосъдие и вътрешни работи		1	1			1		3
Присъединяване на нови държави				1	1			
Регионална политика		1	6	7	10	12	16	18
Сближаване на законодателствата		2	1	3	1			1
Свобода на установяване	7	1			1			
Свободно движение на лица	1	3	2	7	1	2	4	4
Свободно движение на стоки	2	1			1			1
Свободно предоставяне на услуги							1	
Собствени ресурси на Общностите						2		
Социална политика	7	1	3	2	5	9	3	5
Транспорт		2	1	1	3		1	4
Търговска политика	8	4	5	6	12	5	18	9
Общо по Договора за ЕО	275	213	276	303	349	291	386	464
Общо по Договора за ВС	1	4	2	11				
Общо по Договора за АЕ			2		1		1	
Правилник за длъжностните лица	111	110	112	124	146	151	11	29
Особени производства	11	18	18	28	40	27	34	29
ОБЩО ЗА ВСИЧКИ ОБЛАСТИ	398	345	411	466	536	469	432	522



5. Приключени дела — Видове производства (2000—2007 г.)



- ▨ Други искове или жалби
- Интелектуална собственост
- Публична служба
- Жалби
- Особени производства

Година	2000	2001	2002	2003	2004	2005	2006	2007
Други искове или жалби	219	162	189	169	159	237	241	185
Интелектуална собственост	7	30	29	47	76	94	90	128
Публична служба	101	133	96	104	101	236	71	51
Жалби								7
Особени производства	16	15	17	19	25	43	34	26
Общо	343	340	331	339	361	610	436	397



6. Приключени дела — Област, с която е свързан(а) искът или жалбата (2007 г.)

	Съдебни решения	Определения	Общо
Клауза за подсъдност		1	1
Бюджет на Общностите		1	1
Външни отношения	2	2	4
Държавни помощи	22	14	36
Енергетика		1	1
Земеделие	5	6	11
Икономическа и парична политика		1	1
Институционално право	7	10	17
Интелектуална собственост	99	30	129
Конкуренция	30	8	38
Митнически съюз	1	1	2
Научни изследвания, информация, обучение, статистики	7	3	10
Обща външна политика и политика на сигурност	3		3
Обща митническа тарифа		1	1
Околна среда и потребители	5	10	15
Политика в областта на рибарството	2	2	4
Правен режим на предприятията	2	4	6
Правосъдие и вътрешни работи		2	2
Регионална политика	3	3	6
Сближаване на законодателствата	1		1
Свободно движение на лица		4	4
Свободно предоставяне на услуги		1	1
Социална политика	2	1	3
Транспорт		1	1
Търговска политика	1	3	4
Общо по Договора за ЕО	192	110	302
Общо по Договора за ВС	10		10
Общо по Договора за АЕ	1		1
Правилник за длъжностните лица	44	14	58
Особени производства		26	26
ОБЩО ЗА ВСИЧКИ ОБЛАСТИ	247	150	397



7. Приключени дела — Област, с която е свързан(а) искът или жалбата (2000—2007 г.)

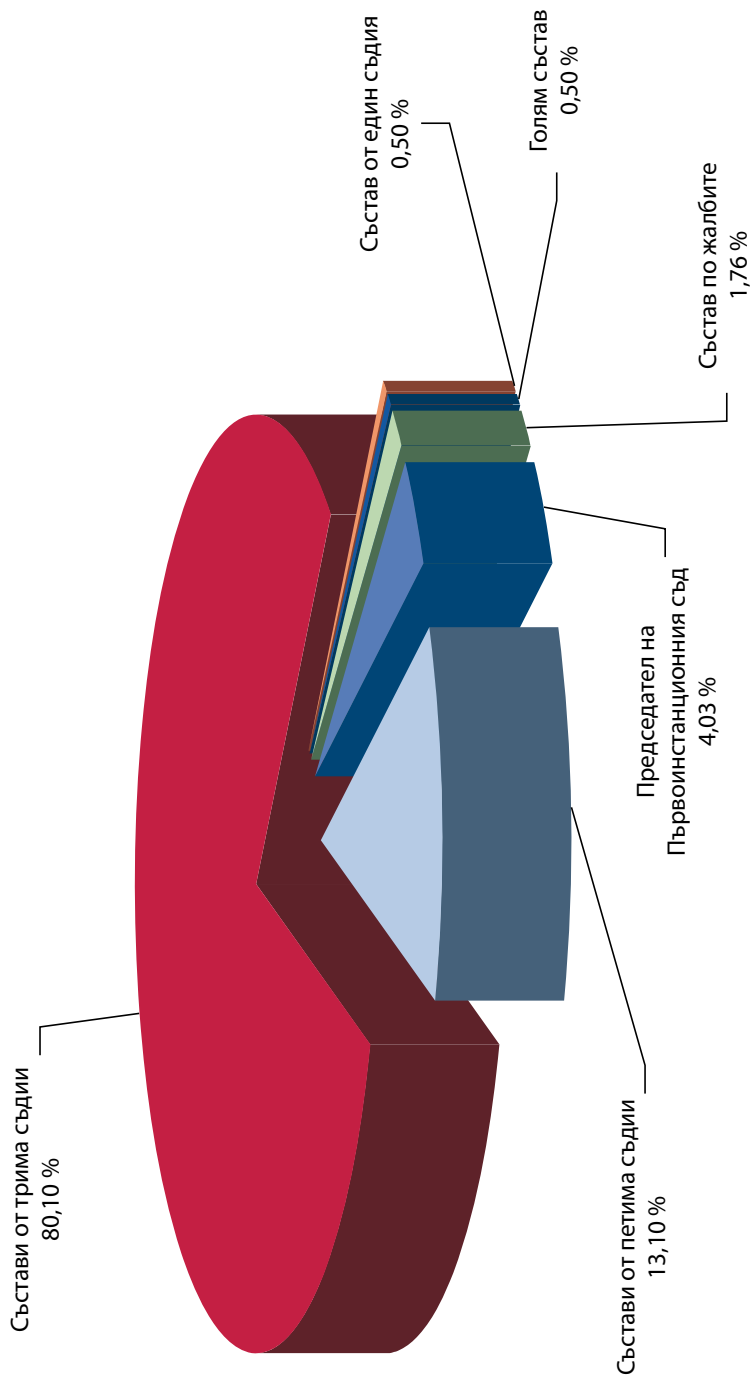
(съдебни решения и определения)

Година	2000	2001	2002	2003	2004	2005	2006	2007
Клауза за подсъдност	2			1	2	1		1
Асоцииране на отвъдморски страни и територии	1	2	6	4		4	2	
Бюджет на Общностите								1
Външни отношения	6	2	6	11	7	11	5	4
Данъчни въпроси				5	1		1	
Държавни помощи	35	12	31	26	54	53	54	36
Европейско гражданство	1	1						
Енергетика							3	1
Земеделие	14	47	28	21	15	34	25	11
Икономическа и парична политика							1	1
Институционално право	31	19	15	20	16	35	14	17
Интелектуална собственост	7	30	29	47	76	94	91	129
Конкуренция	61	21	40	38	26	35	42	38
Култура			2	1				
Митнически съюз	5	15	18	3	3	7	2	2
Научни изследвания, информация, обучение, статистики	1		2	4		1	3	10
Обща външна политика и политика на сигурност		3			2	5	4	3
Обща митническа тарифа		3		2				1
Околна среда и потребители	7		12	9	4	19	19	15
Политика в областта на рибарството	1	7	2	2	6	2	24	4
Правен режим на предприятията	4	4	4	2	2	6	6	6
Правосъдие и вътрешни работи			1	1		1		2
Присъединяване на нови държави				1			1	
Регионална политика	5		1		4	4	7	6
Сближаване на законодателствата			2	1	3			1
Свобода на установяване	3	4	2			1		
Свободно движение на лица	1	2		8	2	1	4	4
Свободно движение на стоки			2		1	1		
Свободно предоставяне на услуги	1							1
Собствени ресурси на Общностите							2	
Социална политика	18	2	2	1	4	6	5	3
Транспорт	2		2	2	1	1	2	1
Търговска политика	17	5	6	6	1	7	13	4
Общо по Договора за ЕО	223	179	213	216	230	329	330	302
Общо по Договора за ВС	3	10	4		5	1	1	10
Общо по Договора за АЕ		1	1			1		1
Правилник за длъжностните лица	101	135	96	104	101	236	71	58
Особени производства	16	15	17	19	25	43	34	26
ОБЩО ЗА ВСИЧКИ ОБЛАСТИ	343	340	331	339	361	610	436	397



8. Приключени дела — Съдебни състави (2000—2007 г.)

Разпределение през 2007 г.

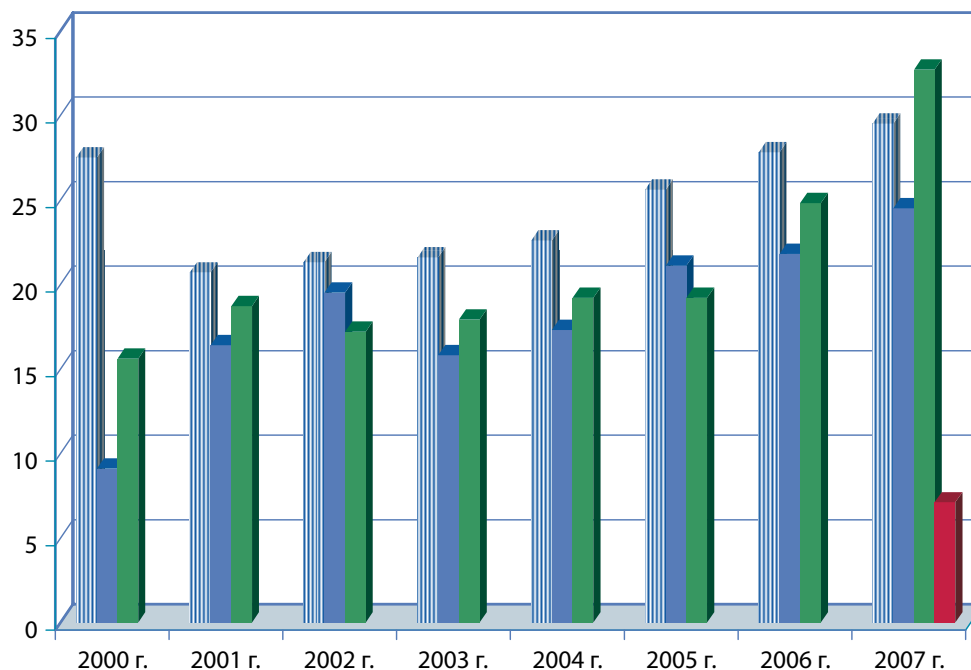


	2000 г.		2001 г.		2002 г.		2003 г.		2004 г.		2005 г.		2006 г.		2007 г.		
	Съдебни решения	Общо	Съдебни решения	Общо	Съдебни решения	Общо	Съдебни решения	Общо	Съдебни решения	Общо	Съдебни решения	Общо	Съдебни решения	Общо	Съдебни решения	Общо	
Голям състав																	
Състав по жалбите																	
Председател на Първоинстанционния съд		3		6		4		8		7		25		19		16	
Състави от петима съдии	84	112	17	42	48	64	18	21	39	18	64	28	34	22	55	44	8
Състави от трима съдии	96	213	135	280	144	257	146	131	277	141	276	181	329	198	355	196	122
Състав от един съдия	11	15	10	12	5	6	14	1	15	13	14	7	7	7	7	2	2
Общо	191	343	162	340	197	331	178	161	339	172	361	222	388	227	436	247	150
																	397



9. Приключени дела — Продължителност на производствата в месеци (2000—2007 г.)¹

(съдебни решения и определения)



▨ Други искиове или жалби ▨ Интелектуална собственост
▨ Публична служба ▨ Жалби

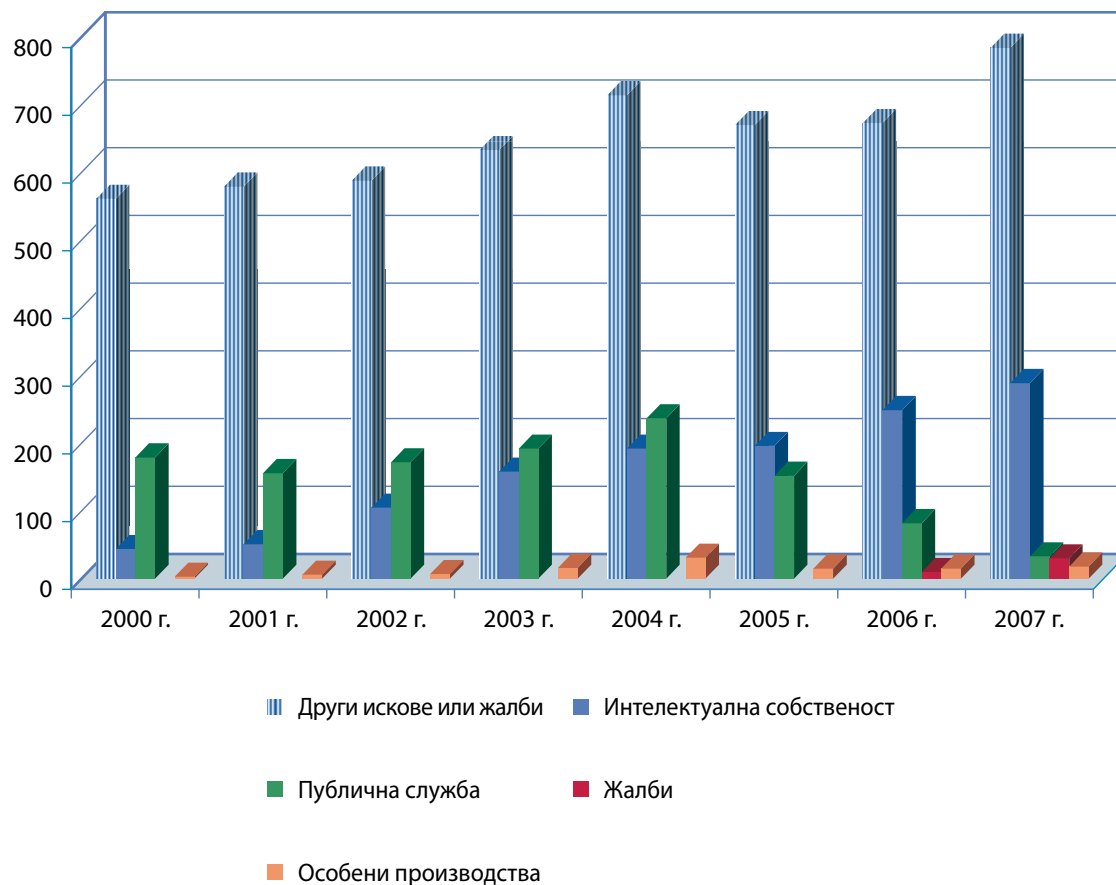
Година	2000	2001	2002	2003	2004	2005	2006	2007
Други искиове или жалби	27,5	20,7	21,3	21,6	22,6	25,6	27,8	29,5
Интелектуална собственост	9,1	16,4	19,5	15,8	17,3	21,1	21,8	24,5
Публична служба	15,6	18,7	17,2	17,9	19,2	19,2	24,8	32,7
Жалби								7,1

¹ В изчисленията във връзка със средната продължителност на производствата не са взети предвид: делата, по които е постановено междинно решение; особените производства; делата, препратени на Съда в резултат на измененото разпределение на правомощията между Съда и Първоинстанционния съд; делата, препратени от Първоинстанционния съд вследствие на започването на дейност от Съда на публичната служба.

Продължителността на производствата се представя в месеци с десетично число.



10. Висящи дела към 31 декември — Видове производства (2000—2007 г.)



Година	2000	2001	2002	2003	2004	2005	2006	2007
Други искове или жалби	561	579	588	633	714	670	673	784
Интелектуална собственост	44	51	105	158	192	196	249	289
Публична служба	179	156	172	192	237	152	82	33
Жалби							10	30
Особени производства	3	6	7	16	31	15	15	18
Общо	787	792	872	999	1174	1033	1029	1154



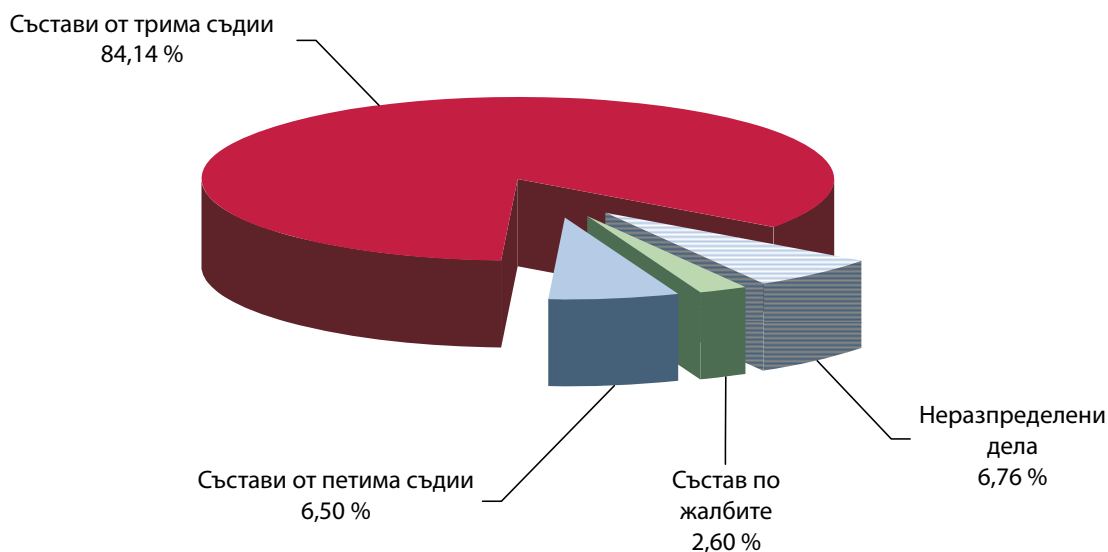
11. Висящи дела към 31 декември — Област, с която е свързан(а) искът или жалбата (2000—2007 г.)

Година	2000	2001	2002	2003	2004	2005	2006	2007
Клауза за подсъдност		2	3	2		1	3	3
Асоцииране на отвъдморски страни и територии	11	15	9	6	6	2		
Бюджет на Общностите								1
Външни отношения	9	21	23	22	18	9	6	3
Данъчни въпроси			1	1				2
Държавни помощи	177	207	227	226	218	190	164	165
Европейско гражданство	1							
Енергетика		2	2	4	4	4	2	1
Земеделие	144	114	95	85	95	82	74	97
Икономическа и парична политика						1	2	1
Институционално право	27	24	26	32	49	42	43	54
Интелектуална собственост	44	51	105	159	193	197	251	290
Конкуренция	78	93	114	119	129	134	173	197
Култура	2	3	1				3	4
Митнически съюз	33	20	8	10	18	13	11	13
Научни изследвания, информация, обучение, статистики	1	4	3	2	8	16	18	18
Обща външна политика и политика на сигурност	3	3	9	11	13	8	9	18
Обща митническа тарифа	3	2	2		1	1	3	3
Околна среда и потребители	15	17	13	18	44	43	44	70
Политика в областта на рибарството	8	7	8	31	28	28	4	5
Правен режим на предприятията	4	6	5	6	10	16	23	27
Правосъдие и вътрешни работи		1	1					1
Присъединяване на нови държави					1	1		
Регионална политика		1	6	13	19	27	36	48
Сближаване на законодателствата		2	1	3	1	1	1	1
Свобода на установяване	5	2			1			
Свободно движение на лица		1	3	2	1	2	3	3
Свободно движение на стоки	2	3	1	1	1			1
Свободно предоставяне на услуги							1	
Собствени ресурси на Общностите						2		
Социална политика	4	3	4	5	6	9	7	9
Транспорт	1	3	2	1	3	2	1	4
Търговска политика	16	15	14	14	25	23	28	33
Общо по Договора за ЕО	588	622	686	773	892	854	910	1072
Общо по Договора за ВС	14	8	6	17	12	11	10	
Общо по Договора за АЕ	1		1	1	2	1	2	1
Правилник за длъжностните лица	181	156	172	192	237	152	92	63
Особени производства	3	6	7	16	31	15	15	18
ОБЩО ЗА ВСИЧКИ ОБЛАСТИ	787	792	872	999	1174	1033	1029	1154



12. Висящи дела към 31 декември — Съдебен състав (2000—2007 г.)

Разпределение през 2007 г.



Година	2000	2001	2002	2003	2004	2005	2006	2007
Голям състав					6	1	2	
Състав по жалбите							10	30
Председател на Първоинстанционния съд							1	
Състави от петима съдии	247	264	276	251	187	146	117	75
Състави от трима съдии	512	479	532	691	914	846	825	971
Състав от един съдия	5	3	8	6	1	4	2	
Неразпределени дела	23	46	56	51	66	36	72	78
Общо	787	792	872	999	1174	1033	1029	1154



13. Други — Обезпечителни производства (2000—2007 г.)

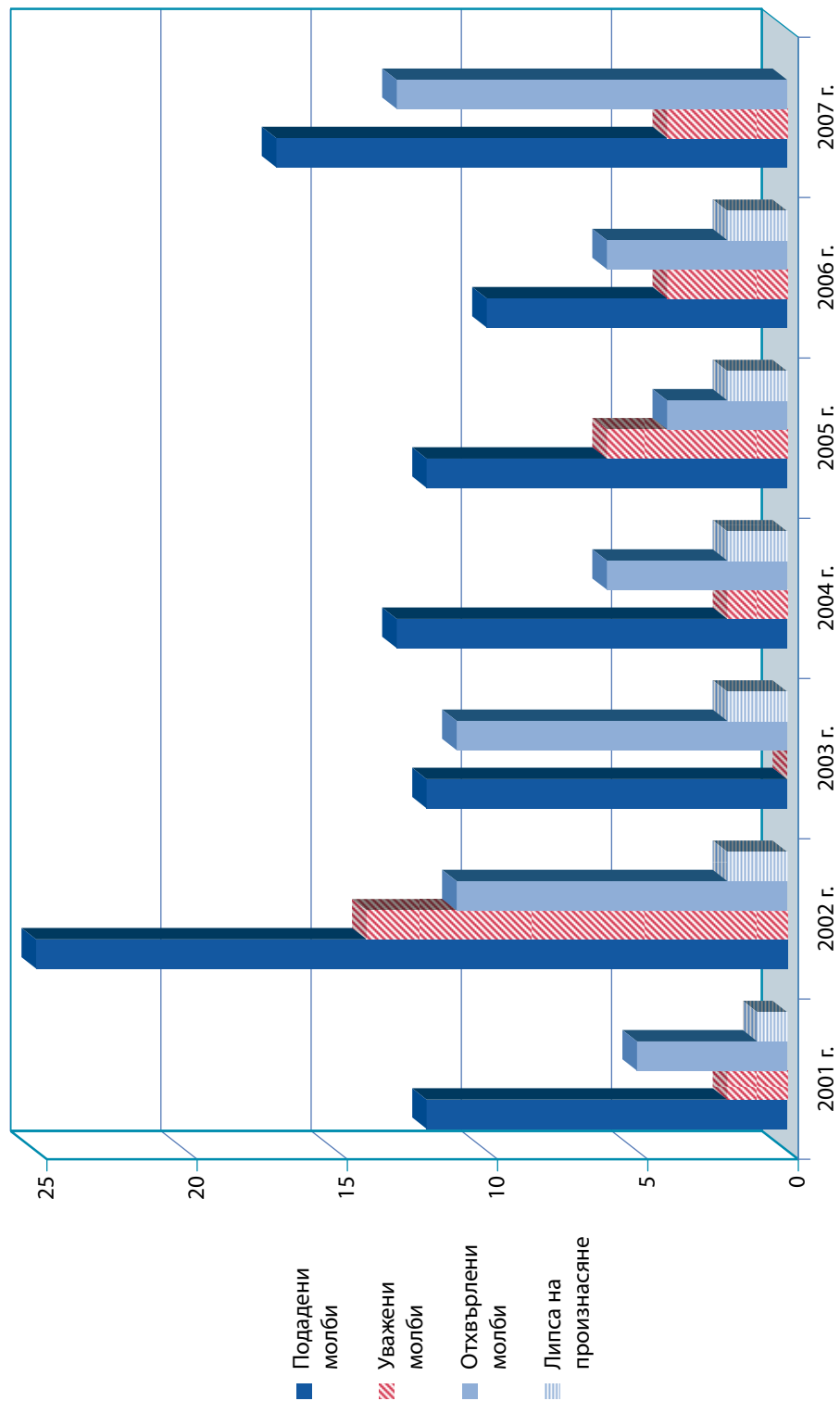


Разпределение през 2007 г.

	Образувани обезпечителни производства	Приключени обезпечителни производства	Взето решение		
			Отхвърляне на молбата	Уважаване на молбата	Заличаване на делото от регистъра/Липса на основание за постановяване на съдебно решение по същество
Земеделие	2	3	2	1	
Държавни помощи	3	3	2		1
Конкуренция	3	2	2		
Култура	1	1			1
Институционално право	5	5	4	1	
Околна среда и потребители	13	19	17	2	
Политика в областта на рибарството	1	1			1
Регионална политика	2	2	2		
Социална политика	1	2	2		
Интелектуална собственост	1				
Научни изследвания, информация, обучение, статистики	2	3	2		1
Общо по Договора за ЕО	34	41	33	4	4
ОБЩО ЗА ВСИЧКИ ОБЛАСТИ	34	41	33	4	4



14. Други — Бързи производства (2001 — 2007 г.)



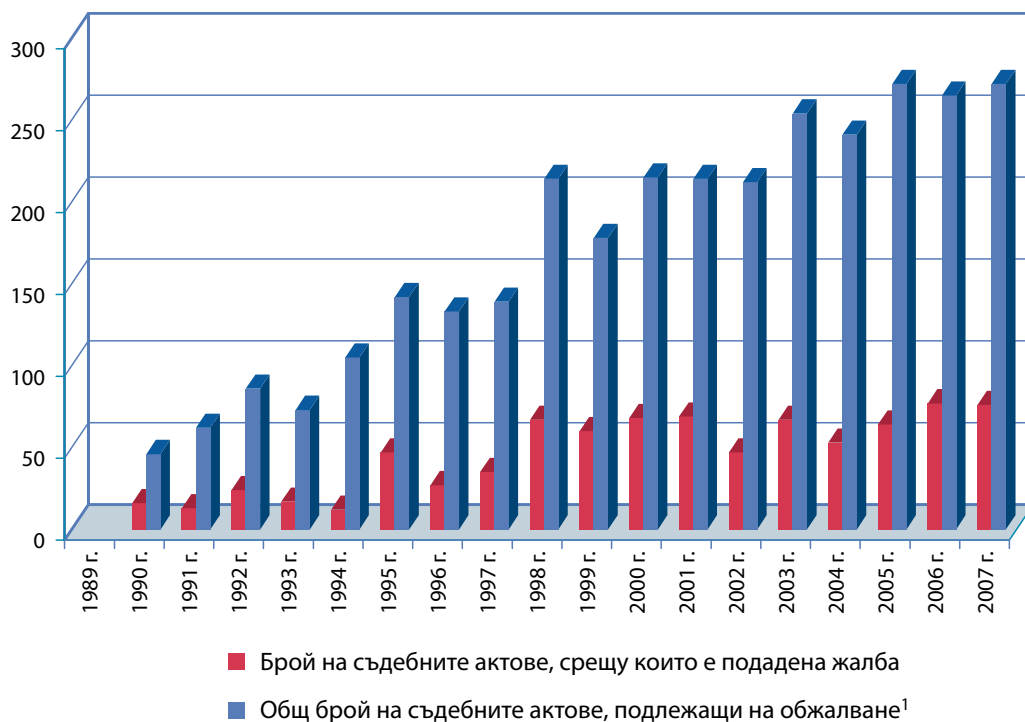
	2001 г.			2002 г.			2003 г.			2004 г.			2005 г.			2006 г.			2007 г.										
	Подадени молби	Уважени молби	Отхвърлени молби	Уважени молби	Отхвърлени молби	Липса на произнасяне	Уважени молби	Отхвърлени молби	Липса на произнасяне	Уважени молби	Отхвърлени молби	Липса на произнасяне	Уважени молби	Отхвърлени молби	Липса на произнасяне	Уважени молби	Отхвърлени молби	Липса на произнасяне	Уважени молби	Отхвърлени молби									
Външни отношения				1	1		1	1																					
Държавни помощи	3	2		2	3		3	2	1						1					2									
Земеделие				1			1	2							2	1	3												
Институционално право	3	1	1	2	3		5	4		1	2			1						1									
Конкуренция	1			15	13	2	1	1		3			2	3	2	4	2	2		1									
Научни изследвания, информация, обучение, статистики				1					1											1									
Обща външна политика и политика на сигурност	1				1															3									
Околна среда и потребители							1	1		1	1		2	1		1	3	1	1	7									
Политика в областта на рибарството								1	1																				
Правен режим на предприятията								4	1	2		3	2	1	1					1									
Правилник за длъжностните лица	3		3	2	1	1				1	1																		
Свободно движение на лица										1		1								2									
Собствени ресурси на Общностите																													
Транспорт										1																			
Търговска политика	1		1	1	1															2									
Общо	12	2	5	1	25	14	11	2	12	0	11	2	13	2	6	4	2	12	6	4	2	10	4	6	2	17	4	13	0

Съгласно член 76а от Процедурния правилник Първоинстанционният съд може да реши определено дело да се разгледа по реда на бързото производство. Тази разпоредба се прилага от 1 февруари 2001 г.

Случаите на „липса на произнасяне“ са следните: оттегляне на молбата, отказ от молбата и случаите, в които производството по иска или жалбата приключва с постановяване на определение, преди Първоинстанционният съд да се произнесе по молбата делото да се разгледа по реда на бързото производство.



15. Други — Съдебни актове на Първоинстанционния съд, срещу които е подадена жалба пред Съда (1989—2007 г.)



Година	Брой на съдебните актове, срещу които е подадена жалба	Общ брой на съдебните актове, подлежащи на обжалване ¹	Процент от съдебните актове, срещу които е подадена жалба
1989			
1990	16	46	35 %
1991	13	62	21 %
1992	24	86	28 %
1993	17	73	23 %
1994	12	105	11 %
1995	47	142	33 %
1996	27	133	20 %
1997	35	139	25 %
1998	67	214	31 %
1999	60	178	34 %
2000	68	215	32 %
2001	69	214	32 %
2002	47	212	22 %
2003	67	254	26 %
2004	53	241	22 %
2005	64	272	24 %
2006	77	265	29 %
2007	76	272	28 %

¹ Общ брой на актовете, подлежащи на обжалване — съдебни решения и определения за недопустимост, определения по обезпечителни производства, определения за липса на основание за постановяване на съдебно решение по същество и определения за недопускане на встъпване — за които е изтекъл срокът за обжалване или срещу които е била подадена жалба.



16. Други — Разпределение на жалбите пред Съда според вида на производството (1989—2007 г.)

	1990 г.		1991 г.		1992 г.		1993 г.		1994 г.		1995 г.		1996 г.		1997 г.		1998 г.	
	Жалби	Жалби в %	Жалби	Жалби в %	Жалби	Жалби в %	Жалби	Жалби в %	Жалби	Жалби в %	Жалби	Жалби в %	Жалби	Жалби в %	Жалби	Жалби в %	Жалби	Жалби в %
Други искове или жалби	2	25 %	5	31 %	15	48 %	6	35 %	7	16 %	38	42 %	15	25 %	22	26 %	48	40 %
Интелектуална собственост																		
Публична служба	14	37 %	8	17 %	8	15 %	10	18 %	5	8 %	9	18 %	12	16 %	13	15 %	18	19 %
Общо	16	46	13	62	23	85	16	72	12	105	47	142	27	133	35	139	66	213
Особени производства					1	100 %	1	100 %									1	100 %
Общо	16	46	13	62	24	86	17	73	12	105	47	142	27	133	35	139	67	214
Други искове или жалби	45	118	58	132	40	115	32	134	51	134	41	114	37	120	46	146	52	163
Интелектуална собственост	1	100 %	1	14 %	13	52 %	6	20	7	21 %	7	16 %	16	23 %	18	31 %	14	22 %
Публична служба	14	24 %	8	11 %	15	21 %	9	16 %	9	10 %	5	6 %	11	14 %	13	14 %	10	14 %
Общо	60	178	67	214	68	213	47	212	67	254	53	241	64	272	77	265	76	272
Особени производства			1	100 %	1	100 %												
Общо	60	178	68	215	69	214	47	212	67	254	53	241	64	272	77	265	76	272



17. Други — Изход на производството по обжалване пред Съда (2007 г.)

(съдебни решения и определения)

	Отхвърляне на жалбата	Пълна или частична отмяна без връщане на делото	Пълна или частична отмяна с връщане на делото	Заличаване на делото от регистъра/Липса на основание за постановяване на съдебно решение по същество	Общо
Земеделие	2				2
Държавни помощи	5	1			7
Конкуренция	13	1			15
Правен режим на предприятията	2				2
Институционално право	4	1			5
Околна среда и потребители	5	1			6
Свободно предоставяне на услуги	1				1
Политика в областта на рибарството	1				1
Обща външна политика и политика на сигурност	2		1		3
Регионална политика	2	2			4
Интелектуална собственост	15	1	2		20
Външни отношения	2				2
Собствени ресурси на Общностите	2				2
Правилник за длъжностните лица	13	1	3		17
Митнически съюз	3				3
Общо	72	8	6	4	90



18. Други — Общо развитие (1989—2007 г.)**Заведени, приключени, висящи дела**

Година	Заведени дела ¹	Приключени дела ²	Висящи дела към 31 декември
1989	169	1	168
1990	59	82	145
1991	95	67	173
1992	123	125	171
1993	596	106	661
1994	409	442	628
1995	253	265	616
1996	229	186	659
1997	644	186	1117
1998	238	348	1007
1999	384	659	732
2000	398	343	787
2001	345	340	792
2002	411	331	872
2003	466	339	999
2004	536	361	1174
2005	469	610	1033
2006	432	436	1029
2007	522	397	1154
Общо	6778	5624	

¹ 1989 г.: Съдът препраща 153 дела на новосъздадения Първоинстанционен съд.

1993 г.: Съдът препраща 451 дела вследствие на първото разширяване на правомощията на Първоинстанционния съд.

1994 г.: Съдът препраща 14 дела вследствие на второто разширяване на правомощията на Първоинстанционния съд.

2004—2005 г.: Съдът препраща 25 дела вследствие на третото разширяване на правомощията на Първоинстанционния съд.

² 2005—2006 г.: Първоинстанционният съд препраща 118 дела на новосъздадения Съд на публичната служба.

