

C – Statistik over retssagerne ved Retten i Første Instans

Samlet oversigt for Retten i Første Instans

1. Indbragte, afsluttede, verserende sager (2000-2007)

Indbragte sager

2. Sagstyper (2000-2007)
3. Søgsmålstyper (2000-2007)
4. Sagens genstand (2000-2007)

Afsluttede sager

5. Sagstyper (2000-2007)
6. Søgsmålstyper (2007)
7. Sagens genstand (2000-2007) (domme og kendelser)
8. Dommerkollegierne (2000-2007)
9. Sagsbehandlingstid i måneder (2000-2007) (domme og kendelser)

Verserende sager pr. 31. december

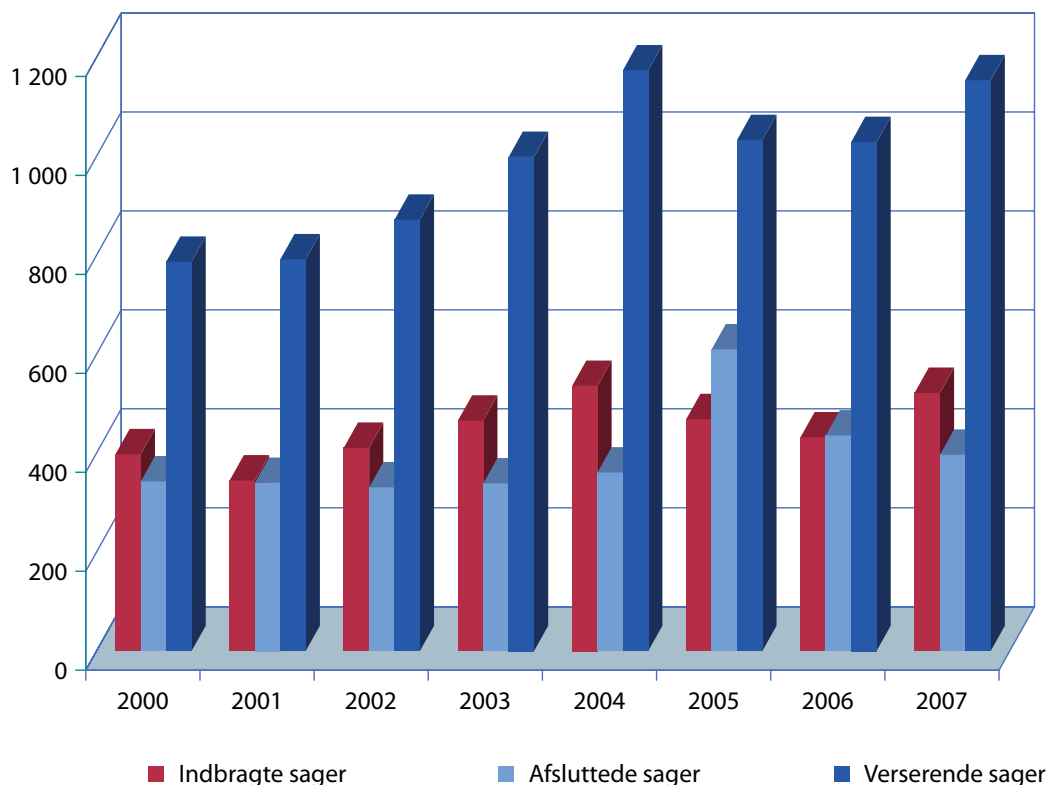
10. Sagstyper (2000-2007)
11. Sagens genstand (2000-2007)
12. Dommerkollegierne (2000-2007)

Diverse

13. Afgørelser om foreløbige forholdsregler (2000-2007)
14. Hasteprocedurer (2001-2007)
15. Rettens afgørelser, som er blevet appelleret (1989-2007)
16. Fordeling af appelsagerne efter sagstype (1989-2007)
17. Appelsagernes udfald (2007) (domme og kendelser)
18. Samlet udvikling (1989-2007) (indbragte, afsluttede, verserende sager)



1. Samlet oversigt for Retten i Første Instans – indbragte, afsluttede, verserende sager (2000-2007)¹



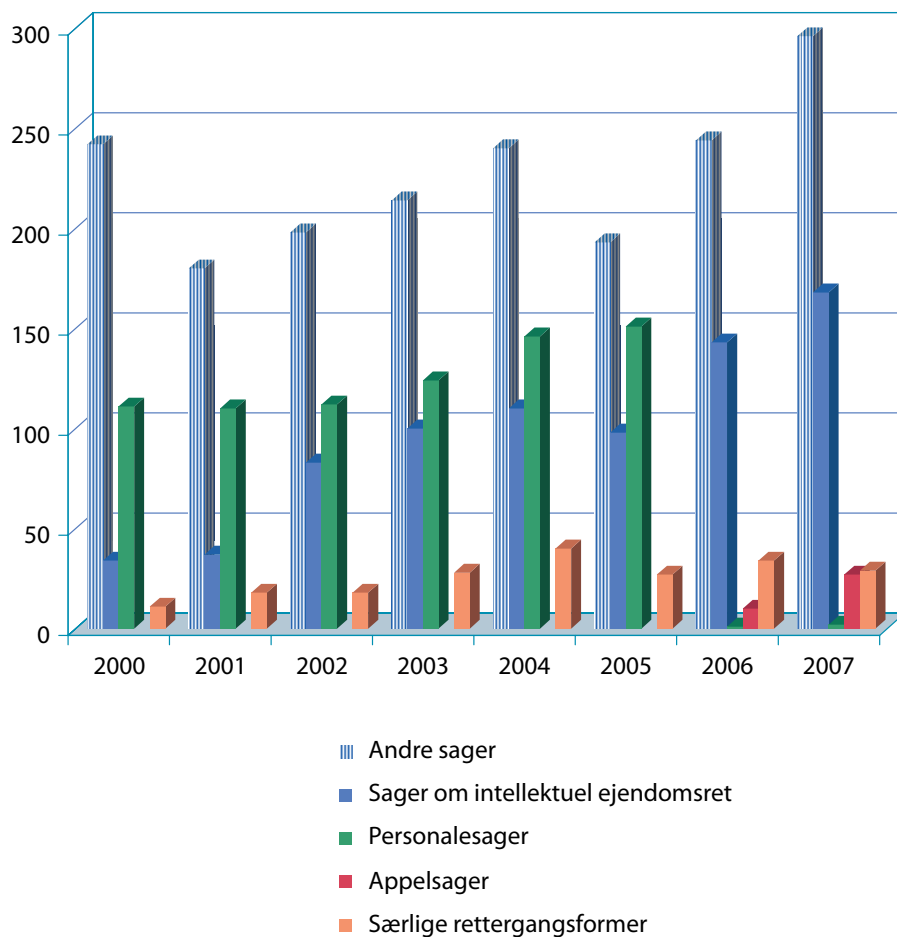
	2000	2001	2002	2003	2004	2005	2006	2007
Indbragte sager	398	345	411	466	536	469	432	522
Afsluttede sager	343	340	331	339	361	610	436	397
Verserende sager	787	792	872	999	1 174	1 033	1 029	1 154

¹ Medmindre andet er angivet, er særlige rettergangsformer medtaget i denne og de følgende tabeller.

»Særlige rettergangsformer« omfatter (i denne og de følgende tabeller): begæring om genoptagelse af en dom (EF-statuttens artikel 41, artikel 122 i Rettens procesreglement), tredjemandsindsigelse (EF-statuttens artikel 42, artikel 123 i Rettens procesreglement), ekstraordinær genoptagelse (EF-statuttens artikel 44, artikel 125 i Rettens procesreglement), fortolkning af en dom (EF-statuttens artikel 43, artikel 129 i Rettens procesreglement), fastsættelse af sagsomkostninger (artikel 92 i Rettens procesreglement), fri proces (artikel 94 i Rettens procesreglement), berigtigelse af en dom (artikel 84 i Rettens procesreglement).



2. Indbragte sager – sagstyper (2000-2007)¹



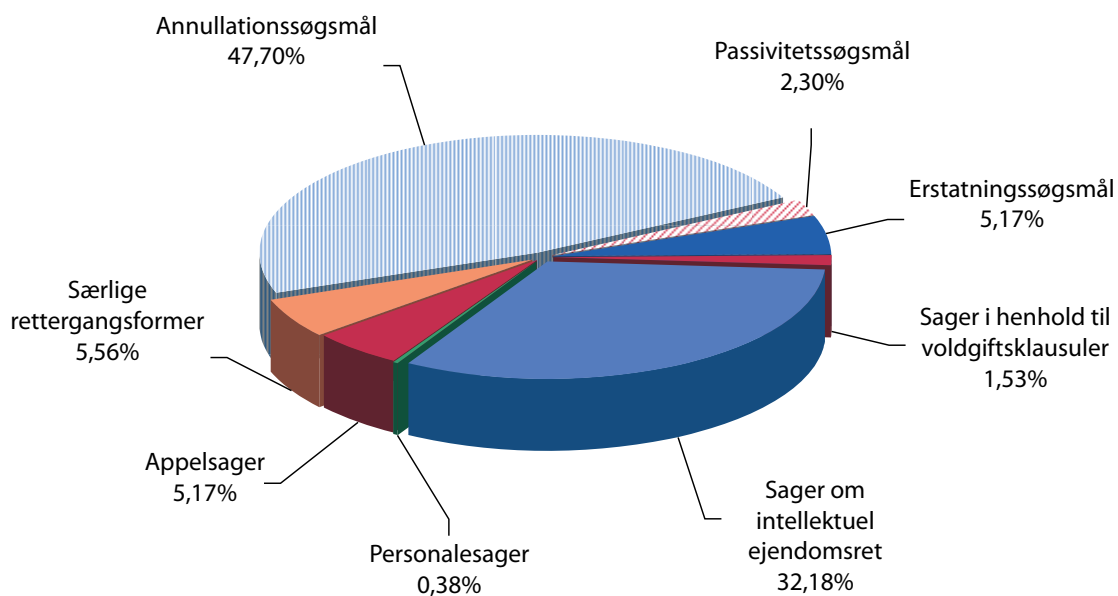
	2000	2001	2002	2003	2004	2005	2006	2007
Andre sager	242	180	198	214	240	193	244	296
Sager om intellektuel ejendomsret	34	37	83	100	110	98	143	168
Personalesager	111	110	112	124	146	151	1	2
Appelsager							10	27
Særlige rettergangsformer	11	18	18	28	40	27	34	29
I alt	398	345	411	466	536	469	432	522

¹ I denne og de følgende tabeller angiver »andre sager« alle de sager, som er anlagt af fysiske eller juridiske personer, ekskl. sager anlagt af tjenestemænd ved De Europæiske Fællesskaber og sager vedrørende intellektuel ejendomsret.



3. Indbragte sager – søgsmålstyper (2000-2007)

Fordeling i 2007



	2000	2001	2002	2003	2004	2005	2006	2007
Annullationsøgsmål	219	134	172	174	199	160	223	249
Passivitetssøgsmål	6	17	12	13	15	9	4	12
Erstatningsøgsmål	17	21	12	24	18	16	8	27
Sager i henhold til voldgiftsklausuler		8	2	3	8	8	9	8
Sager om intellektuel ejendomsret	34	37	83	100	110	98	143	168
Personalesager	111	110	112	124	146	151	1	2
Appelsager							10	27
Særlige rettergangsformer	11	18	18	28	40	27	34	29
I alt	398	345	411	466	536	469	432	522

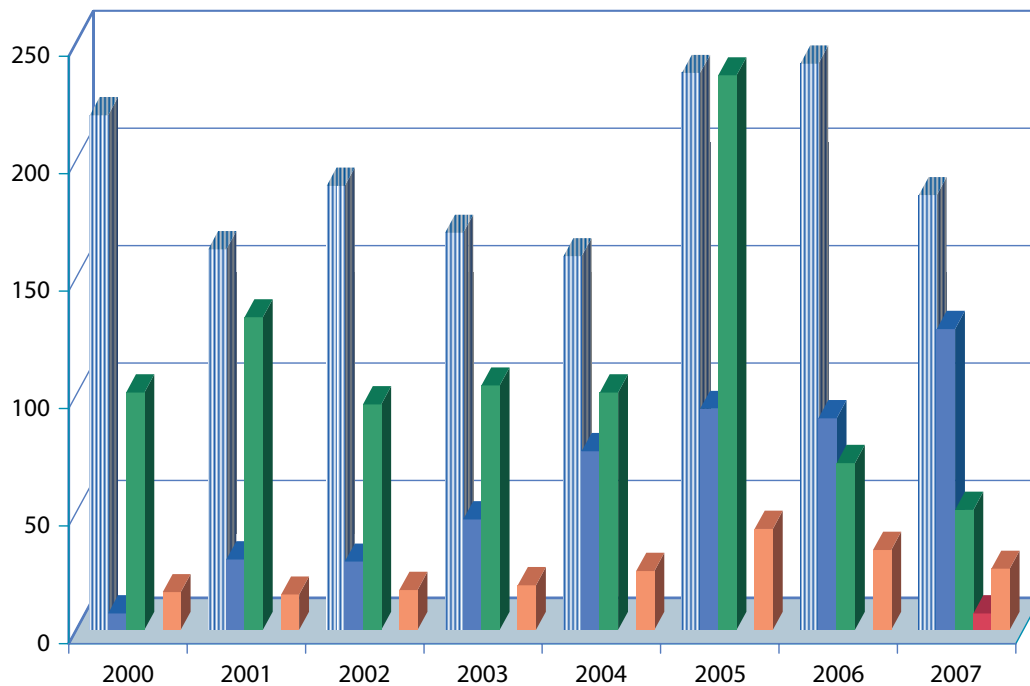


4. Indbragte sager – sagernes genstand (2000-2007)

	2000	2001	2002	2003	2004	2005	2006	2007
De Europæiske Fællesskabers budget								2
Energi		2		2			1	
Etableringsfrihed	7	1			1			
Fiskeripolitik	5	6	3	25	3	2		5
Forbindelserne udadtil	8	14	8	10	3	2	2	1
Forskning, information, uddannelse og statistik	1	3	1	3	6	9	5	10
Fri bevægelighed for personer	1	3	2	7	1	2	4	4
Fri udveksling af tjenesteydelser							1	
Frie varebevægelser	2	1			1			1
Fælles toldtarif	1	2			1		2	1
Fællesskabets egne ressourcer						2		
Intellektuel ejendomsret	34	37	83	101	110	98	145	168
Konkurrence	36	36	61	43	36	40	81	62
Kultur	2	1					3	1
Landbrug	18	17	9	11	25	21	18	34
Miljø og forbrugerbeskyttelse	14	2	8	14	30	18	21	41
Nye staters tiltrædelse				1	1			
Oversøiske landes og territoriers associering	6	6		1				
Regionalpolitik		1	6	7	10	12	16	18
Regler for institutionerne	24	16	17	26	33	28	15	28
Regler for virksomhederne	4	6	3	3	6	12	11	10
Retlige og indre anliggender		1	1			1		3
Skatteret			1	5			1	2
Socialpolitik	7	1	3	2	5	9	3	5
Statsstøtte	80	42	51	25	46	25	28	37
Tilnærmelse af lovgivningerne		2	1	3	1			1
Toldunion	14	2	6	5	11	2		4
Transport		2	1	1	3		1	4
Udenrigs- og sikkerhedspolitik	1	3	6	2	4		5	12
Unionsborgerskab	2							
Voldgiftsbestemmelse		2	1			2	3	1
Økonomiske og monetær politik						1	2	
EF-traktaten i alt	275	213	272	297	349	291	386	464
KS-traktaten i alt	1	4	2	11				
EA-traktaten i alt			2		1		1	
Tjenestemandsvedtægten	111	110	112	124	146	151	11	29
Særlige rettergangsformer	11	18	18	28	40	27	34	29
I ALT	398	345	411	466	536	469	432	522



5. Afsluttede sager – sagstyper (2000-2007)



- Andre sager
- Intellectuel ejendomsret
- Personalesager
- Appelsager
- Særlige rettergangsformer

	2000	2001	2002	2003	2004	2005	2006	2007
Andre sager	219	162	189	169	159	237	241	185
Intellectuel ejendomsret	7	30	29	47	76	94	90	128
Personalesager	101	133	96	104	101	236	71	51
Appelsager								7
Særlige rettergangsformer	16	15	17	19	25	43	34	26
I alt	343	340	331	339	361	610	436	397



6. Afsluttede sager – sagernes genstand (2007)

	Domme	Kendelser	I alt
De Europæiske Fællesskabers budget		1	1
Energi		1	1
Fiskeripolitik	2	2	4
Forbindelserne udadtil	2	2	4
Forskning, information, uddannelse og statistik	7	3	10
Fri bevægelighed for personer		4	4
Fri udveksling af tjenesteydelser		1	1
Fælles toldtarif		1	1
Handelspolitik	1	3	4
Intellectuel ejendomsret	99	30	129
Konkurrence	30	8	38
Landbrug	5	6	11
Miljø og forbrugerbeskyttelse	5	10	15
Regionalpolitik	3	3	6
Regler for institutionerne	7	10	17
Regler for virksomhederne	2	4	6
Retlige og indre anliggender		2	2
Socialpolitik	2	1	3
Statsstøtte	22	14	36
Tilnærmelse af lovgivningerne	1		1
Toldunion	1	1	2
Transport		1	1
Udenrigs- og sikkerhedspolitik	3		3
Voldgiftsbestemmelse		1	1
Økonomiske og monetær politik		1	1
EF-traktaten i alt	192	110	302
KS-traktaten i alt	10		10
EA-traktaten i alt	1		1
Tjenestemandsvedtægten	44	14	58
Særlige rettergangsformer		26	26
I ALT	247	150	397



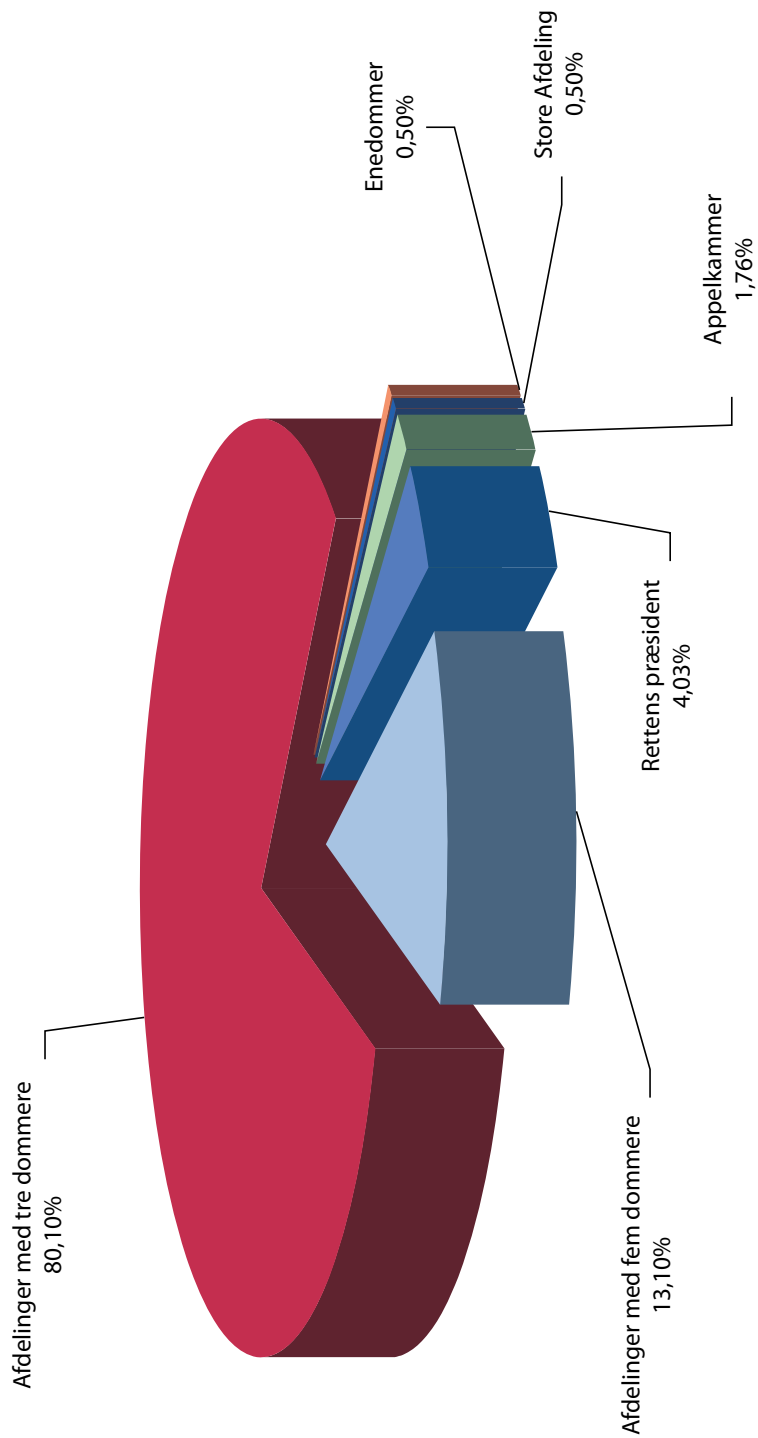
7. Afsluttede sager – sagernes genstand (2000-2007) (domme og kendelser)

	2000	2001	2002	2003	2004	2005	2006	2007
De Europæiske Fællesskabers budget								1
Energi							3	1
Etableringsfrihed	3	4	2			1		
Fiskeripolitik	1	7	2	2	6	2	24	4
Forbindelserne udadtil	6	2	6	11	7	11	5	4
Forskning, information, uddannelse og statistik	1		2	4		1	3	10
Fri bevægelighed for personer	1	2		8	2	1	4	4
Fri udveksling af tjenesteydelser	1							1
Frie varebevægelser			2		1	1		
Fælles toldtarif		3		2				1
Fællesskabets egne ressourcer							2	
Intellektuel ejendomsret	7	30	29	47	76	94	91	129
Konkurrence	61	21	40	38	26	35	42	38
Kultur			2	1				
Landbrug	14	47	28	21	15	34	25	11
Miljø og forbrugerbeskyttelse	7		12	9	4	19	19	15
Nye staters tiltrædelse				1			1	
Oversøiske landes og territoriers associering	1	2	6	4		4	2	
Regionalpolitik	5		1		4	4	7	6
Regler for institutionerne	31	19	15	20	16	35	14	17
Regler for virksomhederne	4	4	4	2	2	6	6	6
Retlige og indre anliggender			1	1		1		2
Skatteret				5	1		1	
Socialpolitik	18	2	2	1	4	6	5	3
Statsstøtte	35	12	31	26	54	53	54	36
Tilnærmelse af lovgivningerne			2	1	3			1
Toldunion	5	15	18	3	3	7	2	2
Transport	2		2	2	1	1	2	1
Udenrigs- og sikkerhedspolitik		3			2	5	4	3
Unionsborgerskab	1	1						
Voldgiftsbestemmelse	2			1	2	1		1
Økonomiske og monetær politik							1	1
EF-traktaten i alt	223	179	213	216	230	329	330	302
KS-traktaten i alt	3	10	4		5	1	1	10
EA-traktaten i alt		1	1			1		1
Tjenestemandsvedtægten	101	135	96	104	101	236	71	58
Særlige rettergangsformer	16	15	17	19	25	43	34	26
I ALT	343	340	331	339	361	610	436	397



8. Afsluttede sager – Rettens sammensætning (2000-2007)

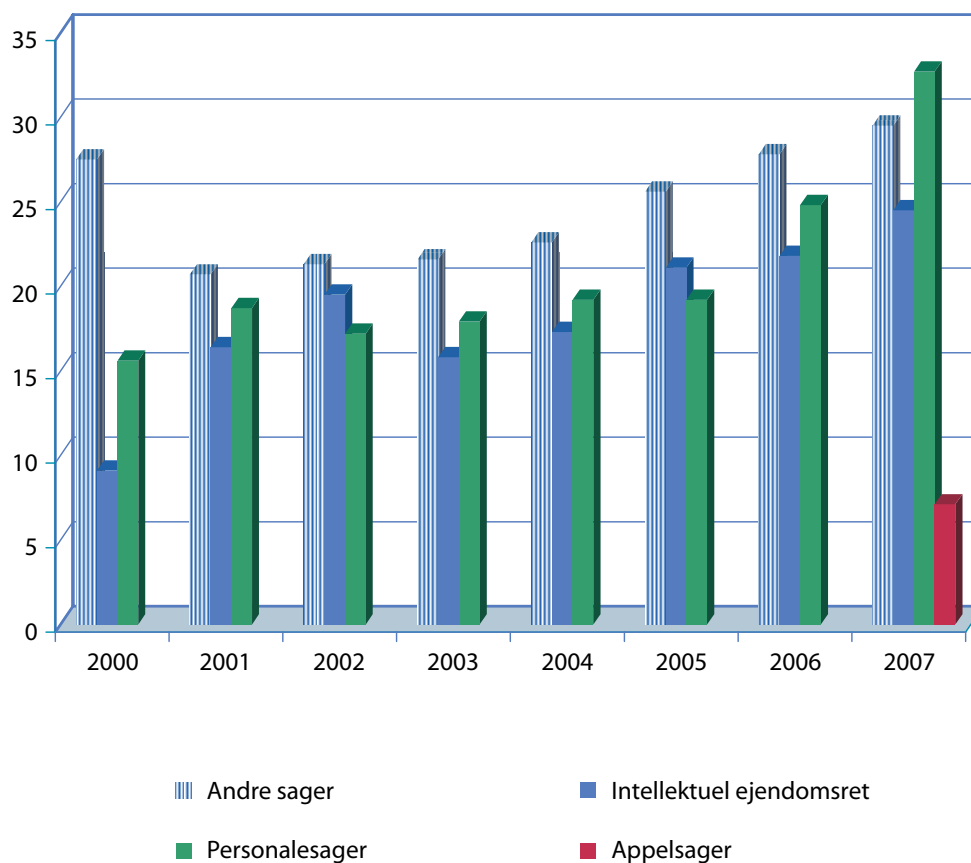
Fordeling i 2007



	2000		2001		2002		2003		2004		2005		2006		2007	
	Domme	Kendelser	I alt	Domme	Kendelser	I alt	Domme	Kendelser	I alt	Domme	Kendelser	I alt	Domme	Kendelser	I alt	
Store Afdeling																
Appelkammer																
Retten præsident		3	3		4	4		8	8		7	7		19	19	16
Afdelinger med fem dommere	84	28	112	17	48	64	18	21	39	46	64	28	34	62	55	8
Afdelinger med tre dommere	96	117	213	135	144	280	146	131	277	141	135	181	329	510	196	122
Enedommer	11	4	15	10	5	12	14	1	15	13	1	7	7	7	2	2
I alt	191	152	343	162	197	340	178	161	339	172	189	222	388	610	436	247
																397



9. Afsluttede sager – sagsbehandlingstid i måneder (2000-2007)¹ (domme og kendelser)



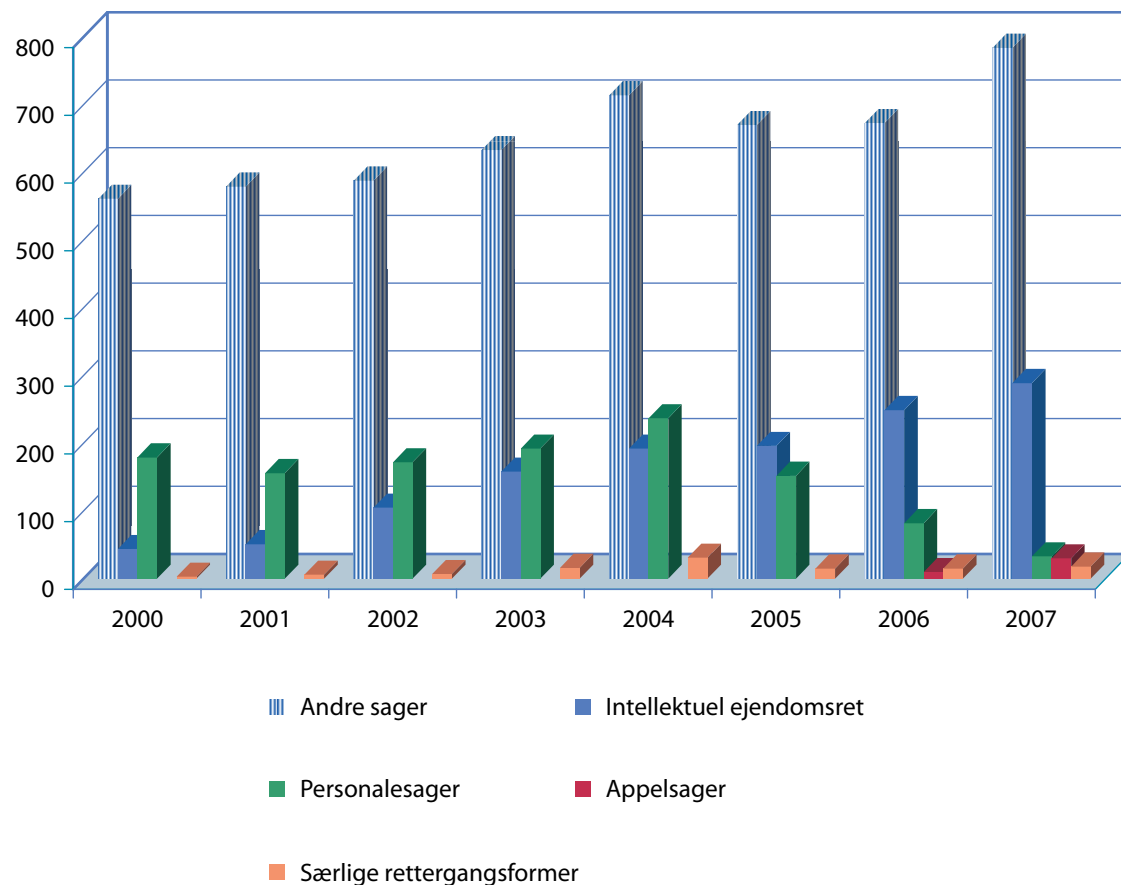
	2000	2001	2002	2003	2004	2005	2006	2007
Andre sager	27,5	20,7	21,3	21,6	22,6	25,6	27,8	29,5
Intellectuel ejendomsret	9,1	16,4	19,5	15,8	17,3	21,1	21,8	24,5
Personalesager	15,6	18,7	17,2	17,9	19,2	19,2	24,8	32,7
Appelsager								7,1

¹ Ved beregningen af den gennemsnitlige sagsbehandlingstid er der ikke taget hensyn til: sager, hvori der afsiges mellemdom, særlige rettergangsformer, sager, der er overført fra Domstolen som følge af en ændring i fordelingen af kompetencerne mellem Domstolen og Retten, sager, der er overført fra Retten som følge af EU-personalerettens oprettelse.

Sagsbehandlingstiden er udtrykt i måneder og i tiendedele af en måned.



10. Verserende sager pr. 31. december – sagstyper (2000-2007)



	2000	2001	2002	2003	2004	2005	2006	2007
Andre sager	561	579	588	633	714	670	673	784
Intellektuel ejendomsret	44	51	105	158	192	196	249	289
Personalesager	179	156	172	192	237	152	82	33
Appelsager							10	30
Særlige rettergangsformer	3	6	7	16	31	15	15	18
I alt	787	792	872	999	1 174	1 033	1 029	1 154



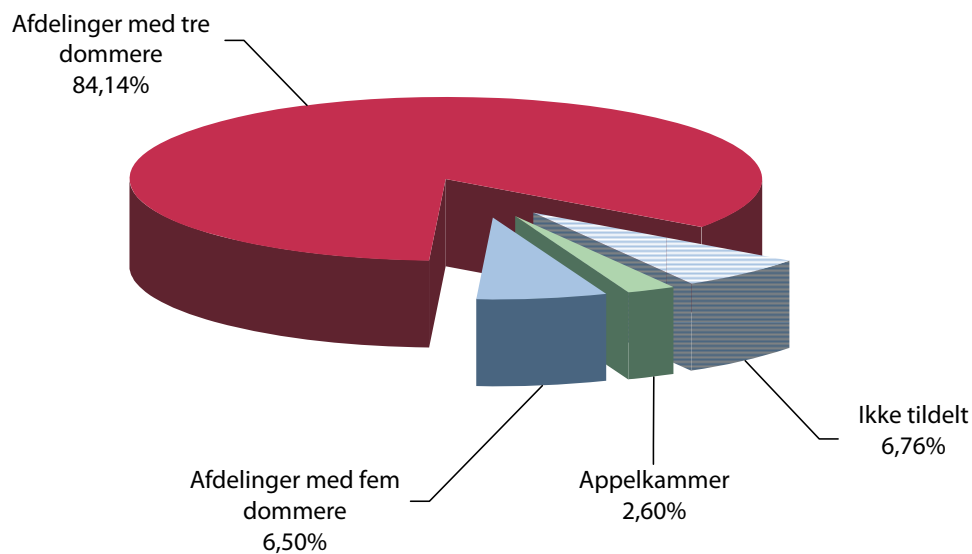
11. Verserende sager pr. 31. december – sagernes genstand (2000-2007)

	2000	2001	2002	2003	2004	2005	2006	2007
De Europæiske Fællesskabers budget								1
Energi		2	2	4	4	4	2	1
Etableringsfrihed	5	2			1			
Fiskeripolitik	8	7	8	31	28	28	4	5
Forbindelserne udadtil	9	21	23	22	18	9	6	3
Forskning, information, uddannelse og statistik	1	4	3	2	8	16	18	18
Fri bevægelighed for personer		1	3	2	1	2	3	3
Fri udveksling af tjenesteydelser							1	
Frie varebevægelser	2	3	1	1	1			1
Fælles toldtarif	3	2	2		1	1	3	3
Fællesskabets egne ressourcer						2		
Handelspolitik	16	15	14	14	25	23	28	33
Intellektuel ejendomsret	44	51	105	159	193	197	251	290
Konkurrence	78	93	114	119	129	134	173	197
Kultur	2	3	1				3	4
Landbrug	144	114	95	85	95	82	74	97
Miljø og forbrugerbeskyttelse	15	17	13	18	44	43	44	70
Nye staters tiltrædelse					1	1		
Oversøiske landes og territoriers associering	11	15	9	6	6	2		
Regionalpolitik		1	6	13	19	27	36	48
Regler for institutionerne	27	24	26	32	49	42	43	54
Regler for virksomhederne	4	6	5	6	10	16	23	27
Retlige og indre anliggender		1	1					1
Skatteret			1	1				2
Socialpolitik	4	3	4	5	6	9	7	9
Statsstøtte	177	207	227	226	218	190	164	165
Tilnærmelse af lovgivningerne		2	1	3	1	1	1	1
Toldunion	33	20	8	10	18	13	11	13
Transport	1	3	2	1	3	2	1	4
Udenrigs- og sikkerhedspolitik	3	3	9	11	13	8	9	18
Unionsborgerskab	1							
Voldgiftsbestemmelse		2	3	2		1	3	3
Økonomiske og monetær politik						1	2	1
EF-traktaten i alt	588	622	686	773	892	854	910	1 072
KS-traktaten i alt	14	8	6	17	12	11	10	
EA-traktaten i alt	1		1	1	2	1	2	1
Tjenestemandsvedtægten	181	156	172	192	237	152	92	63
Særlige rettergangsformer	3	6	7	16	31	15	15	18
I ALT	787	792	872	999	1 174	1 033	1 029	1 154



12. Verserende sager pr. 31. december – dommerkollegierne (2000-2007)

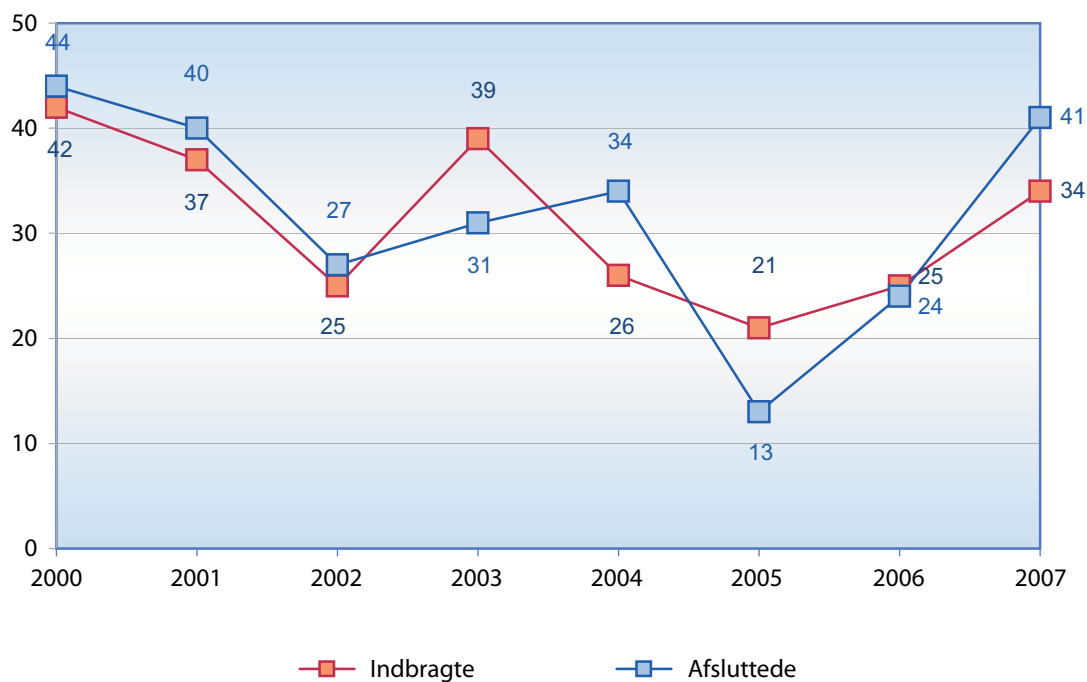
Fordeling i 2007



	2000	2001	2002	2003	2004	2005	2006	2007
Store Afdeling					6	1	2	
Appelkammer							10	30
Retten præsident							1	
Afdelinger med fem dommere	247	264	276	251	187	146	117	75
Afdelinger med tre dommere	512	479	532	691	914	846	825	971
Enedommer	5	3	8	6	1	4	2	
Ikke tildelt	23	46	56	51	66	36	72	78
I alt	787	792	872	999	1 174	1 033	1 029	1 154



13. Diverse – afgørelser om foreløbige forholdsregler (2000-2007)

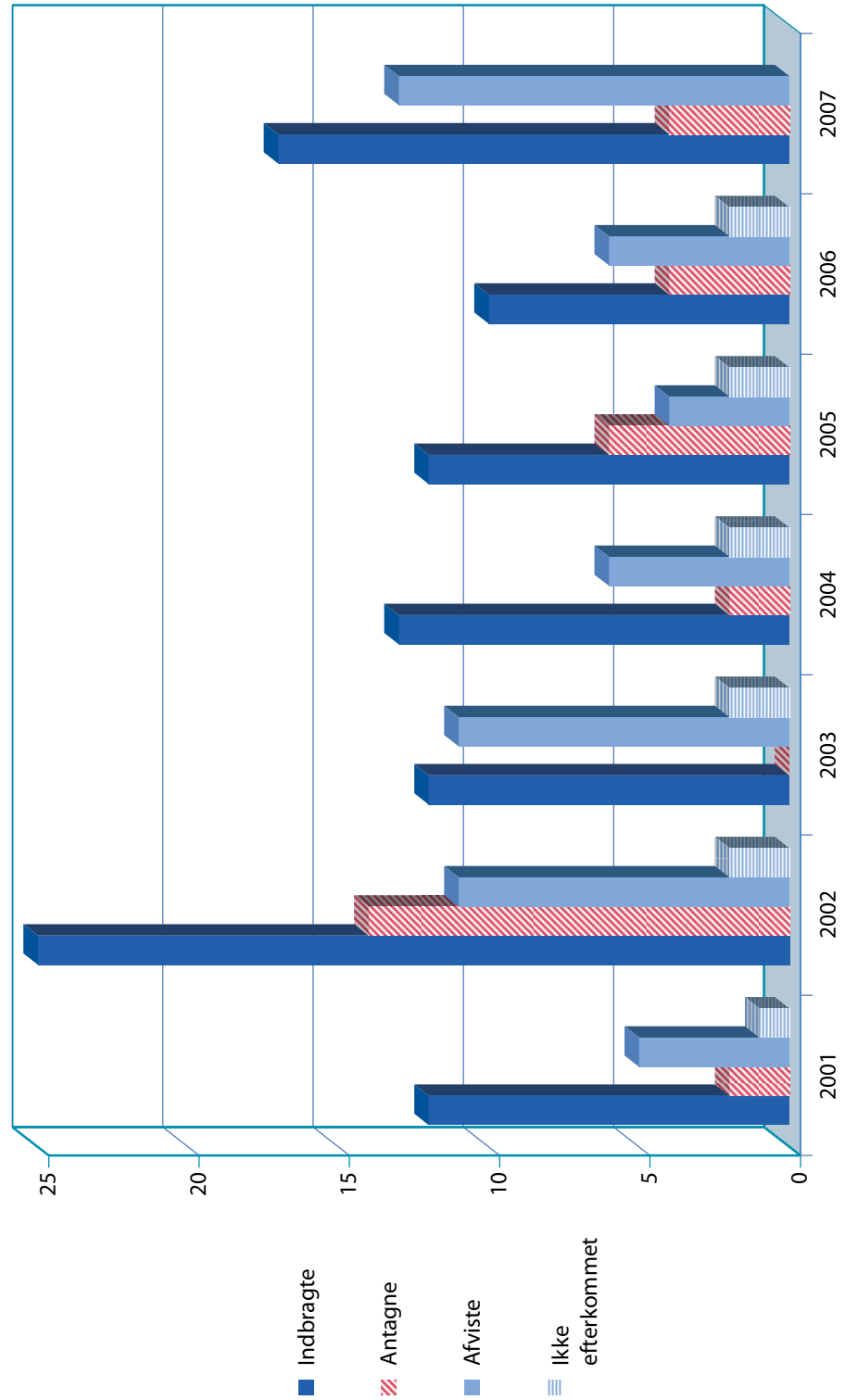


Fordeling i 2007

	Indbragte sager om foreløbige forholdsregler	Afsluttede sager om foreløbige forholdsregler	Sagernes udfald		
			Forkastet	Taget til følge	Slettelse/afgørelse i sagen uforhold
Fiskeripolitik	1	1			1
Forskning, information, uddannelse og statistik	2	3	2		1
Intellectuel ejendomsret	1				
Konkurrence	3	2	2		
Kultur	1	1			1
Landbrug	2	3	2	1	
Miljø og forbrugerbeskyttelse	13	19	17	2	
Regionalpolitik	2	2	2		
Regler for institutionerne	5	5	4	1	
Socialpolitik	1	2	2		
Statsstøtte	3	3	2		1
EF-traktaten i alt	34	41	33	4	4
I ALT	34	41	33	4	4



14. Diverse – hasteprocedurer (2001-2007)



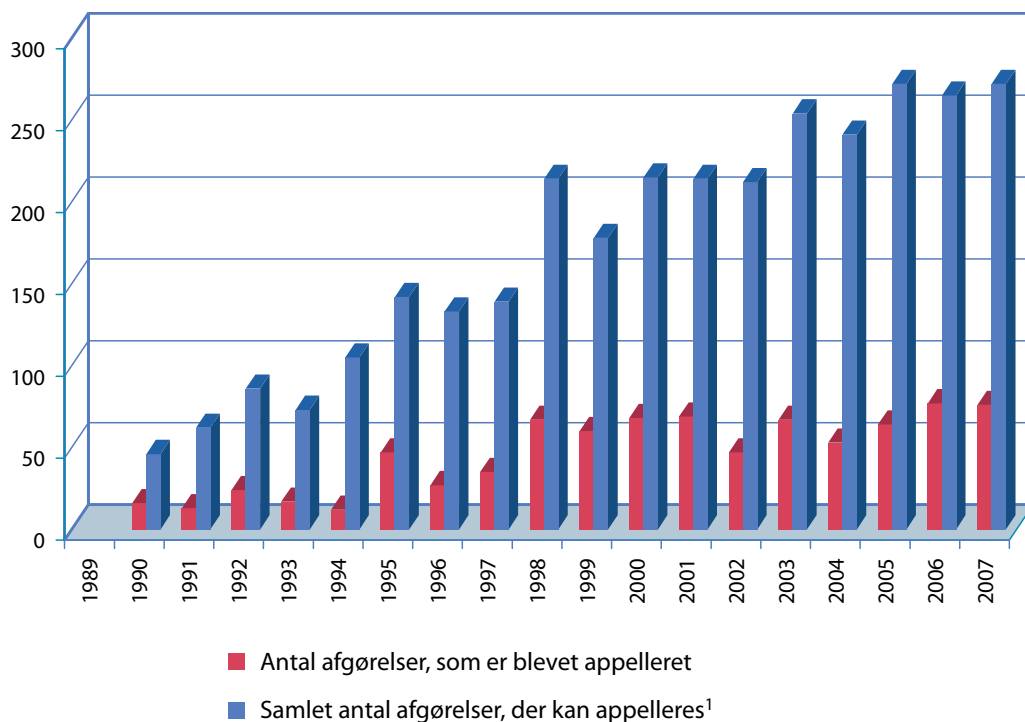
	2001			2002			2003			2004			2005			2006			2007			
	Sagernes udfald			Sagernes udfald			Sagernes udfald			Sagernes udfald			Sagernes udfald			Sagernes udfald			Sagernes udfald			
	Indbragte	Afviste	Ikke efterkommet	Indbragte	Afviste	Ikke efterkommet	Indbragte	Afviste	Ikke efterkommet	Indbragte	Afviste	Ikke efterkommet	Indbragte	Afviste	Ikke efterkommet	Indbragte	Afviste	Ikke efterkommet	Indbragte	Afviste	Ikke efterkommet	
Fællesskabets egne ressourcer																						
Fiskeripolitik							1	1														
Forbindelserne udadtil				1	1		1															
Forskning, information, uddannelse og statistik				1					1													1
Fri bevægelighed for personer																						
Handelspolitik	1	1		1	1																	2
Konkurrence	1			15	13	2	1	1	1	3												4
Landbrug				1				1	2													2
Miljø og forbrugerbeskyttelse								1	1	1												1
Regler for institutionerne	3	1	1	2	3		5	4	1	2												1
Regler for virksomhederne										4	1	2	3	2	1	1						
Statsstøtte	3	2		2	3	3	3	2	1													1
Tjenestemandsvedtægten	3	3		2	1	1				1	1											
Transport										1												
Udenrigs- og sikkerhedspolitik	1																					3
I alt	12	2	5	1	25	14	11	2	12	0	11	2	13	2	6	2	12	6	4	2	10	4
																						17
																						4
																						13
																						0

En sag for Retten i Første Instans kan hastebehandles i medfør af procesreglementets artikel 76a. Bestemmelsen finder anvendelse siden den 1. februar 2001.

Følgende sager omfattes af kategorien »ikke efterkommet«: tilbagetrækning af begæringen, ophævelse af sagen og tilfælde, hvor sagen afgøres ved kendelse, inden der er truffet afgørelse om begæringen om, at der træffes afgørelse efter hastesproceduren.



15. Diverse – Rettens afgørelser, som er blevet appelleret (1989-2007)



	Antal afgørelser, som er blevet appelleret	Samlet antal afgørelser, der kan appelleres ¹	Appellerede afgørelser i procent
1989			
1990	16	46	35%
1991	13	62	21%
1992	24	86	28%
1993	17	73	23%
1994	12	105	11%
1995	47	142	33%
1996	27	133	20%
1997	35	139	25%
1998	67	214	31%
1999	60	178	34%
2000	68	215	32%
2001	69	214	32%
2002	47	212	22%
2003	67	254	26%
2004	53	241	22%
2005	64	272	24%
2006	77	265	29%
2007	76	272	28%

¹ Det samlede antal afgørelser, der kan appelleres – domme, kendelser om afvisning, om foreløbige forholdsregler, om, at stillingtagen til sagen er uforholdsmæssig og afvisning af intervention – hvor fristen for appel er udløbet, eller hvor der er iværksat appel.



16. Diverse – fordeling af appelsagerne efter sagstype (1989-2007)

	1990		1991		1992		1993		1994		1995		1996		1997		1998									
Andre sager	2	8	5	16	15	31	48%	6	17	35%	7	44	16%	38	91	42%	15	59	25%	22	86	26%	48	120	40%	
Intellektuel ejendomsret																										
Personalesager	14	38	8	46	8	54	15%	10	55	18%	5	61	8%	9	51	18%	12	74	16%	13	53	25%	18	93	19%	
Sammenlagt	16	46	13	62	23	85	27%	16	72	22%	12	105	11%	47	142	33%	27	133	20%	35	139	25%	66	213	31%	
Særlige rettergangsformer					1	1	100%	1	1	100%													1	1	100%	
I alt	16	46	13	62	24	86	28%	17	73	23%	12	105	11%	47	142	33%	27	133	20%	35	139	25%	67	214	31%	

	1999		2000		2001		2002		2003		2004		2005		2006		2007								
Andre sager	45	118	58	132	40	115	35%	32	134	24%	51	134	38%	41	114	36%	37	120	31%	46	146	32%	52	163	32%
Intellektuel ejendomsret	1	1	1	7	13	25	52%	6	20	30%	7	33	21%	7	45	16%	16	71	23%	18	59	31%	14	63	22%
Personalesager	14	59	8	75	15	73	21%	9	58	16%	9	87	10%	5	82	6%	11	81	14%	13	60	22%	10	46	22%
Sammenlagt	60	178	67	214	68	213	32%	47	212	22%	67	254	26%	53	241	22%	64	272	24%	77	265	29%	76	272	28%
Særlige rettergangsformer			1	1	1	1	100%																		
I alt	60	178	68	215	69	214	32%	47	212	22%	67	254	26%	53	241	22%	64	272	24%	77	265	29%	76	272	28%

17. Diverse – appelsagernes udfald (2007)

(domme og kendelser)

	Forkastet	Hel eller delvis ophævelse uden hjemvisning	Hel eller delvis ophævelse med hjemvisning	Slettelse/ afgørelse i sagen uforføden	I alt
Fiskeripolitik	1				1
Forbindelserne udadtil	2				2
Fri udveksling af tjenesteydelser	1				1
Fællesskabets egne ressourcer	2				2
Intellectuel ejendomsret	15	1	2	2	20
Konkurrence	13	1		1	15
Landbrug	2				2
Miljø og forbrugerbeskyttelse	5	1			6
Regionalpolitik	2	2			4
Regler for institutionerne	4	1			5
Regler for virksomhederne	2				2
Statsstøtte	5	1		1	7
Tjenestemandsvedtægten	13	1	3		17
Toldunion	3				3
Udenrigs- og sikkerhedspolitik	2		1		3
I alt	72	8	6	4	90



18. Diverse – samlet udvikling (1989-2007)

indbragte, afsluttede, verserende sager

	Indbragte sager ¹	Afsluttede sager	Verserende sager pr. 31. december
1989	169	1	168
1990	59	82	145
1991	95	67	173
1992	123	125	171
1993	596	106	661
1994	409	442	628
1995	253	265	616
1996	229	186	659
1997	644	186	1 117
1998	238	348	1 007
1999	384	659	732
2000	398	343	787
2001	345	340	792
2002	411	331	872
2003	466	339	999
2004	536	361	1 174
2005	469	610	1 033
2006	432	436	1 029
2007	522	397	1 154
I alt	6 778	5 624	

¹ 1989: Domstolen overførte 153 verserende sager til den nyoprettede Ret i Første Instans.

1993: Domstolen overførte 451 sager som følge af første udvidelse af Retten i Første Instans' kompetencer.

1994: Domstolen overførte 14 sager som følge af anden udvidelse af Retten i Første Instans' kompetencer.

2004-2005: Domstolen overførte 25 sager som følge af tredje udvidelse af Retten i Første Instans' kompetencer.

2005-2006: Retten i Første Instans overførte 118 sager til den nyoprettede Ret for EU-personalesager.

