

C – Statistici judiciare ale Tribunalului de Primă Instanță

Activitatea generală a Tribunalului de Primă Instanță

1. Cauze introduse, cauze soluționate, cauze aflate pe rol (2000-2007)

Cauze introduse

2. Natura procedurilor (2000-2007)
3. Natura acțiunii (2000-2007)
4. Domeniu (2000-2007)

Cauze soluționate

5. Natura procedurilor (2000-2007)
6. Domeniu (2007)
7. Domeniu (2000-2007) (hotărâri și ordonanțe)
8. Complet de judecată (2000-2007)
9. Durata procedurilor în luni (2000-2007) (hotărâri și ordonanțe)

Cauze aflate pe rol la 31 decembrie

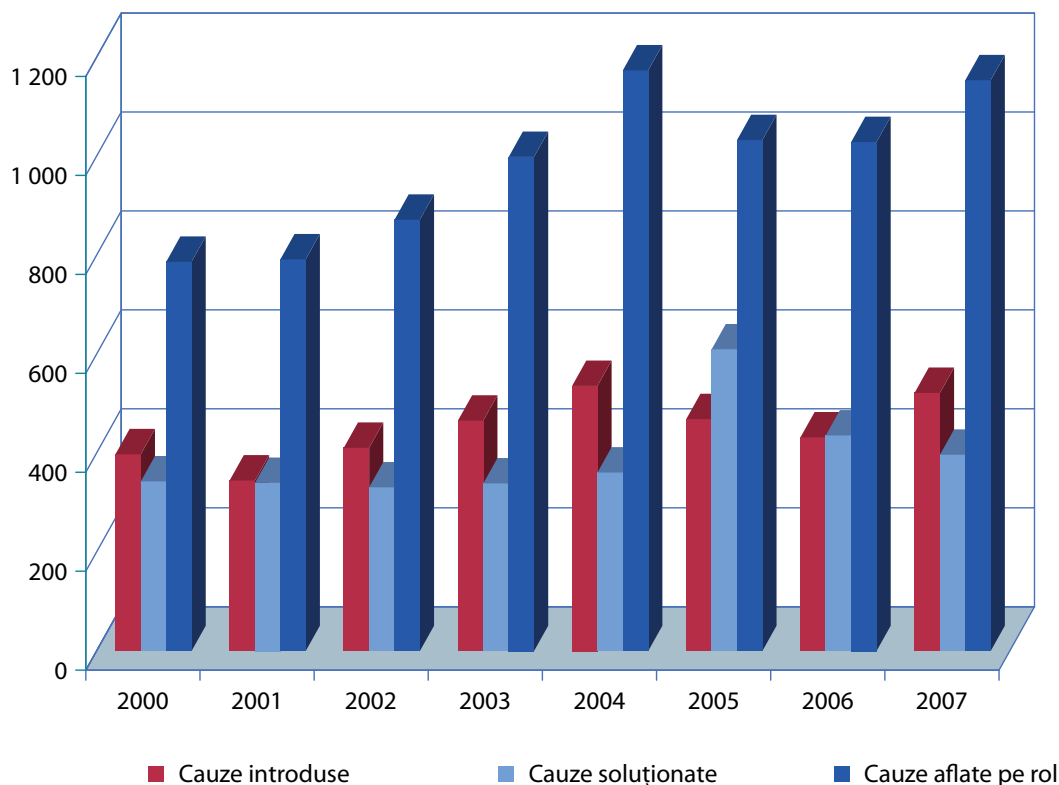
10. Natura procedurilor (2000-2007)
11. Domeniu (2000-2007)
12. Completul de judecată (2000-2007)

Diverse

13. Măsuri provizorii (2000-2007)
14. Proceduri accelerate (2001-2007)
15. Decizii ale Tribunalului care au făcut obiectul unui recurs la Curte (1989-2007)
16. Repartizarea recursurilor la Curte în funcție de natura procedurii (1989-2007)
17. Soluția recursurilor care s-au aflat pe rolul Curții (2007) (hotărâri și ordonanțe)
18. Evoluție generală (1989-2007) (cauze înregistrate, cauze soluționate, cauze aflate pe rol)



1. Activitatea generală a Tribunalului de Primă Instanță – Cauze introduse, cauze soluționate, cauze aflate pe rol (2000-2007)¹



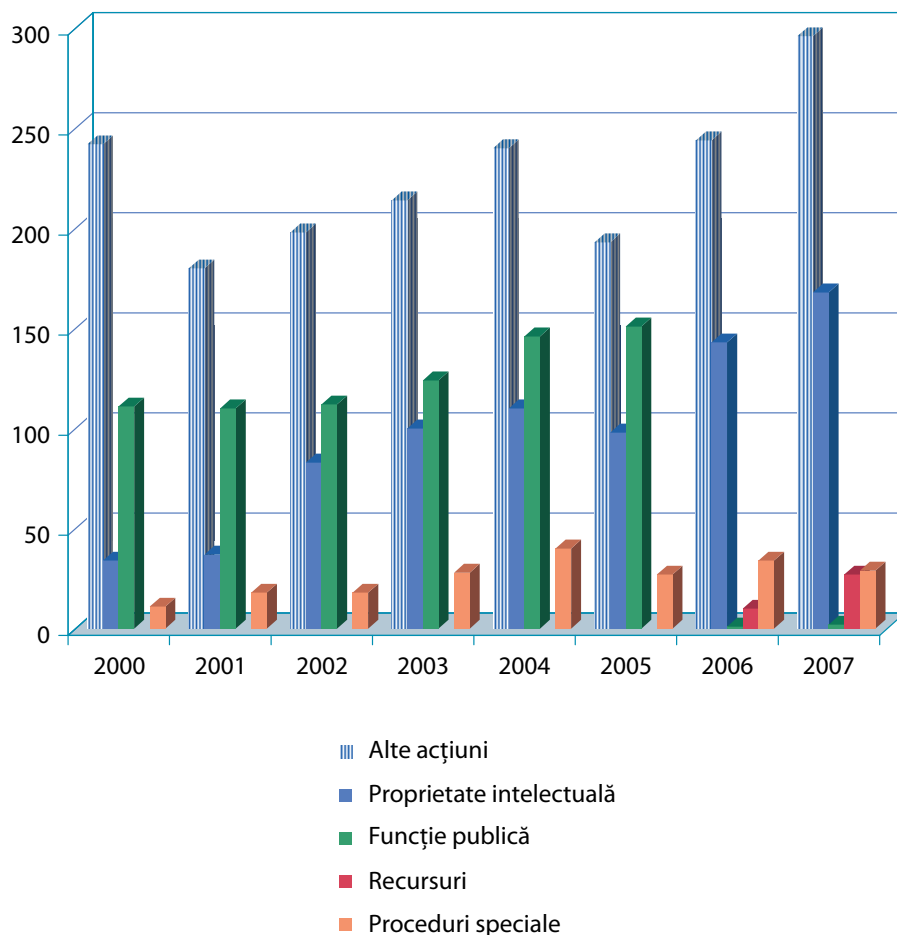
	2000	2001	2002	2003	2004	2005	2006	2007
Cauze introduse	398	345	411	466	536	469	432	522
Cauze soluționate	343	340	331	339	361	610	436	397
Cauze aflate pe rol	787	792	872	999	1 174	1 033	1 029	1 154

¹ În lipsa unei mențiuni contrare, prezentul tabel și tablele din paginile următoare iau în considerare procedurile speciale.

Sunt considerate „proceduri speciale”: opoziția la hotărâre (articolul 41 din Statutul Curții; articolul 122 din Regulamentul de procedură al Tribunalului); terța opoziție (articolul 42 din Statutul Curții; articolul 123 din Regulamentul de procedură al Tribunalului); revizuirea hotărârii (articolul 44 din Statutul Curții; articolul 125 din Regulamentul de procedură al Tribunalului); interpretarea hotărârii (articolul 43 din Statutul Curții; articolul 129 din Regulamentul de procedură al Tribunalului); stabilirea cheltuielilor de judecată (articolul 92 din Regulamentul de procedură al Tribunalului); asistența judiciară (articolul 96 din Regulamentul de procedură al Tribunalului) și rectificarea hotărârii (articolul 84 din Regulamentul de procedură al Tribunalului).



2. Cauze introduse – Natura procedurilor (2000-2007)¹



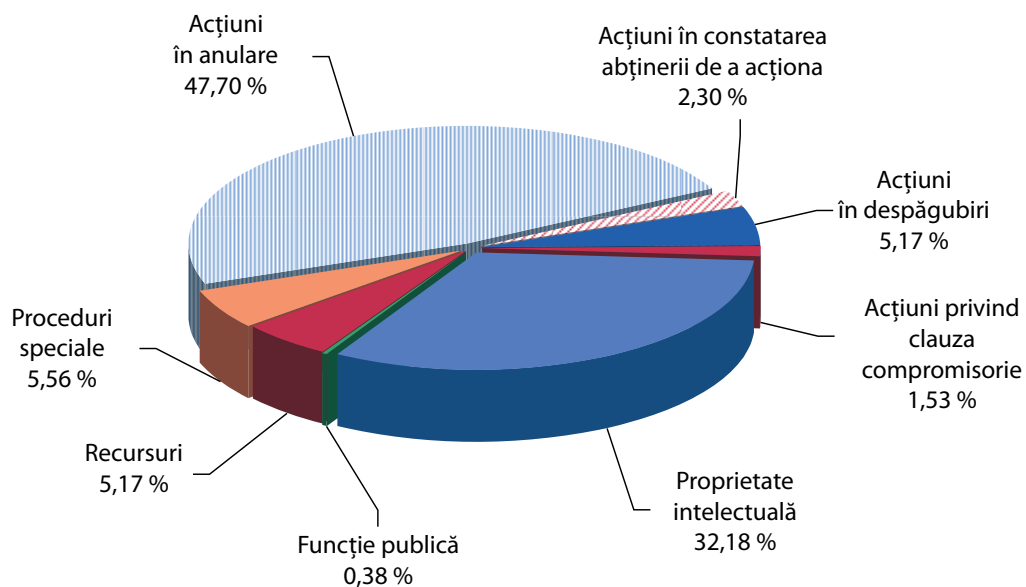
	2000	2001	2002	2003	2004	2005	2006	2007
Alte acțiuni	242	180	198	214	240	193	244	296
Proprietate intelectuală	34	37	83	100	110	98	143	168
Funcție publică	111	110	112	124	146	151	1	2
Recursuri							10	27
Proceduri speciale	11	18	18	28	40	27	34	29
Total	398	345	411	466	536	469	432	522

¹ În prezentul tabel și în tabelele din paginile următoare, mențiunea «alte acțiuni» privește toate acțiunile directe, altele decât acțiunile funcționarilor Comunităților Europene și acțiunile în materia proprietății intelectuale.



3. Cauze introduse – Natura acțiunilor (2000-2007)

Repartizarea pe anul 2007



	2000	2001	2002	2003	2004	2005	2006	2007
Acțiuni în anulare	219	134	172	174	199	160	223	249
Acțiuni în constatarea abținerii de a acționa	6	17	12	13	15	9	4	12
Acțiuni în despăgubiri	17	21	12	24	18	16	8	27
Acțiuni privind clauza compromisorie		8	2	3	8	8	9	8
Proprietate intelectuală	34	37	83	100	110	98	143	168
Funcție publică	111	110	112	124	146	151	1	2
Recursuri							10	27
Proceduri speciale	11	18	18	28	40	27	34	29
Total	398	345	411	466	536	469	432	522

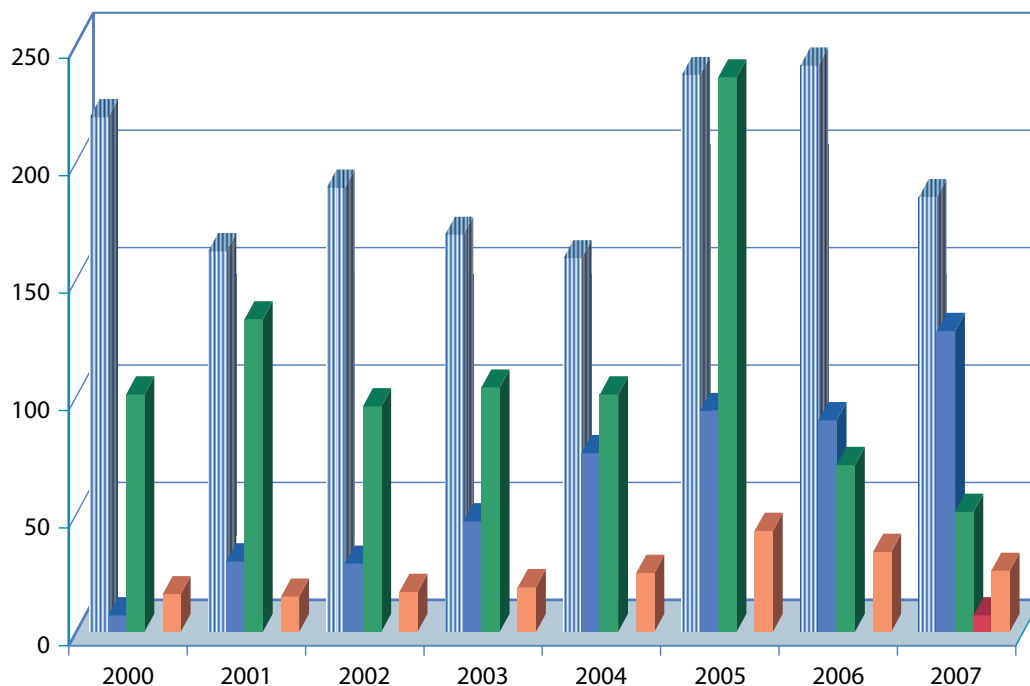


4. Cauze introduse – Domeniul acțiunii (2000-2007)

	2000	2001	2002	2003	2004	2005	2006	2007
Aderarea unor noi state				1	1			
Agricultură	18	17	9	11	25	21	18	34
Ajutoare de stat	80	42	51	25	46	25	28	37
Apropierea legislațiilor		2	1	3	1			1
Asocierea țărilor și a teritoriilor de peste mări	6	6		1				
Bugetul Comunităților								2
Cercetare, informare, educație, statistică	1	3	1	3	6	9	5	10
Cetățenie europeană	2							
Clauză compromisorie		2	1			2	3	1
Concurență	36	36	61	43	36	40	81	62
Cultură	2	1					3	1
Drept instituțional	24	16	17	26	33	28	15	28
Dreptul întreprinderilor	4	6	3	3	6	12	11	10
Energie		2		2			1	
Fiscalitate			1	5			1	2
Justiție și afaceri interne		1	1			1		3
Libera circulație a mărfurilor	2	1			1			1
Libera circulație a persoanelor	1	3	2	7	1	2	4	4
Libertatea de a presta servicii							1	
Libertatea de stabilire	7	1			1			
Mediu și consumatori	14	2	8	14	30	18	21	41
Politica comercială	8	4	5	6	12	5	18	9
Politica economică și monetară						1	2	
Politica externă și de securitate comună	1	3	6	2	4		5	12
Politica în domeniul pescuitului	5	6	3	25	3	2		5
Politica regională		1	6	7	10	12	16	18
Politica socială	7	1	3	2	5	9	3	5
Proprietate intelectuală	34	37	83	101	110	98	145	168
Relații externe	8	14	8	10	3	2	2	1
Resurse proprii ale Comunităților						2		
Tariful Vamal Comun	1	2			1		2	1
Transporturi		2	1	1	3		1	4
Uniune vamală	14	2	6	5	11	2		4
Total Tratatul CE	275	213	277	303	349	291	386	464
Total Tratatul CO	1	4	2	11				
Total Tratatul EA			2		1		1	
Statutul funcționarilor	111	110	112	124	146	151	11	29
Proceduri speciale	11	18	18	28	40	27	34	29
TOTAL GENERAL	398	345	411	466	536	469	432	522



5. Cauze soluționate – Natura procedurilor (2000-2007)



- Alte acțiuni
- Proprietate intelectuală
- Funcție publică
- Recursuri
- Proceduri speciale

	2000	2001	2002	2003	2004	2005	2006	2007
Alte acțiuni	219	162	189	169	159	237	241	185
Proprietate intelectuală	7	30	29	47	76	94	90	128
Funcție publică	101	133	96	104	101	236	71	51
Recursuri								7
Proceduri speciale	16	15	17	19	25	43	34	26
Total	343	340	331	339	361	610	436	397



6. Cauze soluționate – Domeniul acțiunii (2007)

	Hotărâri	Ordonanțe	Total
Agricultură	5	6	11
Ajutoare de stat	22	14	36
Apropierea legislațiilor	1		1
Bugetul Comunităților		1	1
Cercetare, informare, educație, statistică	7	3	10
Clauză compromisorie		1	1
Concurență	30	8	38
Drept instituțional	7	10	17
Dreptul întreprinderilor	2	4	6
Energie		1	1
Justiție și afaceri interne		2	2
Libera circulație a persoanelor		4	4
Libertatea de a presta servicii		1	1
Mediu și consumatori	5	10	15
Politica comercială	1	3	4
Politica economică și monetară		1	1
Politica externă și de securitate comună	3		3
Politica în domeniul pescuitului	2	2	4
Politica regională	3	3	6
Politica socială	2	1	3
Proprietate intelectuală	99	30	129
Relații externe	2	2	4
Tariful Vamal Comun		1	1
Transporturi		1	1
Uniune vamală	1	1	2
Total Tratatul CE	192	110	302
Total Tratatul CO	10		10
Total Tratatul EA	1		1
Statutul funcționarilor	44	14	58
Proceduri speciale		26	26
TOTAL GENERAL	247	150	397



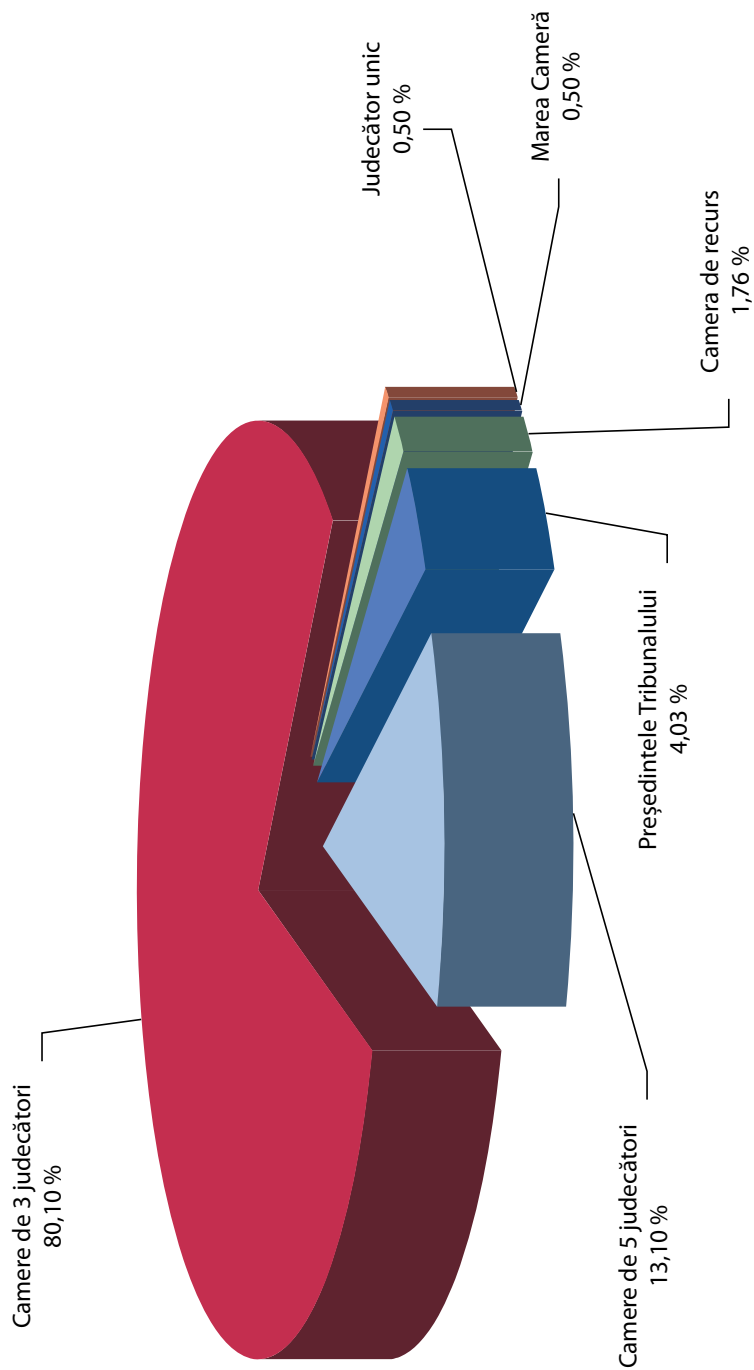
7. Cauze soluționate – Domeniul acțiunii (2000-2007) (hotărâri și ordonanțe)

	2000	2001	2002	2003	2004	2005	2006	2007
Aderarea unor noi state				1			1	
Agricultură	14	47	28	21	15	34	25	11
Ajutoare de stat	35	12	31	26	54	53	54	36
Apropierea legislațiilor			2	1	3			1
Asocierea țărilor și a teritoriilor de peste mări	1	2	6	4		4	2	
Bugetul Comunităților								1
Cercetare, informare, educație, statistică	1		2	4		1	3	10
Cetățenie europeană	1	1						
Clauză compromisorie	2			1	2	1		1
Concurență	61	21	40	38	26	35	42	38
Cultură			2	1				
Drept instituțional	31	19	15	20	16	35	14	17
Dreptul întreprinderilor	4	4	4	2	2	6	6	6
Energie							3	1
Fiscalitate				5	1		1	
Justiție și afaceri interne			1	1		1		2
Libera circulație a mărfurilor			2		1	1		
Libera circulație a persoanelor	1	2		8	2	1	4	4
Libertatea de a presta servicii	1							1
Libertatea de stabilire	3	4	2			1		
Mediu și consumatori	7		12	9	4	19	19	15
Politica comercială	17	5	6	6	1	7	13	4
Politica economică și monetară							1	1
Politica externă și de securitate comună		3			2	5	4	3
Politica în domeniul pescuitului	1	7	2	2	6	2	24	4
Politica regională	5		1		4	4	7	6
Politica socială	18	2	2	1	4	6	5	3
Proprietate intelectuală	7	30	29	47	76	94	91	129
Relații externe	6	2	6	11	7	11	5	4
Resurse proprii ale Comunităților							2	
Tariful Vamal Comun		3		2				1
Transporturi	2		2	2	1	1	2	1
Uniune vamală	5	15	18	3	3	7	2	2
Total Tratatul CE	223	179	213	216	230	329	330	302
Total Tratatul CO	3	10	4		5	1	1	10
Total Tratatul EA		1	1			1		1
Statutul funcționarilor	101	135	96	104	101	236	71	58
Proceduri speciale	16	15	17	19	25	43	34	26
TOTAL GENERAL	343	340	331	339	361	610	436	397



8. Cauze soluționate – Repartizarea pe anul (2000-2007)

Repartizarea pe anul 2007

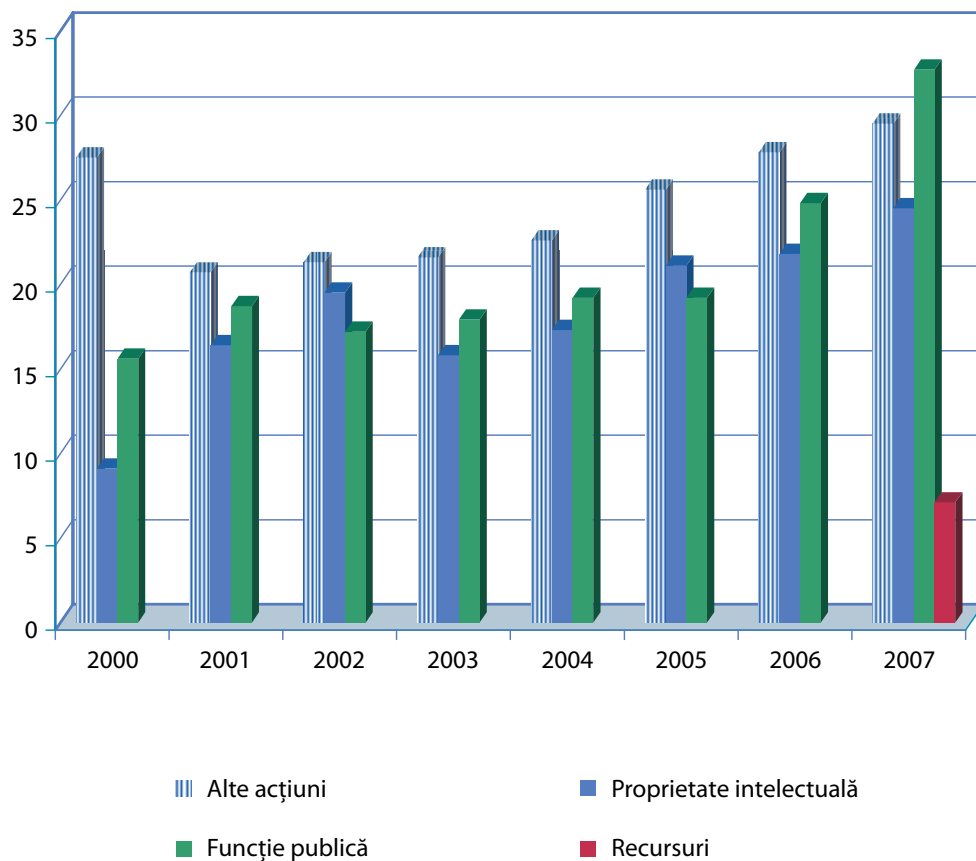


	2000			2001			2002			2003			2004			2005			2006			2007			
	Hotărâri	Ordonanțe	Total	Hotărâri	Ordonanțe	Total	Hotărâri	Ordonanțe	Total	Hotărâri	Ordonanțe	Total	Hotărâri	Ordonanțe	Total	Hotărâri	Ordonanțe	Total	Hotărâri	Ordonanțe	Total	Hotărâri	Ordonanțe	Total	
Marea Cameră																									
Camera de recurs																									
Președintele Tribunalului		3	3		6	6		4	4		8	8		7	7		25	25		19	19		3	4	7
Camere de 5 judecători	84	28	112	17	25	42	48	16	64	18	21	39	18	46	64	28	34	62	22	33	55	44	16	8	52
Camere de 3 judecători	96	117	213	135	145	280	144	113	257	146	131	277	141	135	276	181	329	510	198	157	355	196	122	318	
Judecător unic	11	4	15	10	2	12	5	1	6	14	1	15	13	1	14	7		7	7		7	2		2	
Total	191	152	343	162	178	340	197	134	331	178	161	339	172	189	361	222	388	610	227	209	436	247	150	397	



9. Cauze soluționate – Durata procedurilor exprimată în luni (2000-2007)¹

(hotărâri și ordonanțe)



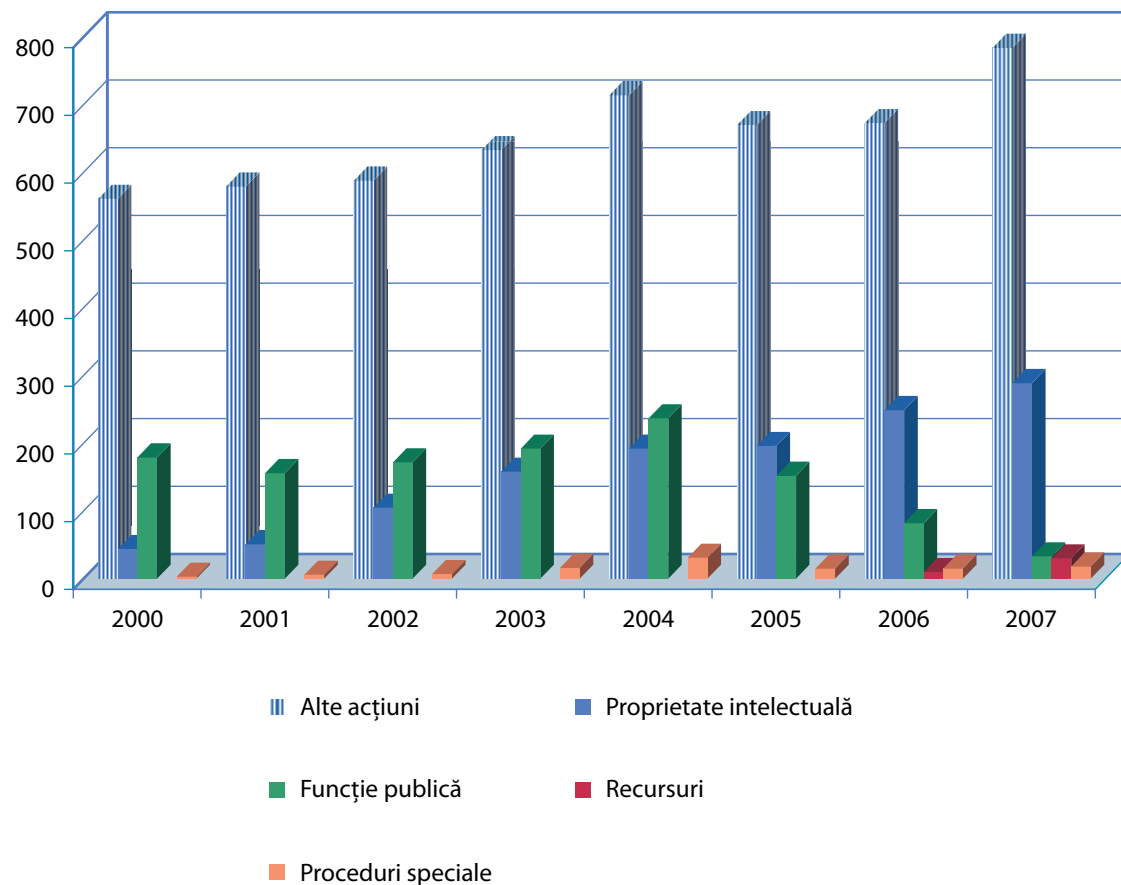
	2000	2001	2002	2003	2004	2005	2006	2007
Alte acțiuni	27,5	20,7	21,3	21,6	22,6	25,6	27,8	29,5
Proprietate intelectuală	9,1	16,4	19,5	15,8	17,3	21,1	21,8	24,5
Funcție publică	15,6	18,7	17,2	17,9	19,2	19,2	24,8	32,7
Recursuri								7,1

¹ Calculul duratei medii a procedurilor nu ține seama de: cauzele soluționate prin hotărâre interlocutorie, procedurile speciale, cauzele trimise Curții ca urmare a noii repartizări a competențelor între Curte și Tribunal, cauzele trimise de Tribunal ca urmare a intrării în funcție a Tribunalului Funcției Publice.

Intervalele sunt exprimate în luni și în zecimi de lună.



10. Cauze aflate pe rol la 31 decembrie – Natura procedurilor (2000-2007)



	2000	2001	2002	2003	2004	2005	2006	2007
Alte acțiuni	561	579	588	633	714	670	673	784
Proprietate intelectuală	44	51	105	158	192	196	249	289
Funcție publică	179	156	172	192	237	152	82	33
Recursuri							10	30
Proceduri speciale	3	6	7	16	31	15	15	18
Total	787	792	872	999	1 174	1 033	1 029	1 154



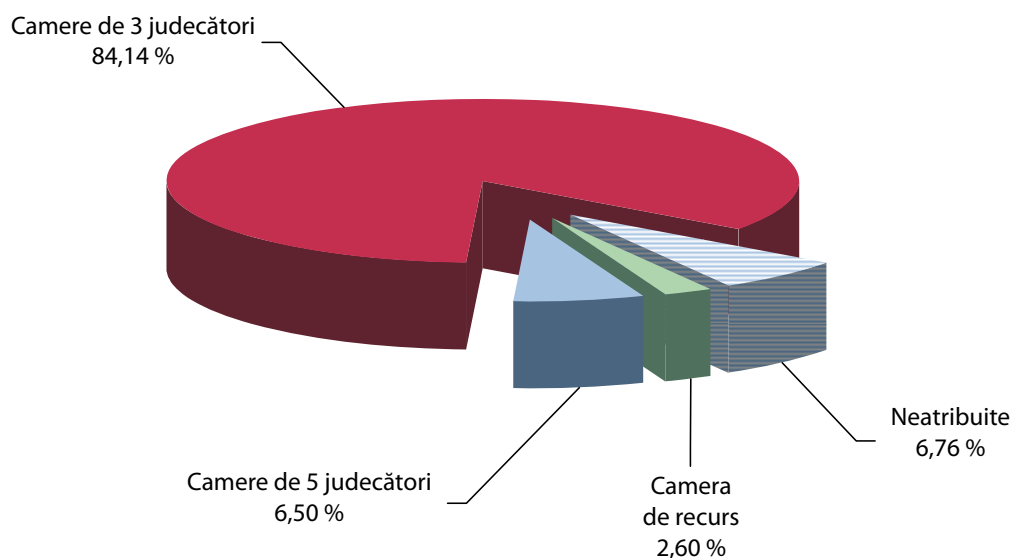
11. Cauze aflate pe rol la 31 decembrie – Domeniul acțiunii (2000-2007)

	2000	2001	2002	2003	2004	2005	2006	2007
Aderarea unor noi state					1	1		
Agricultură	144	114	95	85	95	82	74	97
Ajutoare de stat	177	207	227	226	218	190	164	165
Apropierea legislațiilor		2	1	3	1	1	1	1
Asocierea țărilor și a teritoriilor de peste mări	11	15	9	6	6	2		
Bugetul Comunităților								1
Cercetare, informare, educație, statistică	1	4	3	2	8	16	18	18
Cetățenie europeană	1							
Clauză compromisorie		2	3	2		1	3	3
Concurență	78	93	114	119	129	134	173	197
Cultură	2	3	1				3	4
Drept instituțional	27	24	26	32	49	42	43	54
Dreptul întreprinderilor	4	6	5	6	10	16	23	27
Energie		2	2	4	4	4	2	1
Fiscalitate			1	1				2
Justiție și afaceri interne		1	1					1
Libera circulație a mărfurilor	2	3	1	1	1			1
Libera circulație a persoanelor		1	3	2	1	2	3	3
Libertatea de a presta servicii							1	
Libertatea de stabilire	5	2			1			
Mediu și consumatori	15	17	13	18	44	43	44	70
Politica comercială	16	15	14	14	25	23	28	33
Politica economică și monetară						1	2	1
Politica externă și de securitate comună	3	3	9	11	13	8	9	18
Politica în domeniul pescuitului	8	7	8	31	28	28	4	5
Politica regională		1	6	13	19	27	36	48
Politica socială	4	3	4	5	6	9	7	9
Proprietate intelectuală	44	51	105	159	193	197	251	290
Relații externe	9	21	23	22	18	9	6	3
Resurse proprii ale Comunităților						2		
Tarifal Vamal Comun	3	2	2		1	1	3	3
Transporturi	1	3	2	1	3	2	1	4
Uniune vamală	33	20	8	10	18	13	11	13
Total Tratatul CE	588	622	686	773	892	854	910	1072
Total Tratatul CO	14	8	6	17	12	11	10	
Total Tratatul EA	1		1	1	2	1	2	1
Statutul funcționarilor	181	156	172	192	237	152	92	63
Proceduri speciale	3	6	7	16	31	15	15	18
TOTAL GENERAL	787	792	872	999	1174	1033	1029	1154



12. Cauze aflate pe rol la 31 decembrie – Completul de judecată (2000-2007)

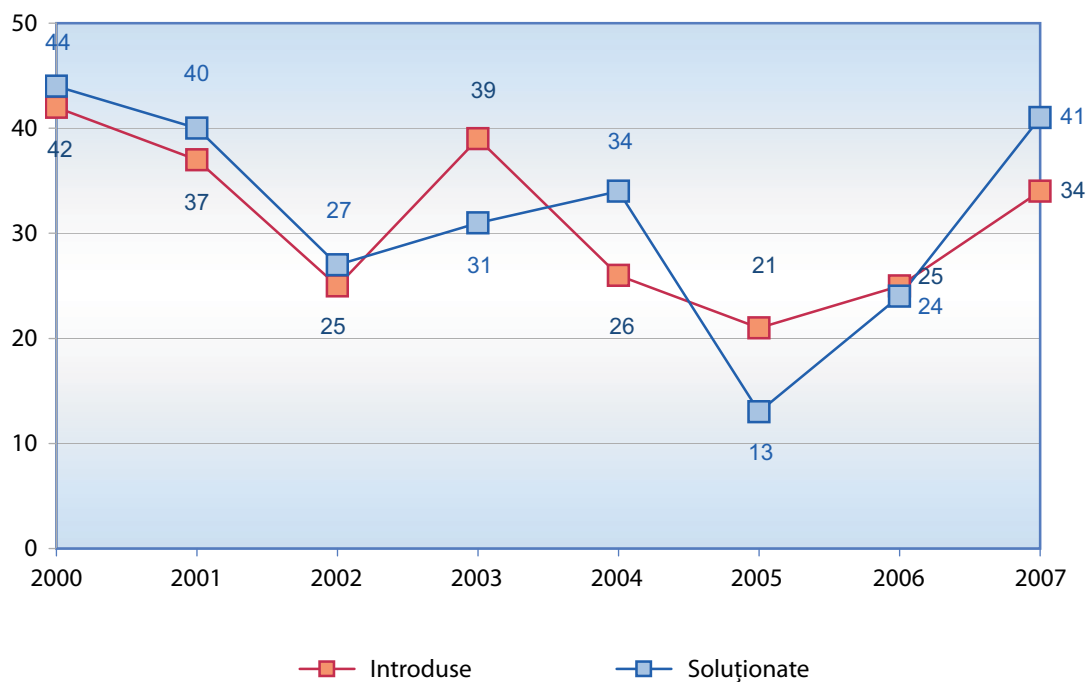
Repartizarea pe anul 2007



	2000	2001	2002	2003	2004	2005	2006	2007
Marea Cameră					6	1	2	
Camera de recurs							10	30
Președintele Tribunalului							1	
Camere de 5 judecători	247	264	276	251	187	146	117	75
Camere de 3 judecători	512	479	532	691	914	846	825	971
Judecător unic	5	3	8	6	1	4	2	
Neatribuite	23	46	56	51	66	36	72	78
Total	787	792	872	999	1 174	1 033	1 029	1 154



13. Diverse – Măsuri provizorii (2000-2007)

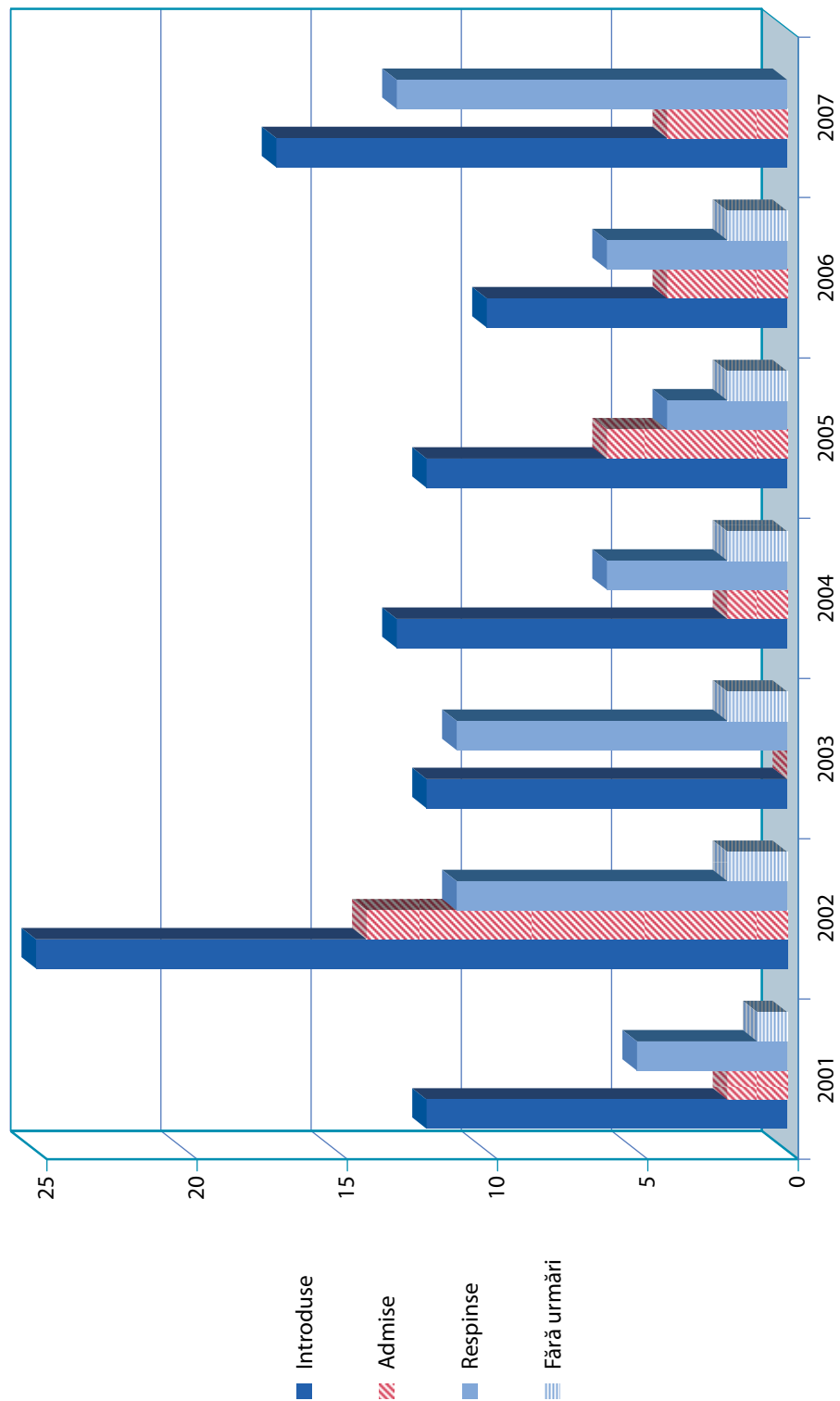


Repartizarea pe anul 2007

	Cereri de măsuri provizorii introduse	Cereri de măsuri provizorii soluționate	Soluția		
			Respingere	Admitere	Radiere/ Nepronunțarea asupra fondului
Agricultură	2	3	2	1	
Ajutoare de stat	3	3	2		1
Concurență	3	2	2		
Cultură	1	1			1
Drept instituțional	5	5	4	1	
Mediu și consumatori	13	19	17	2	
Politica în domeniul pescuitului	1	1			1
Politica regională	2	2	2		
Politica socială	1	2	2		
Proprietate intelectuală	1				
Cercetare, informare, educație, statistică	2	3	2		1
Total Tratatul CE	34	41	33	4	4
TOTAL GENERAL	34	41	33	4	4



14. Diverse – Proceduri accelerate (2001-2007)



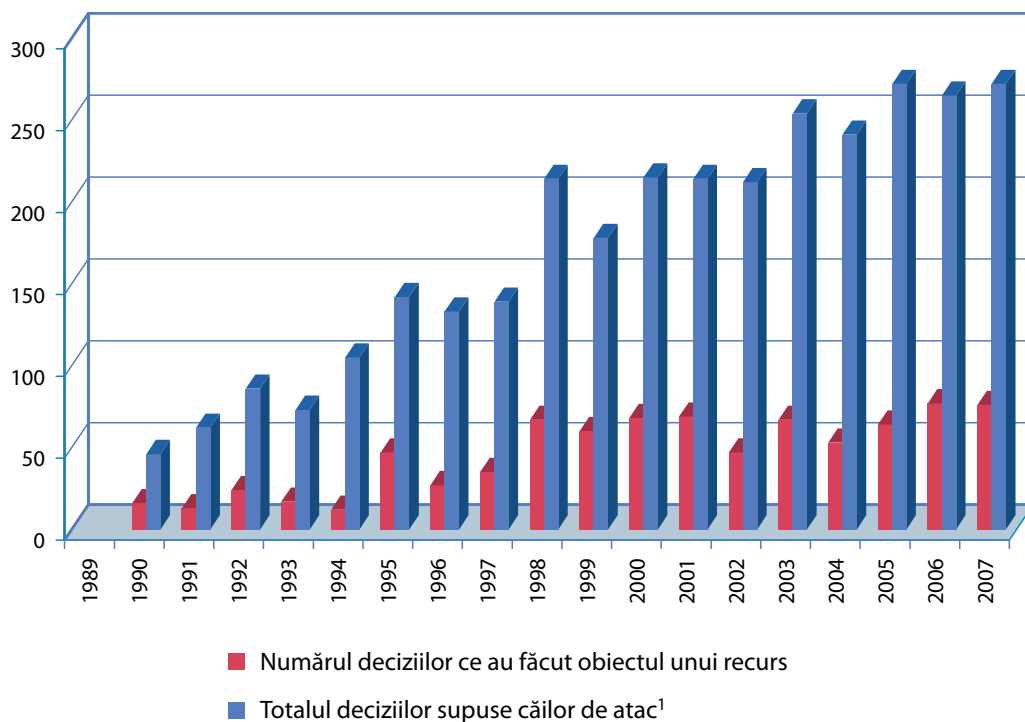
	2001			2002			2003			2004			2005			2006			2007						
	Introduse	Admise	Respînse	Fără urmări	Introduse	Admise	Respînse	Fără urmări	Introduse	Admise	Respînse	Fără urmări	Introduse	Admise	Respînse	Fără urmări	Introduse	Admise	Respînse	Fără urmări					
Agricultură					1		2						2				2	1	3						
Ajutoare de stat	3	2			2	3	2	1									1				2				
Cercetare, informare, educație, statistică					1			1													1				
Concurență	1				15	13	2	1	1	3			2	3	2		4	2	2		1				
Drept instituțional	3	1	1	2	5	4			1	2	1		1	1							1				
Dreptul întreprinderilor									4	1	2	1	3	2	1	1					1				
Libera circulație a persoanelor									1			1													
Mediu și consumatori									1	1	1	1	2	1	1	1	3	1	1		7				
Politica comercială	1	1			1	1															2				
Politica externă și de securitate comună	1					1															3				
Politica în domeniul pescuitului									1	1															
Relații externe					1	1		1																	
Resurse proprii ale Comunităților																	2								
Statutul funcționarilor	3	3		1	2	1	1		1	1															
Transporturi									1				1												
Total	12	2	5	1	25	14	11	2	12	0	11	2	13	2	6	4	2	10	4	6	2	17	4	13	0

Judecarea accelerată a unei cauze de către Tribunalul de Primă Instanță poate fi realizată în temeiul articolului 76a din Regulamentul de procedură. Această prevedere este aplicabilă cu începere de la 1 februarie 2001.

În categoria „fără urmări” se înscriu următoarele situații: retragerea cererii, desistarea și situațiile în care acțiunea este soluționată pe cale de ordonanță înainte de pronunțarea asupra cererii de procedură accelerată.



15. Diverse – Deciziile Tribunalului ce au făcut obiectul unui recurs la Curte (1989-2007)



	Numărul deciziilor ce au făcut obiectul unui recurs	Totalul deciziilor supuse căilor de atac ¹	Procentul deciziilor ce au făcut obiectul unui recurs
1989			
1990	16	46	35 %
1991	13	62	21 %
1992	24	86	28 %
1993	17	73	23 %
1994	12	105	11 %
1995	47	142	33 %
1996	27	133	20 %
1997	35	139	25 %
1998	67	214	31 %
1999	60	178	34 %
2000	68	215	32 %
2001	69	214	32 %
2002	47	212	22 %
2003	67	254	26 %
2004	53	241	22 %
2005	64	272	24 %
2006	77	265	29 %
2007	76	272	28 %

¹ Totalul deciziilor supuse căilor de atac – hotărâri și ordonanțe privind inadmisibilitatea, măsuri provizorii, lipsa necesității de a se pronunța și respingerea cererii de intervenție – pentru care termenul de recurs a expirat sau a fost declarat recurs.



16. Diverse – Repartizarea recursurilor în funcție de natura procedurii (1989-2007)

	1990		1991		1992		1993		1994		1995		1996		1997		1998											
	Recursuri	Decizii supuse căilor de atac	Recursuri în %	Recursuri	Decizii supuse căilor de atac	Recursuri în %	Recursuri	Decizii supuse căilor de atac	Recursuri în %	Recursuri	Decizii supuse căilor de atac	Recursuri în %	Recursuri	Decizii supuse căilor de atac	Recursuri în %	Recursuri	Decizii supuse căilor de atac	Recursuri în %										
Alte acțiuni	2	8	25 %	5	16	31 %	15	31	48 %	6	17	35 %	7	44	16 %	38	91	42 %	15	59	25 %	22	86	26 %	48	120	40 %	
Proprietate intelectuală																												
Funcție publică	14	38	37 %	8	46	17 %	8	54	15 %	10	55	18 %	5	61	8 %	9	51	18 %	12	74	16 %	13	53	25 %	18	93	19 %	
Subtotal	16	46	35 %	13	62	21 %	23	85	27 %	16	72	22 %	12	105	11 %	47	142	33 %	27	133	20 %	35	139	25 %	66	213	31 %	
Proceduri speciale							1	1	100 %	1	1	100 %														1	1	100 %
Total	16	46	35 %	13	62	21 %	24	86	28 %	17	73	23 %	12	105	11 %	47	142	33 %	27	133	20 %	35	139	25 %	67	214	31 %	
	1999		2000		2001		2002		2003		2004		2005		2006		2007											
	Recursuri	Decizii supuse căilor de atac	Recursuri în %	Recursuri	Decizii supuse căilor de atac	Recursuri în %	Recursuri	Decizii supuse căilor de atac	Recursuri în %	Recursuri	Decizii supuse căilor de atac	Recursuri în %	Recursuri	Decizii supuse căilor de atac	Recursuri în %	Recursuri	Decizii supuse căilor de atac	Recursuri în %										
Alte acțiuni	45	118	38 %	58	132	44 %	40	115	35 %	32	134	24 %	51	134	38 %	41	114	36 %	37	120	31 %	46	146	32 %	52	163	32 %	
Proprietate intelectuală	1	1	100 %	1	7	14 %	13	25	52 %	6	20	30 %	7	33	21 %	7	45	16 %	16	71	23 %	18	59	31 %	14	63	22 %	
Funcție publică	14	59	24 %	8	75	11 %	15	73	21 %	9	58	16 %	9	87	10 %	5	82	6 %	11	81	14 %	13	60	22 %	10	46	22 %	
Subtotal	60	178	34 %	67	214	31 %	68	213	32 %	47	212	22 %	67	254	26 %	53	241	22 %	64	272	24 %	77	265	29 %	76	272	28 %	
Proceduri speciale				1	1	100 %	1	1	100 %																			
Total	60	178	34 %	68	215	32 %	69	214	32 %	47	212	22 %	67	254	26 %	53	241	22 %	64	272	24 %	77	265	29 %	76	272	28 %	



17. Diverse – Soluționarea recursurilor (2007)

(hotărâri și ordonanțe)

	Recurs respins	Anularea în tot sau în parte fără trimitere	Anularea în tot sau în parte cu trimitere	Radiere/ Nepronunțarea asupra fondului	Total
Agricultură	2				2
Ajutoare de stat	5	1		1	7
Concurență	13	1		1	15
Drept instituțional	4	1			5
Dreptul întreprinderilor	2				2
Libertatea de a presta servicii	1				1
Mediu și consumatori	5	1			6
Politica externă și de securitate comună	2		1		3
Politica în domeniul pescuitului	1				1
Politica regională	2	2			4
Proprietate intelectuală	15	1	2	2	20
Relații externe	2				2
Resurse proprii ale Comunităților	2				2
Statutul funcționarilor	13	1	3		17
Uniune vamală	3				3
Total	72	8	6	4	90



18. Diverse – Evoluție generală (1989-2007)

Cauze introduse, cauze soluționate, cauze aflate pe rol

	Cauze introduse ¹	Cauze soluționate ²	Cauze aflate pe rol la 31 decembrie
1989	169	1	168
1990	59	82	145
1991	95	67	173
1992	123	125	171
1993	596	106	661
1994	409	442	628
1995	253	265	616
1996	229	186	659
1997	644	186	1 117
1998	238	348	1 007
1999	384	659	732
2000	398	343	787
2001	345	340	792
2002	411	331	872
2003	466	339	999
2004	536	361	1 174
2005	469	610	1 033
2006	432	436	1 029
2007	522	397	1 154
Total	6 778	5 624	

¹ 1989: Curtea a trimis 153 de cauze Tribunalului de Primă Instanță nou creat.

1993: Curtea a trimis 451 de cauze ca urmare a sporirii competențelor Tribunalului de Primă Instanță.

1994: Curtea a trimis 14 cauze ca urmare a celei de a doua sporiri a competențelor Tribunalului de Primă Instanță.

2004/2005: Curtea a trimis 25 de cauze ca urmare a celei de a treia sporiri a competențelor Tribunalului de Primă Instanță.

² 2005-2006: Tribunalul de Primă Instanță a trimis 118 cauze Tribunalului Funcției Publice, nou creat.

