

### 3. Statistiques judiciaires \*

#### *Activité générale de la Cour de justice*

Tableau 1:                   Activité générale de la Cour en 2000

#### *Affaires terminées*

Tableau 2:                   Nature des procédures  
Tableau 3:                   Arrêts, avis, ordonnances  
Tableau 4:                   Mode de clôture  
Tableau 5:                   Formation de jugement  
Tableau 6:                   Fondement du recours  
Tableau 7:                   Objet du recours

#### *Durée des procédures*

Tableau 8:                   Nature des procédures  
Graphique I:                Durée des procédures sur renvoi préjudiciel  
                                  (arrêts et ordonnances)  
Graphique II:               Durée des procédures sur recours direct  
                                  (arrêts et ordonnances)  
Graphique III:              Durée des procédures sur pourvoi  
                                  (arrêts et ordonnances)

---

\* La mise en service d'un nouveau système informatique de gestion des affaires judiciaires en 1996 a modifié la présentation des statistiques reprises dans le rapport annuel. Pour certains tableaux ou graphiques, le renouvellement empêche les comparaisons avec les données statistiques relatives aux années antérieures à 1995.

### *Affaires introduites*

Tableau 9:	Nature des procédures
Tableau 10:	Nature du recours
Tableau 11:	Objet du recours
Tableau 12:	Recours en manquement
Tableau 13:	Fondement du recours

### *Affaires en cours au 31 décembre 2000*

Tableau 14:	Nature des procédures
Tableau 15:	Formation de jugement

### *Évolution générale de l'activité judiciaire jusqu'au 31 décembre 2000*

Tableau 16:	Affaires introduites et arrêts
Tableau 17:	Renvois préjudiciels introduits (répartition par État membre et par année)
Tableau 18:	Renvois préjudiciels introduits (répartition par État membre et par juridiction)

## *Activité générale de la Cour de justice*

Tableau 1: **Activité générale de la Cour en 2000** <sup>1</sup>

Affaires terminées	463	(526)
Affaires introduites		(503)
Affaires en cours	803	(873)

<sup>1</sup>

Dans le présent tableau et les tableaux figurant sur les pages qui suivent, les chiffres mentionnés entre parenthèses (*chiffre brut*) indiquent le nombre total d'affaires *indépendamment* des jonctions pour cause de connexité (un numéro d'affaire = une affaire). Le *chiffre net* indique le nombre d'affaires *compte tenu* de la jonction pour cause de connexité (une série d'affaires jointes = une affaire).

## *Affaires terminées*

**Tableau 2: Nature des procédures**

Renvois préjudiciels	211	(268)
Recours directs	178	(180)
Pourvois	74	(78)
Avis		
Procédures particulières <sup>1</sup>		
Total	463	(526)

---

<sup>1</sup> Sont considérées comme «procédures particulières»: la taxation des dépens (article 74 règlement de procédure); l'assistance judiciaire (article 76 règlement de procédure); l'opposition à un arrêt (article 94 règlement de procédure); la tierce opposition (article 97 règlement de procédure); l'interprétation d'un arrêt (article 102 règlement de procédure); la révision d'un arrêt (article 98 règlement de procédure); la rectification d'un arrêt (article 66 règlement de procédure); la procédure de saisie-arrêt (protocole sur les privilèges et immunités); les affaires en matières d'immunité (protocole sur les privilèges et immunités).

Tableau 3: Arrêts, avis, ordonnances <sup>1</sup>

Nature des procédures	Arrêts	Ordonnances à caractère juridictionnel <sup>2</sup>	Ordonnances de référé <sup>3</sup>	Autres ordonnances <sup>4</sup>	Avis	Total
Renvois préjudiciels	152	17		42		211
Recours directs	84	4	2	90		180
Pourvois	37	32		5		74
Sous-total	273	53	2	137		465
Avis Procédures particulières						
Sous-total						
<b>TOTAL</b>	<b>273</b>	<b>53</b>	<b>2</b>	<b>137</b>		<b>465</b>

<sup>1</sup> Chiffres nets.

<sup>2</sup> Ordonnances à caractère juridictionnel mettant fin à une instance (irrecevabilité, irrecevabilité manifeste...).

<sup>3</sup> Ordonnances rendues à la suite d'une demande fondée sur l'art. 185 ou 186 du traité CE (devenus art. 242 CE et 243 CE) ou encore sur les dispositions correspondantes des traités EA et CA (les ordonnances rendues à la suite d'un pourvoi *contre* une ordonnance de référé ou d'intervention sont incluses sous la rubrique «Pourvois», colonne «Ordonnances à caractère juridictionnel»).

<sup>4</sup> Ordonnances mettant fin à une instance par radiation, non-lieu à statuer ou renvoi au Tribunal.

Tableau 4: Mode de clôture

Mode de clôture	Recours directs		Renvois préjudiciels		Pourvois		Procédures particulières		Total	
<i>Arrêts</i>										
Recours fondé	58	(59)							58	(59)
Recours partiellement fondé	7	(7)							7	(7)
Recours partiellement irrecevable et fondé	1	(2)							1	(2)
Recours non fondé	16	(16)			23	(24)			39	(40)
Pourvoi partiellement irrecevable et non fondé					1	(1)			1	(1)
Pourvoi manifestement irrecevable					1	(1)			1	(1)
Annulation avec renvoi					1	(1)			1	(1)
Annulation partielle avec renvoi					2	(2)			2	(2)
Annulation sans renvoi					3	(5)			3	(5)
Annulation partielle sans renvoi					6	(7)			6	(7)
Irrecevabilité	2	(2)							2	(2)
Arrêt préjudiciel			152	(207)					152	(207)
<b>Total des arrêts</b>	<b>84</b>	<b>(86)</b>	<b>152</b>	<b>(207)</b>	<b>37</b>	<b>(41)</b>			<b>273</b>	<b>(334)</b>

(suit) Ord  
onnances

Recours non fondé					3	(3)			3	(3)
Recours partiellement fondé										
Incompétence manifeste										
Irrecevabilité	1	(1)							1	(1)
Irrecevabilité manifeste	3	(3)	2	(2)					5	(5)
Pourvoi manifestement irrecevable					3	(3)			3	(3)
Pourvoi manifestement irrecevable et non fondé					21	(21)			21	(21)
Pourvoi non fondé										
Pourvoi manifestement non fondé					5	(5)			5	(5)
<b>Sous-total</b>	<b>4</b>	<b>(4)</b>	<b>2</b>	<b>(2)</b>	<b>32</b>	<b>(32)</b>			<b>38</b>	<b>(38)</b>
Radiation	90	(90)	42	(44)	4	(4)			136	(138)
Non-lieu à statuer					1	(1)			1	(1)
Article 104, paragraphe 3, du règlement de procédure			15	(15)					15	(15)
<b>Sous-total</b>	<b>90</b>	<b>(90)</b>	<b>57</b>	<b>(59)</b>	<b>5</b>	<b>(5)</b>			<b>152</b>	<b>(154)</b>
<b>Total des ordonnances</b>	<b>94</b>	<b>(94)</b>	<b>59</b>	<b>(61)</b>	<b>37</b>	<b>(37)</b>			<b>190</b>	<b>(192)</b>
<i>Avis</i>										
<b>TOTAL</b>	<b>178</b>	<b>(180)</b>	<b>211</b>	<b>(268)</b>	<b>74</b>	<b>(78)</b>			<b>463</b>	<b>(526)</b>

**Tableau 5: Formation de jugement**

Formation de jugement	Arrêts		Ordonnances <sup>1</sup>		Total	
Cour plénière	27	(31)	6	(6)	33	(37)
Petit plénum	44	(91)			44	(91)
Chambres (à 3 juges)	50	(50)	40	(40)	90	(90)
Chambres (à 5 juges)	152	(162)	3	(3)	155	(165)
Président			4	(4)	4	(4)
Total	273	(334)	53	(53)	326	(387)

---

<sup>1</sup> À caractère juridictionnel mettant fin à une instance (autres que les ordonnances mettant fin à une instance par radiation, non-lieu à statuer ou renvoi au Tribunal).

**Tableau 6: Fondement du recours <sup>1</sup>**

Fondement du recours	Arrêts/Avis		Ordonnances <sup>2</sup>		Total	
Article 169 du traité CE (devenu article 226 CE)	60	(60)	1	(1)	61	(61)
Article 170 du traité CE (devenu article 227 CE)	1	(1)			1	(1)
Article 171 du traité CE (devenu article 228 CE)	1	(1)			1	(1)
Article 173 du traité CE (devenu, après modification, article 230 CE)	18	(19)	3	(3)	21	(22)
Article 177 du traité CE (devenu article 234 CE)	148	(203)	17	(17)	165	(220)
Article 178 du traité CE (devenu article 235 CE)	1	(2)			1	(2)
Article 181 du traité CE (devenu article 238 CE)	2	(2)			2	(2)
Article 1 <sup>er</sup> du protocole 1971	4	(4)			4	(4)
Article 49 du statut CE	34	(38)	28	(28)	62	(66)
Article 50 du statut CE			4	(4)	4	(4)
Total traité CE	269	(330)	53	(53)	322	(383)
Article 42 CA	1	(1)			1	(1)
Article 49 du statut CA	3	(3)			3	(3)
Total traité CA	4	(4)			4	(4)
<b>TOTAL GÉNÉRAL</b>	273	(334)	53	(53)	326	(387)

<sup>1</sup> À la suite de la renumérotation des articles dans le traité d'Amsterdam, depuis le 1<sup>er</sup> mai 1999, la méthode de citation des articles des traités a subi d'importantes modifications.

<sup>2</sup> À caractère juridictionnel mettant fin à une instance (autres que les ordonnances mettant fin à une instance par radiation, non-lieu à statuer ou renvoi au Tribunal).



**Tableau 7: Objet du recours**

Objet du recours	Arrêts/Avis		Ordonnances <sup>1</sup>		Total	
Agriculture	38	(39)	5	(5)	43	(44)
Aides d'État	8	(9)	1	(1)	9	(10)
Cohésion économique et sociale	1	(1)			1	(1)
Concurrence	24	(31)	9	(9)	33	(40)
Convention de Bruxelles	5	(5)			5	(5)
Dispositions financières			1	(1)	1	(1)
Dispositions institutionnelles	2	(3)	1	(1)	3	(4)
Dispositions sociales	25	(27)	12	(12)	37	(39)
Énergie	2	(2)			2	(2)
Environnement	16	(17)	1	(1)	17	(18)
Fiscalité	29	(67)	1	(1)	30	(68)
Fonds social européen	1	(1)	1	(1)	2	(2)
Liberté d'établissement et services	23	(24)	9	(9)	32	(33)
Libre circulation des capitaux	3	(3)			3	(3)
Libre circulation des marchandises	14	(15)	1	(1)	15	(16)
Libre circulation des travailleurs	11	(11)	1	(1)	12	(12)
Politique commerciale	4	(4)			4	(4)
Politique étrangère et de sécurité commune			1	(1)	1	(1)
Politique de la pêche	1	(1)			1	(1)
Principes de droit communautaire			1	(1)	1	(1)
Rapprochement des législations	25	(29)			25	(29)
Relations extérieures	2	(3)	1	(1)	3	(4)
Sécurité sociale des travailleurs migrants	13	(14)	2	(2)	15	(16)
Statut des fonctionnaires	9	(10)	4	(4)	13	(14)
Tarif douanier commun	1	(1)			1	(1)
Transports	6	(6)	1	(1)	7	(7)
Union douanière	6	(7)			6	(7)
Total	269	(330)	53	(53)	322	(383)
Traité CA	4	(4)			4	(4)
Traité EA						
TOTAL GÉNÉRAL	273	(334)	53	(53)	326	(387)

<sup>1</sup> À caractère juridictionnel mettant fin à une instance (autres que les ordonnances mettant fin à une instance par radiation, non-lieu à statuer ou renvoi au Tribunal).

## *Durée des procédures*<sup>1</sup>

Tableau 8: **Nature des procédures**<sup>2</sup>  
(arrêts et ordonnances à caractère juridictionnel<sup>3</sup>)

Renvois préjudiciels	21,6
Recours directs	23,9
Pourvois	19,0

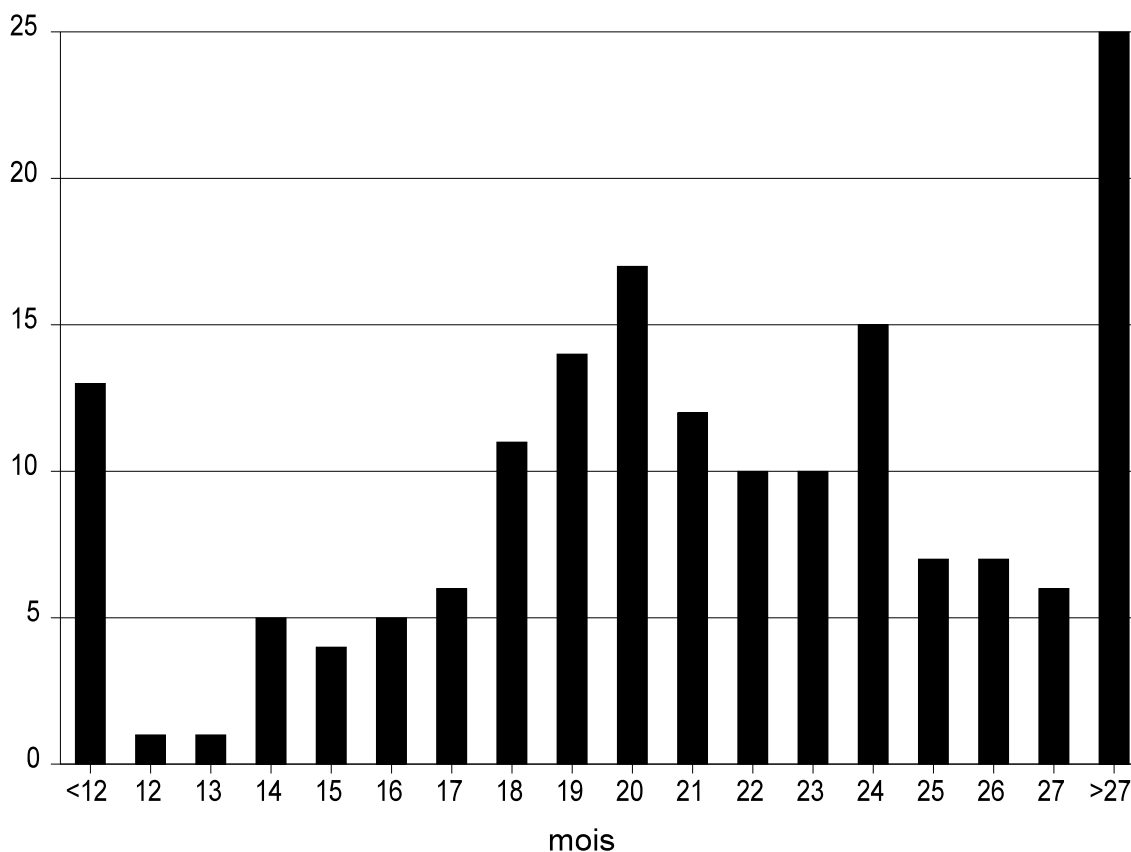
---

<sup>1</sup> Sont exclues des calculs sur la durée des procédures: les affaires comportant un arrêt interlocutoire ou une mesure d'instruction; les avis et délibérations; les procédures particulières (à savoir: la taxation des dépens, l'assistance judiciaire, l'opposition à un arrêt, la tierce opposition, l'interprétation d'un arrêt, la révision d'un arrêt, la rectification d'un arrêt, la procédure de saisie-arêt et les affaires en matière d'immunité); les affaires se terminant par une ordonnance de radiation, de non-lieu à statuer, de renvoi ou de transfert au Tribunal; les procédures en référé ainsi que les pourvois sur référé et sur intervention.

<sup>2</sup> Dans ce tableau et dans les graphiques qui suivent, les durées sont exprimées en mois et en dixièmes de mois.

<sup>3</sup> Il s'agit des ordonnances autres que celles mettant fin à une instance par radiation, non-lieu à statuer ou renvoi au Tribunal.

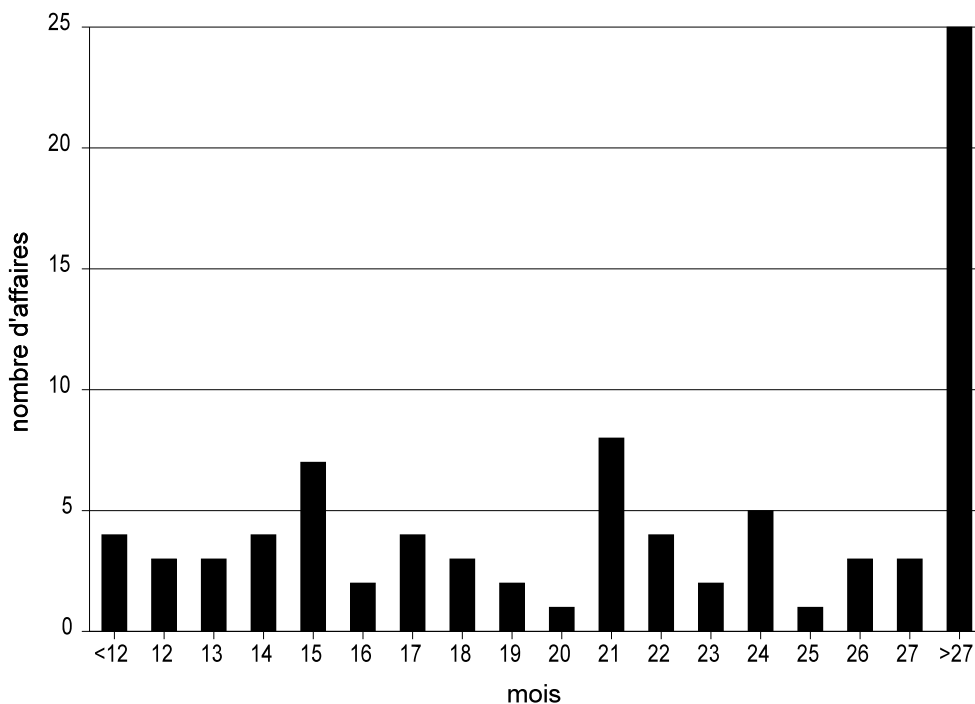
Graphique I: **Durée des procédures sur renvoi préjudiciel (arrêts et ordonnances <sup>1</sup>)**



Affaires/ Mois	< 12	12	13	14	15	16	17	18	19	20	21	22	23	24	25	26	27	> 27
Renvois préjudiciels	13	1	1	5	4	5	6	11	14	17	12	10	10	15	7	7	6	25

<sup>1</sup> Il s'agit des ordonnances à caractère juridictionnel autres que celles mettant fin à une instance par radiation ou non-lieu à statuer.

Graphique II: **Durée des procédures sur recours direct (arrêts et ordonnances <sup>1</sup>)**

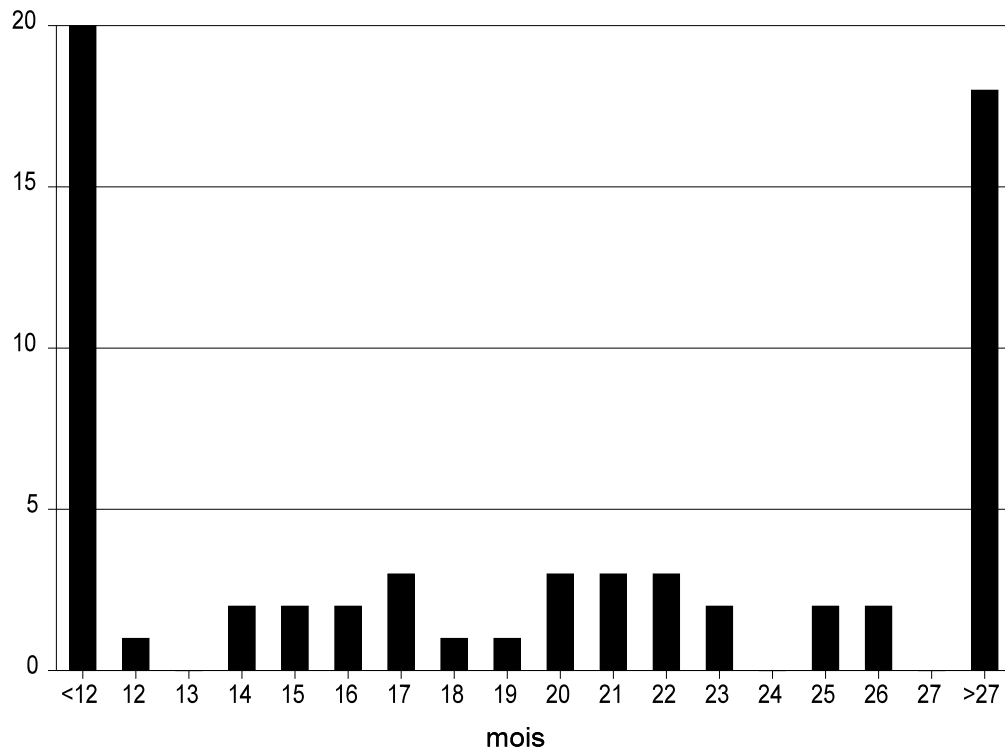


Affaires/ Mois	< 12	12	13	14	15	16	17	18	19	20	21	22	23	24	25	26	27	> 27
Recours directs	4	3	3	4	7	2	4	3	2	1	8	4	2	5	1	3	3	25

Graphique III: **Durée des procédures sur pourvoi (arrêts et ordonnances <sup>1</sup>)**

<sup>1</sup> Il s'agit des ordonnances à caractère juridictionnel autres que celles mettant fin à une instance par radiation, non-lieu à statuer ou renvoi au Tribunal.

<sup>1</sup> Il s'agit des ordonnances à caractère juridictionnel autres que celles mettant fin à une instance par radiation, non-lieu à statuer ou renvoi au Tribunal.



Affaires/ Mois	< 12	12	13	14	15	16	17	18	19	20	21	22	23	24	25	26	27	> 27
Pourvois	20	1	0	2	2	2	3	1	1	3	3	3	2	0	2	2	0	18

*Affaires introduites*<sup>1</sup>

Tableau 9: Nature des procédures

Renvois préjudiciels	224
Recours directs	197
Pourvois	79

<sup>1</sup> Chiffres bruts.

Avis / Délibérations	2
Procédures particulières	1
Total	503

Tableau 10: **Nature du recours**

Renvois préjudiciels	224
Recours directs	197
dont:	
en annulation	40
en carence	
en indemnité	
en manquement	157
clause compromissoire	
divers	
Pourvois	79
Avis / Délibérations	2
Total	502
Procédures particulières	1
dont:	
assistance judiciaire	
taxation des dépens	
révision d'arrêt / d'ordonnance	
requête en saisie-arrêt	1
tierce opposition	
interprétation d'un arrêt	
opposition à un arrêt	
Total	1
Demandes en référé	4

Tableau 11: **Objet du recours** <sup>1</sup>

Objet du recours	Recours directs	Renvois préjudiciels	Pourvois	Total	Procédures particulières
Adhésion de nouveaux États	1	1		2	
Agriculture	37	45	6	88	
Aides d'État	13	1	4	18	
Concurrence	2	6	14	22	
Convention de Bruxelles		9		9	
Droit des entreprises	11	13	1	25	
Droit institutionnel	5	1	3	9	
Environnement et consommateurs	33	13	11	57	
Fiscalité	6	24		30	
Libre circulation des capitaux		6		6	
Libre circulation des marchandises	7	21		28	
Libre circulation des personnes	6	24	2	32	
Libre prestation des services	10	8		18	
Politique commerciale	3	3	3	9	
Politique étrangère et de sécurité commune			1	1	
Politique industrielle	13	3		16	
Politique régionale			1	1	
Politique sociale	11	15	19	45	
Principes de droit communautaire	3	4		7	
Procédure			1	1	
Propriété intellectuelle		5	1	6	
Rapprochement des législations	17	9		26	
Relations extérieures	1	6		7	2
Ressources propres des Communautés	2			2	
Transports	15	7		22	
<b>Total traité CE</b>	<b>196</b>	<b>224</b>	<b>67</b>	<b>487</b>	<b>2</b>
Aides d'État	1		4	5	
<b>Total traité CA</b>	<b>1</b>		<b>4</b>	<b>5</b>	
Privilèges et immunités					1
Statut des fonctionnaires			8	8	
<b>Total</b>			<b>8</b>	<b>8</b>	<b>1</b>
<b>TOTAL GÉNÉRAL</b>	<b>197</b>	<b>224</b>	<b>79</b>	<b>500</b>	<b>3</b>

<sup>1</sup> Sans considérer les demandes en référé (4).



Tableau 12: **Recours en manquement** <sup>1</sup>

Introduits contre	2000	De 1953 à 2000
Belgique	5	243
Danemark		22
Allemagne	12	143
Grèce	18	190
Espagne	9	76 <sup>2</sup>
France	25	245 <sup>3</sup>
Irlande	14	111
Italie	22	406
Luxembourg	11	111
Pays-Bas	12	72
Autriche	8	21
Portugal	10	64
Finlande	4	5
Suède	3	5
Royaume-Uni	4	51 <sup>4</sup>
Total	157	1 765

<sup>1</sup> Articles 169, 170, 171, 225 du traité CE (devenus articles 226 CE, 227 CE, 228 CE et 298 CE), articles 141, 142, 143 EA et article 88 CA.

<sup>2</sup> Dont un recours fondé sur l'article 170 du traité CE (devenu article 227 CE), introduit par le royaume de Belgique.

<sup>3</sup> Dont un recours fondé sur l'article 170 du traité CE (devenu article 227 CE), introduit par l'Irlande.

<sup>4</sup> Dont deux recours fondés sur l'article 170 du traité CE (devenu article 227 CE), introduits respectivement par la République française et le royaume d'Espagne.

**Tableau 13: Fondement du recours**

Fondement du recours	2000
Article 157 du traité CE (devenu article 213 CE)	
Article 169 du traité CE (devenu article 226 CE)	157
Article 170 du traité CE (devenu article 227 CE)	
Article 171 du traité CE (devenu article 228 CE)	
Article 173 du traité CE (devenu, après modification, article 230 CE)	38
Article 175 du traité CE (devenu article 232 CE)	
Article 177 du traité CE (devenu article 234 CE)	215
Article 178 du traité CE (devenu article 235 CE)	
Article 180 du traité CE (devenu article 237 CE)	1
Article 181 du traité CE (devenu article 238 CE)	
Article 225 du traité CE (devenu article 298 CE)	
Article 228 du traité CE (devenu, après modification, article 300 CE)	2
Article 1 <sup>er</sup> du protocole 1971	9
Article 49 du statut CE	62
Article 50 du statut CE	13
Total traité CE	497
Article 33 CA	1
Article 49 CA	4
Total traité CA	5
Total traité EA	
Total	502
Protocole privilèges et immunités	1
Total procédures particulières	1
TOTAL GÉNÉRAL	503

*Affaires en cours au 31 décembre 2000*

**Tableau 14: Nature des procédures**

Renvois préjudiciels	374	(432)
Recours directs	322	(326)
Pourvois	103	(111)
Procédures particulières	2	(2)
Avis / Délibérations	2	(2)
Total	803	(873)

**Tableau 15: Formation de jugement**

Formation de jugement	Recours directs		Renvois préjudiciels		Pourvois		Autres procédures		Total	
Grand plénum	247	(251)	291	(328)	82	(86)	3	(3)	623	(668)
Petit plénum	5	(5)	13	(18)	3	(3)			21	(26)
Sous-total	252	(256)	304	(346)	85	(89)	3	(3)	644	(694)
Président de la Cour					8	(8)			8	(8)
Sous-total					8	(8)			8	(8)
Première chambre	3	(3)	5	(9)					8	(12)
Deuxième chambre	6	(6)	6	(6)					12	(12)
Troisième chambre	5	(5)	1	(1)			1	(1)	7	(7)
Quatrième chambre	7	(7)			3	(4)			10	(11)
Cinquième chambre	20	(20)	29	(41)	3	(3)			52	(64)
Sixième chambre	29	(29)	29	(29)	4	(7)			62	(65)
Sous-total	70	(70)	70	(86)	10	(14)	1	(1)	151	(171)
TOTAL	322	(326)	374	(432)	103	(111)	4	(4)	803	(873)

<sup>1</sup> Comprennent procédures particulières et avis.

# Évolution générale de l'activité judiciaire jusqu'au 31 décembre 2000

Tableau 16: Affaires introduites et arrêts

Année	Affaires introduites <sup>1</sup>					Arrêts <sup>2</sup>
	Recours directs <sup>3</sup>	Renvois pr éjudiciels	Pourvo is	Total	Demandes en référé	
1953	4	-		4	-	-
1954	10	-		10	-	2
1955	9	-		9	2	4
1956	11	-		11	2	6
1957	19	-		19	2	4
1958	43	-		43	-	10
1959	47	-		47	5	13
1960	23	-		23	2	18
1961	25	1		26	1	11
1962	30	5		35	2	20
1963	99	6		105	7	17
1964	49	6		55	4	31
1965	55	7		62	4	52
1966	30	1		31	2	24
1967	14	23		37	-	24
1968	24	9		33	1	27
1969	60	17		77	2	30
1970	47	32		79	-	64
1971	59	37		96	1	60
1972	42	40		82	2	61
1973	131	61		192	6	80
1974	63	39		102	8	63
1975	61	69		130	5	78
1976	51	75		126	6	88
1977	74	84		158	6	100
1978	145	123		268	7	97
1979	1 216	106		1 322	6	138
1980	180	99		279	14	132
1981	214	108		322	17	128
1982	216	129		345	16	185
1983	199	98		297	11	151
1984	183	129		312	17	165
1985	294	139		433	22	211
1986	238	91		329	23	174
1987	251	144		395	21	208
1988	194	179		373	17	238
1989	246	139		385	20	188
1990 <sup>4</sup>	222	141	16	379	12	193

(Suite)  
Années 1991-2000  
introduites

Recours directs <sup>3</sup>	Renvois pr éjudiciels	Pourvo is	Total	Demandes en référé
------------------------------	-----------------------	-----------	-------	--------------------

<sup>1</sup> Chiffres bruts; procédures particulières exclues.

<sup>2</sup> Chiffres nets.

<sup>3</sup> Y compris les avis.

<sup>4</sup> À partir de 1990, les recours de fonctionnaires sont introduits devant le Tribunal de première instance.

<sup>1</sup> Chiffres bruts; procédures particulières exclues.

<sup>2</sup> Chiffres nets.

<sup>3</sup> Y compris les avis.

(suite)

1991	142	186	14	342	9	204
1992	253	162	25	440	4	210
1993	265	204	17	486	13	203
1994	128	203	13	344	4	188
1995	109	251	48	408	3	172
1996	132	256	28	416	4	193
1997	169	239	35	443	1	242
1998	147	264	70	481	2	254
1999	214	255	72	541	4	235
2000	199	224	79	502	4	273
Total	6 636 <sup>4</sup>	4 381	417	11 434	321	5 269

---

<sup>4</sup> Dont 2 388 recours de fonctionnaires jusqu'au 31 décembre 1989.

Tableau 17: **Renvois préjudiciels introduits** <sup>1</sup>  
(répartition par État membre et par année)

Année	B	DK	D	EL	E	F	IRL	I	L	NL	A	P	FIN	S	UK	BENELUX	Total
1961	-		-			-		-	-	1							1
1962	-		-			-		-	-	5							5
1963	-		-			-		-	1	5							6
1964	-		-			-		2	-	4							6
1965	-		4			2		-	-	1							7
1966	-		-			-		-	-	1							1
1967	5		11			3		-	1	3							23
1968	1		4			1		1	-	2							9
1969	4		11			1		-	1	-							17
1970	4		21			2		2	-	3							32
1971	1		18			6		5	1	6							37
1972	5		20			1		4	-	10							40
1973	8	-	37			4	-	5	1	6					-		61
1974	5	-	15			6	-	5	-	7					1		39
1975	7	1	26			15	-	14	1	4					1		69
1976	11	-	28			8	1	12	-	14					1		75
1977	16	1	30			14	2	7	-	9					5		84
1978	7	3	46			12	1	11	-	38					5		123
1979	13	1	33			18	2	19	1	11					8		106
1980	14	2	24			14	3	19	-	17					6		99
1981	12	1	41	-		17	-	11	4	17					5		108
1982	10	1	36	-		39	-	18	-	21					4		129
1983	9	4	36	-		15	2	7	-	19					6		98
1984	13	2	38	-		34	1	10	-	22					9		129
1985	13	-	40	-		45	2	11	6	14					8		139
1986	13	4	18	2	1	19	4	5	1	16		-			8		91
1987	15	5	32	17	1	36	2	5	3	19		-			9		144
1988	30	4	34	-	1	38	-	28	2	26		-			16		179
1989	13	2	47	2	2	28	1	10	1	18		1			14		139
1990	17	5	34	2	6	21	4	25	4	9		2			12		141

(suit) AnnéeB DK DE LE FI  
RL I L NL A P FIN S UK  
BENELUX Total

1991	19	2	54	3	5	29	2	36	2	17		3			14		186
1992	16	3	62	1	5	15	-	22	1	18		1			18		162
1993	22	7	57	5	7	22	1	24	1	43		3			12		204
1994	19	4	44	-	13	36	2	46	1	13		1			24		203
1995	14	8	51	10	10	43	3	58	2	19	2	5	-	6	20		251
1996	30	4	66	4	6	24	-	70	2	10	6	6	3	4	21		256
1997	19	7	46	2	9	10	1	50	3	24	35	2	6	7	18		239
1998	12	7	49	5	55	16	3	39	2	21	16	7	2	6	24		264
1999	13	3	49	3	4	17	2	43	4	23	56	7	4	5	22		255
2000	15	3	47	3	5	12	2	50		12	31	8	5	4	26	1 <sup>2</sup>	224
Total	425	84	1209	59	130	623	41	674	46	528	146	46	20	32	317	1	4381

<sup>1</sup> Articles 177 du traité CE (devenu article 234 CE), 41 CA, 150 EA, protocole 1971.

<sup>2</sup> Affaire C-265/00, Campina Melkunie.





Tableau 18: **Renvois préjudiciels introduits**  
(répartition par État membre et par juridiction)

<b>Belgique</b>			<b>Luxembourg</b>	
Cour de cassation	51		Cour supérieure de justice	10
Cour d'arbitrage	1		Conseil d'État	13
Conseil d'État	20		Cour administrative	1
Autres juridictions	353		Autres juridictions	22
<b>Total</b>	<b>425</b>		<b>Total</b>	<b>46</b>
<b>Danemark</b>			<b>Pays-Bas</b>	
Højesteret	16		Raad van State	40
Autres juridictions	68		Hoge Raad der Nederlanden	100
<b>Total</b>	<b>84</b>		Centrale Raad van Beroep	41
<b>Allemagne</b>			College van Beroep voor het Bedrijfsleven	99
Bundesgerichtshof	75		Tariefcommissie	34
Bundesarbeitsgericht	4		Autres juridictions	214
Bundesverwaltungsgericht	50		<b>Total</b>	<b>528</b>
Bundesfinanzhof	176		<b>Autriche</b>	
Bundessozialgericht	62		Verfassungsgerichtshof	2
Staatsgerichtshof	1		Oberster Gerichtshof	27
Autres juridictions	841		Bundesvergabeamt	9
<b>Total</b>	<b>1 209</b>		Verwaltungsgerichtshof	23
<b>Grèce</b>			Vergabekontrollsenat	3
Cour de cassation	2		Autres juridictions	82
Conseil d'État	7		<b>Total</b>	<b>146</b>
Autres juridictions	50		<b>Portugal</b>	
<b>Total</b>	<b>59</b>		Supremo Tribunal Administrativo	27
<b>Espagne</b>			Autres juridictions	19
Tribunal Supremo	5		<b>Total</b>	<b>46</b>
Audiencia Nacional	1		<b>Finlande</b>	
Juzgado Central de lo Penal	7		Korkein hallinto-oikeus	5
Autres juridictions	117		Korkein oikeus	1
<b>Total</b>	<b>130</b>		Autres juridictions	14
<b>France</b>			<b>Total</b>	<b>20</b>
Cour de cassation	61		<b>Suède</b>	
Conseil d'État	20		Högsta Domstolen	2
Autres juridictions	542		Marknadsdomstolen	3
<b>Total</b>	<b>623</b>		Regeringsrätten	8
<b>Irlande</b>			Autres juridictions	19
Supreme Court	12		<b>Total</b>	<b>32</b>
High Court	15		<b>Royaume-Uni</b>	
Autres juridictions	14		House of Lords	24
<b>Total</b>	<b>41</b>		Court of Appeal	16
<b>Italie</b>			Autres juridictions	277
Corte suprema di Cassazione	65		<b>Total</b>	<b>317</b>
Consiglio di Stato	34		<b>BENELUX</b>	
Autres juridictions	575		Cour de justice / Gerechtshof	1 <sup>1</sup>
<b>Total</b>	<b>674</b>		<b>Total</b>	<b>1</b>
			<b>TOTAL GÉNÉRAL</b>	<b>4 381</b>

<sup>1</sup> Affaire C-265/00, Campina Melkunie.