

B — Estatísticas judiciais do Tribunal de Primeira Instância

Actividade geral do Tribunal de Primeira Instância¹

1. Processos entrados, findos, pendentes (1995 – 2002)

Processos entrados

2. Espécies de processos (1998 – 2002)
3. Tipos de acções e recursos directos (1998 – 2002)
4. Objecto dos processos (1998 – 2002)

Processos findos

5. Espécies de processos (1998 – 2002)
6. Objecto dos processos (2002)
7. Formação de julgamento (2002)
8. Duração dos processos em meses (1998 – 2002)

Processos pendentes em 31 de Dezembro de cada ano

9. Espécies de processos (1998 – 2002)
10. Objecto dos processos (1998 – 2002)

Diversos

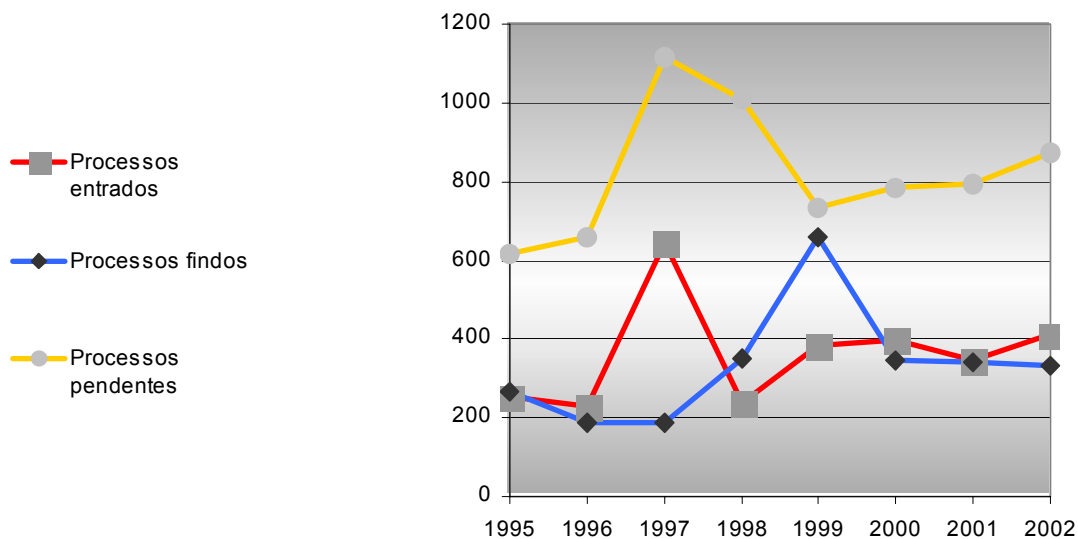
11. de medidas provisórias: sentido da decisão (2002)
12. Decisões do TPI que foram objecto de recurso para o Tribunal de Justiça
13. Resultados dos recursos de decisões do TPI
14. Evolução geral — Processos entrados, findos, pendentes

¹ A instalação, em 2002, de novos programas informáticos permitiu a apresentação das estatísticas no Relatório Anual segundo critérios de evidência. Os quadros e gráficos puderam ser revistos e melhorados em grande parte, com algumas adaptações. Procurou-se manter, na medida do possível, a coerência com os quadros dos anos anteriores.

Actividade geral do Tribunal de Primeira Instância

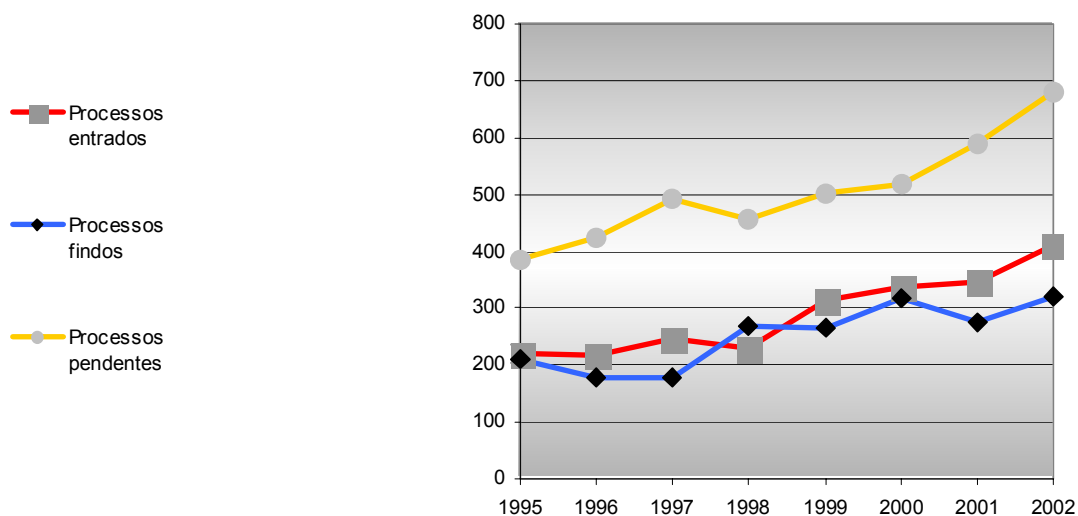
1. Processos entrados, findos, pendentes (1995 – 2002)

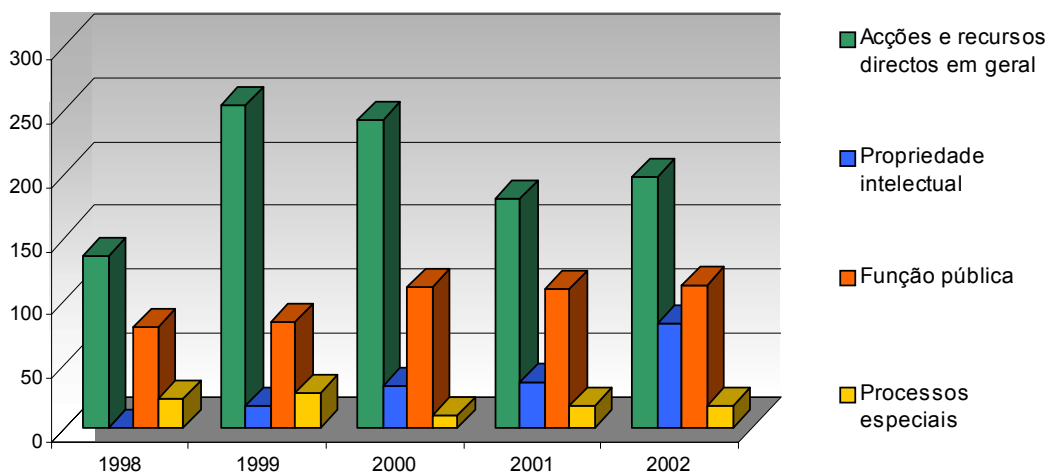
	1995	1996	1997	1998	1999	2000	2001	2002
Processos entrados	253	229	644	238	384	398	345	411
Processos findos	265	186	186	348	659	344	340	331
Processos pendentes	616	659	1117	1007	732	786	792	872



No quadro que precede, os números incluem os dados relativos a certos grupos de processos *idênticos* ou *conexos* em matéria de quotas leiteiras, despachantes alfandegários, auxílios de Estado dos Países Baixos a estações de serviço, auxílios de Estado na região de Veneza e da função pública. Excluindo estes processos obtêm-se os seguintes números:

	1995	1996	1997	1998	1999	2000	2001	2002
Processos entrados	221	217	246	231	313	336	345	411
Processos findos	210	178	178	268	267	318	275	320
Processos pendentes	385	424	492	456	501	519	589	680



*Processos entrados***2. Espécies de processos (1998 – 2002) ^{1 2}**

	1998	1999	2000	2001	2002
Acções e recursos directos em geral	135	254	242	180	198
Propriedade intelectual	1	18	34	37	83
Função pública	79	84	111	110	112
Processos especiais	23	28	11	18	18
Total	238	384	398	345	411

1999: Dos quais 71 processos respeitantes a auxílios de Estado dos Países Baixos a estações de serviço.

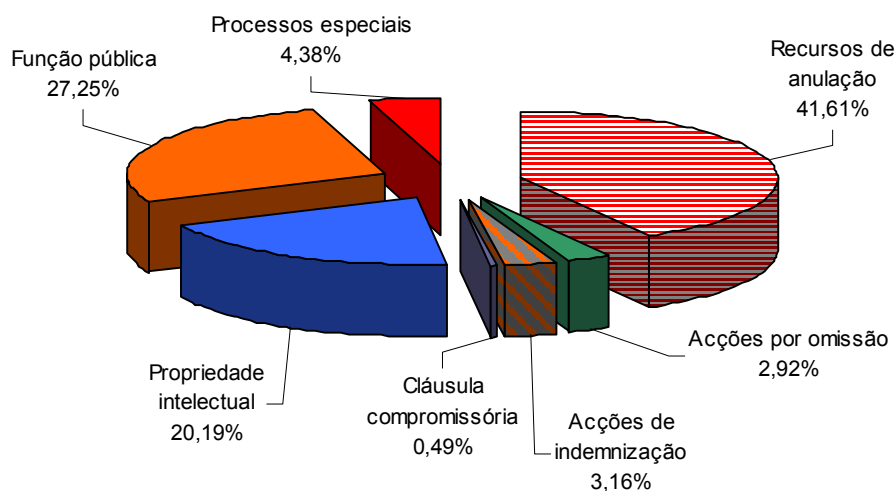
2000: Dos quais 3 processos respeitantes a auxílios de Estado dos Países Baixos a estações de serviço e 59 processos em matéria de auxílios de Estado na região de Veneza.

¹ Neste quadro e nos quadros das páginas seguintes, a rubrica «Acções e recursos directos em geral» engloba todas as acções e recursos instaurados por pessoas singulares ou colectivas, com excepção dos recursos dos funcionários das Comunidades Europeias e dos recursos no domínio da propriedade intelectual.

² Consideram-se «processos especiais» (neste quadro e nos seguintes): oposição a um acórdão (artigo 38.º do Estatuto CE; artigo 122.º do Regulamento de Processo do TPI); oposição de terceiros (artigo 39.º do Estatuto CE; artigo 123.º do Regulamento de Processo do TPI); revisão de um acórdão (artigo 41.º do Estatuto CE; artigo 125.º do Regulamento de Processo do TPI); interpretação de um acórdão (artigo 40.º do Estatuto CE; artigo 129.º do Regulamento de Processo do TPI); fixação das despesas (artigo 92.º do Regulamento de Processo do TPI); assistência judiciária (artigo 94.º do Regulamento de Processo do TPI); rectificação de um acórdão (artigo 84.º do Regulamento de Processo do TPI).

3. Processos entrados — Tipos de acções e recursos directos

Repartição em 2002



	1998	1999	2000	2001	2002
Recursos de anulação	116	220	220	134	171
Acções por omissão	2	15	6	17	12
Acções de indemnização	14	19	17	21	13
Cláusula compromissória	3	1	-	8	2
Propriedade intelectual	1	18	34	37	83
Função pública	79	83	110	110	112
Processos especiais	23	28	11	18	18
Total	238	384	398	345	411

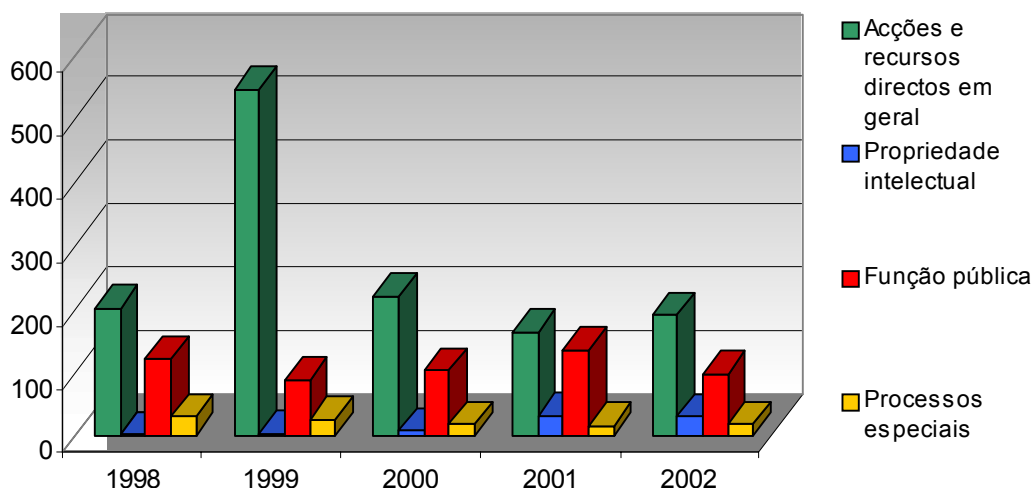
1999: Dos quais 71 processos respeitantes a auxílios de Estado dos Países Baixos a estações de serviço.

2000: Dos quais 3 processos respeitantes a auxílios de Estado dos Países Baixos a estações de serviço e 59 processos em matéria de auxílios de Estado na região de Veneza.

4. Processos entrados — Objecto dos processos (1998 – 2002) ¹

	1998	1999	2000	2001	2002
Agricultura	19	42	23	17	9
Ambiente e consumidores	4	5	14	2	8
Aproximação das legislações				2	1
Associação dos países e territórios ultramarinos	5	4	6	6	
Auxílios de Estado	16	100	80	42	51
Cidadania europeia			2		
Cláusula compromissória	2			2	1
Concorrência	23	34	36	39	61
Cultura			2	1	
Direito das sociedades	3	2	4	6	3
Direito institucional	10	19	29	12	18
Energia				2	
Estatuto dos Funcionários				1	
Fiscalidade					1
Investigação, informações, educação, estatísticas		1	1	3	1
Justiça e Assuntos Internos				1	1
Liberdade de estabelecimento				1	
Livre circulação de mercadorias	7	10	17	1	
Livre circulação de pessoas	2	2	8	3	2
Livre prestação de serviços		1			
Pauta aduaneira comum				2	1
Política comercial	12	5	8	4	5
Política da pesca				6	3
Política externa e de segurança		2	1	3	6
Política regional	2	2		1	6
Política social	10	12	7	1	3
Propriedade intelectual	1	18	34	37	83
Relações externas	5	1	8	14	8
Transportes	3	2		2	1
União aduaneira				2	5
Total Tratado CE	124	262	280	213	278
Auxílios de Estado	3	6	1	2	1
Concorrência	8				1
Siderurgia		1		2	
Total Tratado CA	11	7	1	4	2
Direito institucional	1	1			
Energia nuclear					1
Total Tratado EA	1	1			1
Estatuto dos Funcionários	79	86	106	110	112
TOTAL GERAL	19	42	23	17	9

¹ Não foram incluídos neste quadro os processos especiais.

*Processos findos***5. Espécies de processos**

	1998	1999	2000	2001	2002
Acções e recursos directos em geral	199	544	219	162	189
Propriedade intelectual	1	2	7	30	29
Função pública	120	88	101	133	96
Processos especiais	29	25	17	15	17
Total	349	659	344	340	331

1998: Dos quais, 64 processos em matéria de quotas leiteiras e 163 processos respeitantes a reclassificação dos funcionários.

1999: Dos quais, 102 processos em matéria de quotas leiteiras, 284 processos relativos a despachantes alfandegários e 6 processos respeitantes a reclassificação dos funcionários.

2000: Dos quais, 8 processos em matéria de quotas leiteiras, 13 processos relativos a despachantes alfandegários e 5 processos respeitantes a reclassificação dos funcionários.

2001: Dos quais, 14 processos em matéria de quotas leiteiras e 51 processos respeitantes a reclassificação dos funcionários.

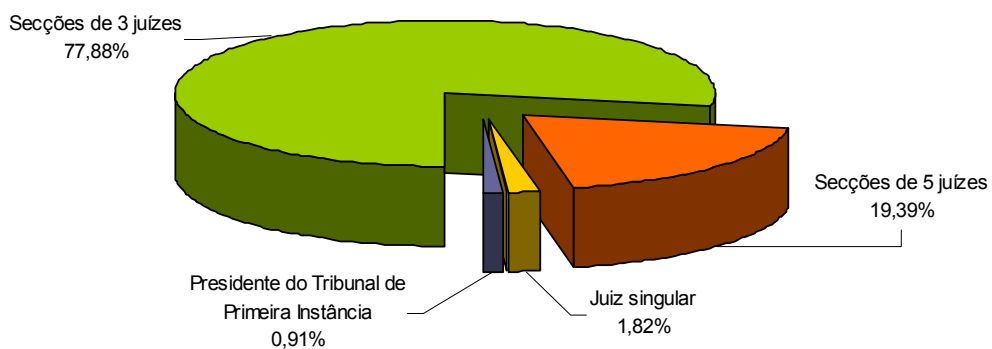
2002: Dos quais, 7 processos em matéria de quotas leiteiras e 3 processos respeitantes a reclassificação dos funcionários.

6. Processos findos — Objecto dos processos (2002) ¹

	Acórdãos	Despachos	Total
Agricultura	13	15	28
Ambiente e consumidores	9	3	12
Aproximação das legislações		2	2
Associação dos países e territórios ultramarinos	6		6
Auxílios de Estado	23	8	31
Concorrência	28	12	40
Direito das sociedades	3	1	4
Direito institucional	4	10	14
Estatuto dos Funcionários		1	1
Investigação, informações, educação, estatísticas		2	2
Justiça e Assuntos Internos		1	1
Liberdade de estabelecimento		2	2
Livre circulação de mercadorias	2		2
Livre circulação de pessoas			
Pauta aduaneira comum			
Política comercial	5	1	6
Política da pesca	1	1	2
Política externa e de segurança			
Política regional		1	1
Política social	2		2
Propriedade intelectual	26	3	29
Relações externas	3	3	6
Transportes		2	2
União aduaneira	3	15	18
Total Tratado CE	130	83	213
Auxílios de Estado		4	4
Concorrência			
Siderurgia			
Total Tratado CA		4	4
Energia nuclear		1	1
Total Tratado EA		1	1
Estatuto dos Funcionários	66	30	96
Total geral	196	118	314

¹ Não foram incluídos neste quadro os processos especiais.

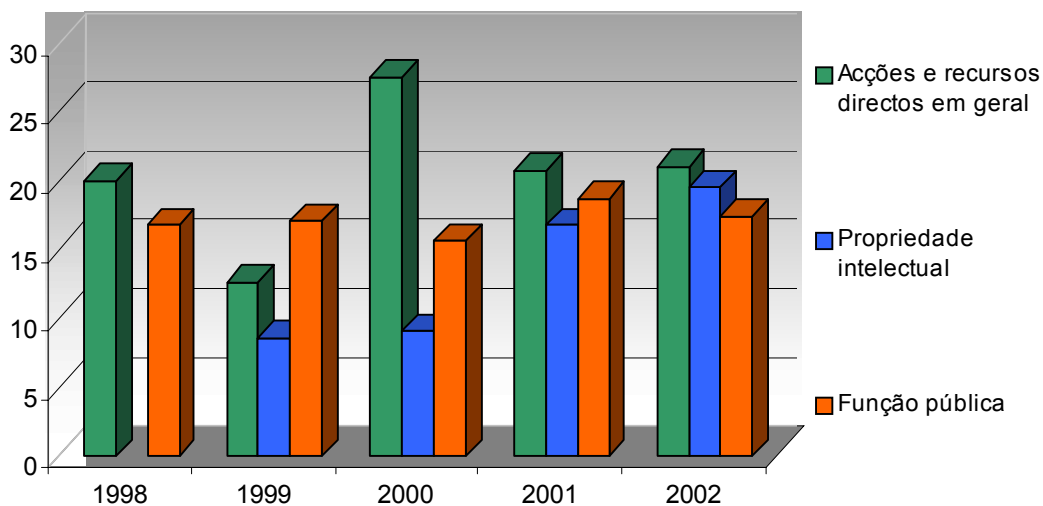
7. Processos findos — Formação de julgamento (2002)



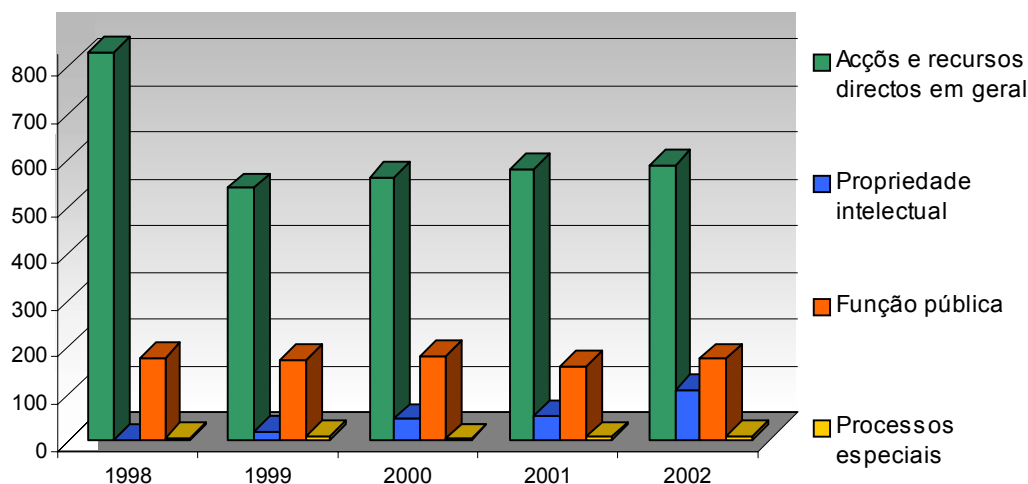
	Acórdãos e despachos
Secções de 3 juízes	257
Secções de 5 juízes	64
Juiz singular	6
Presidente do Tribunal de Primeira Instância	4
Total	331

8. Processos findos — Duração dos processos em meses (1998 – 2002)

(acórdãos e despachos)



	1998	1999	2000	2001	2002
Acções e recursos directos em geral	20	12,6	27,5	20,7	21
Propriedade intelectual		8,6	9,1	16,4	19,5
Função pública	16,7	17	15,6	18,7	17,4

*Processos pendentes em 31 de Dezembro de cada ano***9. Espécies de processos (1998 – 2002)**

	1998	1999	2000	2001	2002
Acções e recursos directos em geral	829	538	561	579	588
Propriedade intelectual	1	17	44	51	105
Função pública	173	169	179	156	172
Processos especiais	5	8	2	6	7
Total	1008	732	786	792	872

1998: Dos quais, 190 processos em matéria de quotas leiteiras, 297 processos relativos a despachantes alfandegários e 65 processos respeitantes a reclassificação de funcionários.

1999: Dos quais, 88 processos em matéria de quotas leiteiras, 13 processos relativos a despachantes alfandegários, 71 processos respeitantes a auxílios de Estado dos Países Baixos a estações de serviço, 59 processos respeitantes a reclassificação de funcionários.

2000: Dos quais, 80 processos em matéria de quotas leiteiras, 74 processos respeitantes a auxílios de Estado dos Países Baixos a estações de serviço, 59 processos em matéria de auxílios de Estado na região de Veneza e 54 processos respeitantes a reclassificação de funcionários.

2001: Dos quais, 67 processos em matéria de quotas leiteiras, 73 processos respeitantes a auxílios de Estado dos Países Baixos a estações de serviço, 59 processos em matéria de auxílios de Estado na região de Veneza e 3 processos respeitantes a reclassificação de funcionários.

2002: Dos quais, 60 processos em matéria de quotas leiteiras, 73 processos respeitantes a auxílios de Estado dos Países Baixos a estações de serviço, e 59 processos em matéria de auxílios de Estado na região de Veneza.

10. Processos pendentes em 31 de Dezembro de cada ano — Objecto dos processos (1998 – 2002) ¹

	1998	1999	2000	2001	2002
Agricultura	231	140	144	114	95
Ambiente e consumidores	6	8	15	17	13
Aproximação das legislações				2	1
Associação dos países e territórios ultramarinos	5	6	11	15	9
Auxílios de Estado	46	131	176	207	227
Cidadania europeia			1		
Cláusula compromissória	3	2		2	3
Concorrência	114	104	79	96	114
Cultura			2	3	1
Direito das sociedades	4	4	4	6	5
Direito institucional	309	34	27	20	27
Energia				2	2
Estatuto dos Funcionários			2	2	1
Fiscalidade					1
Investigação, informações, educação, estatísticas	1	1	1	4	3
Justiça e Assuntos Internos				1	1
Liberdade de estabelecimento		1	5	2	
Livre circulação de mercadorias	20		2	3	1
Livre circulação de pessoas				1	3
Livre prestação de serviços					
Pauta aduaneira comum		2	3	2	3
Política comercial	27	25	16	15	14
Política da pesca		4	8	7	8
Política externa e de segurança		2	3	3	9
Política regional	3	5		1	6
Política social	10	15	4	3	4
Propriedade intelectual	1	17	44	51	105
Relações externas	10	7	9	21	23
Transportes	3	3	1	3	2
União aduaneira		24	33	20	7
Total Tratado CE	793	536	590	623	688
Auxílios de Estado	17	9	7	6	3
Concorrência	7	6	6		1
Siderurgia	11	1	1	2	2
Total Tratado CA	35	16	14	8	6
Direito institucional	1	1	1		
Total Tratado EA	1	1	1		
Estatuto dos Funcionários	173	171	179	155	171
TOTAL GERAL	1002	724	784	786	865

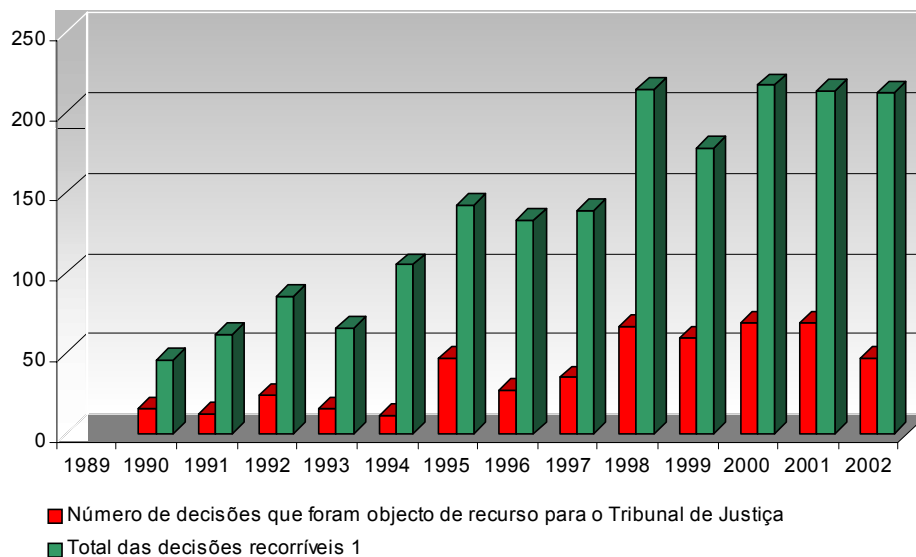
¹ Não foram incluídos neste quadro os processos especiais.

*Diversos***11. Processos de medidas provisórias decididos — Sentido da decisão (2002)**¹

	Número de processos	Sentido da decisão	
		Indeferimento	Deferimento
Auxílios de Estado	5	4	1
Política comercial	3	3	
Política externa e de segurança	1	1	
Siderurgia	1	1	
Total Tratado CE	10	9	1
Estatuto dos Funcionários	10	10	
TOTAL GERAL	20	19	1

¹ Os processos de medidas provisórias findos por cancelamento e por inutilidade superveniente não estão incluídos neste quadro.

12. Diversos — Decisões do TPI que foram objecto de recurso para o Tribunal de Justiça



	Número de decisões que foram objecto de recurso para o Tribunal de Justiça	Total das decisões recorríveis ¹
1989		
1990	16	46
1991	13	62
1992	24	86
1993	16	66
1994	12	105
1995	47	142
1996	27	133
1997	35	139
1998	67	214
1999	60	178
2000	69	217
2001	69	213
2002	47	212

¹ Total das decisões recorríveis — acórdãos, despachos de inadmissibilidade, de medidas provisórias, de inutilidade superveniente da lide e de indeferimento do pedido de intervenção — transitadas em julgado ou das quais foi interposto recurso.

13. Diversos — Resultados dos recursos de decisões do TPI

(acórdãos e despachos)

	Inadmissibilidade/ Improcedência	Anulação total ou parcial sem remessa ao TPI	Anulação total ou parcial com remessa ao TPI	Cancelamento/ Inutilidade superveniente	Total
Agricultura	4	3			7
Ambiente e consumidores	1	1			2
Auxílios de Estado	4	2		4	1
Concorrência	2	8	1	2	1
Direito institucional	4			1	5
Estatuto dos Funcionários	10	1			1
Política social	1				1
Propriedade intelectual	1				1
Relações externas	2				2
Transportes	1				1
Total	30	15	1	7	5

14. Diversos — Evolução geral(1989 – 2002) – Processos entrados, findos, pendentes ¹

	Processos entrados	Processos findos	Processos pendentes em 31 de Dezembro
1989	169	1	168
1990	59	82	145
1991	95	67	173
1992	123	125	171
1993	596	106	661
1994	409	442	628
1995	253	265	616
1996	229	186	659
1997	644	186	1117
1998	238	348	1008
1999	384	659	732
2000	398	344	786
2001	345	340	792
2002	411	331	872
Total	4353	3482	

Se se excluïrem os grupos de processos *idênticos* ou *conexos* (ver «1. Processos entrados, findos, pendentes (1995-2002) »), chega-se aos seguintes números:

	Processos entrados	Processos findos	Processos pendentes
1993	201	106	266
1994	236	128	374
1995	221	210	385
1996	217	178	424
1997	246	178	492
1998	231	268	455
1999	313	267	501
2000	336	318	519
2001	345	275	589
2002	411	320	680

¹ 1989: 153 processos pendentes remetidos pelo Tribunal de Justiça.
1993: 451 processos pendentes remetidos pelo Tribunal de Justiça.
1994: 14 processos pendentes remetidos pelo Tribunal de Justiça.