

B – Estatísticas judiciais do Tribunal de Primeira Instância ¹

Actividade geral do Tribunal de Primeira Instância

1. Processos entrados, findos, pendentes (1995-2003)

Processos entrados

2. Tipos de processos (1999-2003)
3. Tipos de acções e recursos directos (1999-2003)
4. Objecto dos processos (1999-2003)

Processos findos

5. Tipos de processos (1999-2003)
6. Objecto dos processos (2003)
7. Formação de julgamento (2003)
8. Duração dos processos em meses (1999-2003)

Processos pendentes em 31 de Dezembro de cada ano

9. Tipos de processos (1999-2003)
10. Objecto dos processos (1999-2003)

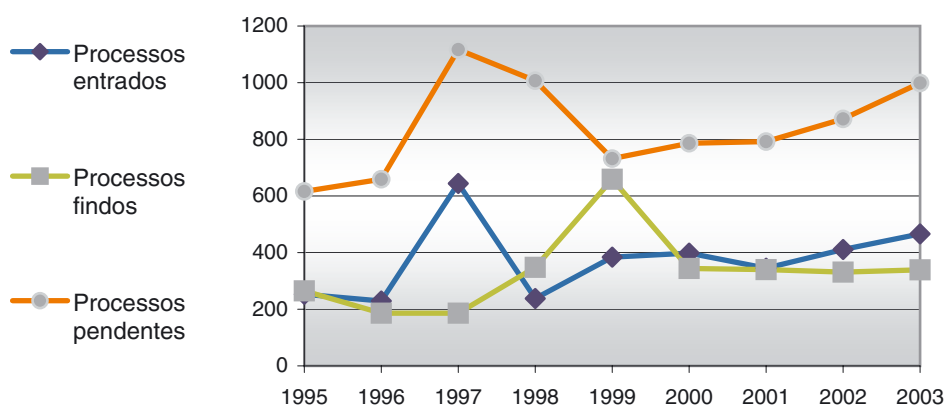
Diversos

11. Processos de medidas provisórias: sentido da decisão (2003)
12. Decisões do TPI que foram objecto de recurso para o Tribunal de Justiça
13. Resultados dos recursos de decisões do TPI
14. Evolução geral (1989-2003) – Processos entrados, findos, pendentes

¹ A instalação, em 2002, de novos programas informáticos permitiu a apresentação das estatísticas no Relatório Anual segundo critérios de maior certeza. Os quadros e gráficos puderam, em grande parte, ser revistos e melhorados com algumas adaptações. Procurou-se manter, na medida do possível, a coerência com os quadros dos anos anteriores.

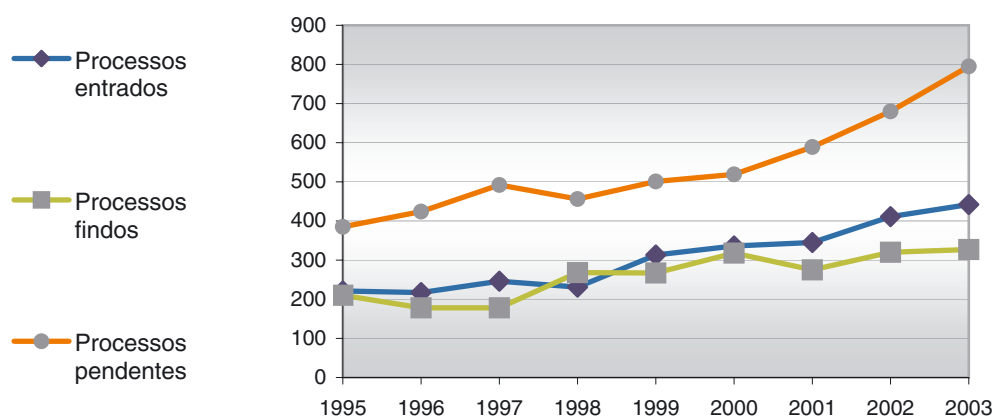
Actividade geral do Tribunal de Primeira Instância**1. Processos entrados, findos, pendentes (1995-2003)**

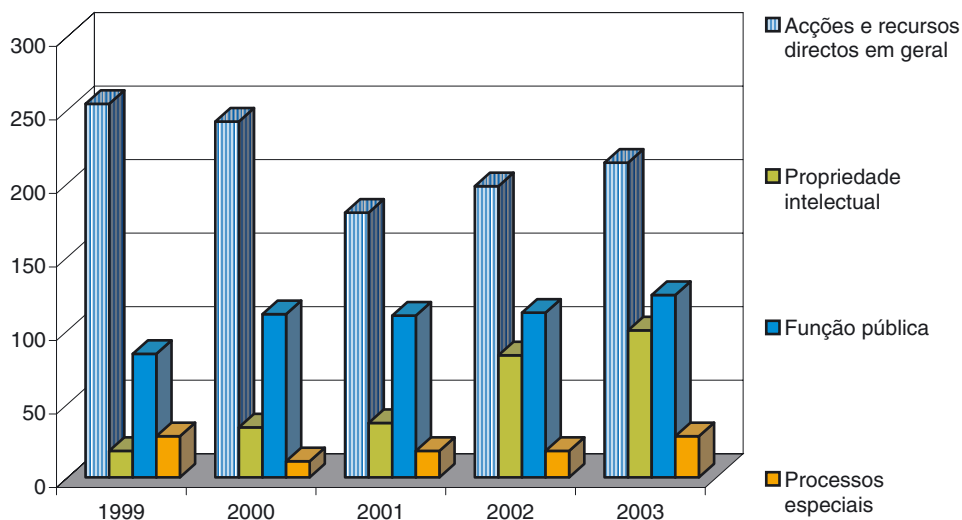
	1995	1996	1997	1998	1999	2000	2001	2002	2003
Processos entrados	253	229	644	238	384	398	345	411	466
Processos findos	265	186	186	348	659	344	340	331	339
Processos pendentes	616	659	1117	1007	732	786	792	872	999



No quadro que precede, os números incluem os dados relativos a certos grupos de processos idênticos ou conexos em matéria de quotas leiteiras, despachantes alfandegários, auxílios de Estado dos Países Baixos a estações de serviço, auxílios de Estado na região de Veneza e da função pública. Excluindo estes processos obtêm-se os seguintes números:

	1995	1996	1997	1998	1999	2000	2001	2002	2003
Processos entrados	221	217	246	231	313	336	345	411	442
Processos findos	210	178	178	268	267	318	275	320	327
Processos pendentes	385	424	492	456	501	519	589	680	795



Processos entrados**2. Tipos de processos (1999-2003)**

	1999	2000	2001	2002	2003
Acções e recursos directos	254	242	180	198	214
Propriedade intelectual	18	34	37	83	100
Função pública	84	111	110	112	124
Processos especiais	28	11	18	18	28
Total	384	398	345	411	466

1999: Dos quais 71 processos respeitantes a auxílios de Estado dos Países Baixos a estações de serviço.

2000: Dos quais, 3 processos respeitantes a auxílios de Estado dos Países Baixos a estações de serviço e 59 processos respeitantes a auxílios de Estado na região de Veneza.

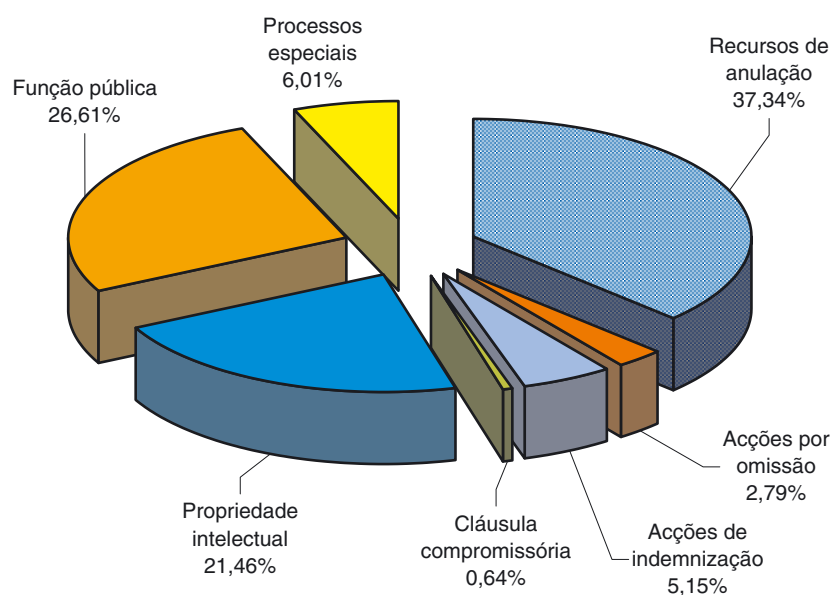
2003: Dos quais 24 processos respeitantes a reestruturação do sector da pesca

¹ Neste quadro e nos quadros das páginas seguintes, a rubrica «Acções e recursos directos em geral» engloba todas as acções e recursos instaurados por pessoas singulares ou colectivas, com excepção dos recursos dos funcionários das Comunidades Europeias e dos recursos no domínio da propriedade intelectual.

² Consideram-se «processos especiais» (neste quadro e nos seguintes): oposição a um acórdão (artigo 38.º do Estatuto CE; artigo 122.º do Regulamento de Processo do TPI); oposição de terceiros (artigo 39.º do Estatuto CE; artigo 123.º do Regulamento de Processo do TPI); revisão de um acórdão (artigo 41.º do Estatuto CE; artigo 125.º do Regulamento de Processo do TPI); interpretação de um acórdão (artigo 40.º do Estatuto CE; artigo 129.º do Regulamento de Processo do TPI); fixação das despesas (artigo 92.º do Regulamento de Processo do TPI); assistência judiciária (artigo 94.º do Regulamento de Processo do TPI); rectificação de um acórdão (artigo 84.º do

3. Processos entrados — Tipos de acções e recursos directos

Repartição em 2003



Recursos de anulação	220	220	134	171	174
Acções por omissão	15	6	17	12	13
Acções de indemnização	19	17	21	13	24
Cláusula compromissória	1		8	2	3
Propriedade intelectual	18	34	37	83	100
Função pública	83	110	110	112	124
Processos especiais	28	11	18	18	28
Total	384	398	345	411	466

1999: Dos quais 71 processos respeitantes a auxílios de Estado dos Países Baixos a estações de serviço.

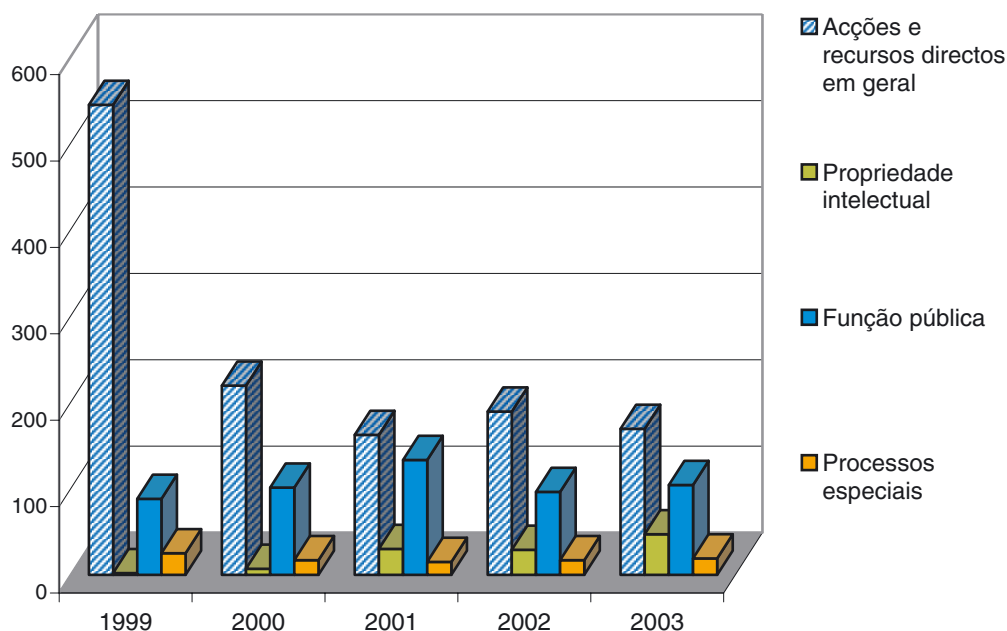
2000: Dos quais, 3 processos respeitantes a auxílios de Estado dos Países Baixos a estações de serviço e 59 processos respeitantes a auxílios de Estado na região de Veneza.

2003: Dos quais 24 processos respeitantes à reestruturação do sector da pesca.

4. Processos entrados — Objecto dos processos (1999-2003) ¹

	1999	2000	2001	2002	2003
Adesão de novos Estados					1
Agricultura	42	23	17	9	11
Ambiente e consumidores	5	14	2	8	13
Aproximação das legislações			2	1	4
Associação dos países e territórios ultramarinos	4	6	6		1
Auxílios de Estado	100	80	42	51	25
Cidadania europeia		2			
Cláusula compromissória			2	1	
Concorrência	34	36	39	61	43
Cultura		2	1		
Direito das sociedades	2	4	6	3	3
Direito institucional	19	29	12	18	26
Energia			2		2
Estatuto dos Funcionários			1		
Fiscalidade				1	5
Investigação, informações, educação, estatísticas	1	1	3	1	3
Justiça e Assuntos Internos			1	1	
Liberdade de estabelecimento			1		
Livre circulação de mercadorias	10	17	1		
Livre circulação de pessoas	2	8	3	2	7
Livre prestação de serviços	1				
Pauta aduaneira comum			2	1	
Política comercial	5	8	4	5	6
Política da pesca	2	1	3	6	25
Política externa e de segurança			6	3	2
Política regional	2		1	6	7
Política social	12	7	1	3	2
Propriedade intelectual	18	34	37	83	101
Relações externas	1	8	14	8	10
Transportes	2		2	1	1
União aduaneira			2	5	5
Total Tratado CE	262	280	213	278	303
Auxílios de Estado	6	1	2	1	
Concorrência				1	10
Siderurgia	1		2		1
Total Tratado CA	7	1	4	2	11
Direito institucional	1				
Energia nuclear				1	
Total Tratado EA	1			1	
Estatuto dos Funcionários	86	106	110	112	124
TOTAL GERAL	356	387	327	393	438

¹ Não foram incluídos neste quadro os processos especiais.

Processos findos**5. Tipos de processos**

	1999	2000	2001	2002	2003
Acções e recursos directos em geral	544	219	162	189	169
Propriedade intelectual	2	7	30	29	47
Função pública	88	101	133	96	104
Processos especiais	25	17	15	17	19
Total	659	344	340	331	339

1999: Dos quais, 102 processos respeitantes a quotas leiteiras, 284 processos respeitantes a despachantes alfandegários e 6 processos relativos à reclassificação dos

2000: Dos quais, 8 processos respeitantes a quotas leiteiras, 13 processos respeitantes a despachantes alfandegários e 5 processos relativos à reclassificação dos funcionários.

2001: Dos quais, 14 processos respeitantes a quotas leiteiras e 51 processos relativos à reclassificação dos funcionários.

2002: Dos quais, 7 processos respeitantes a quotas leiteiras e 3 processos relativos à reclassificação dos funcionários.

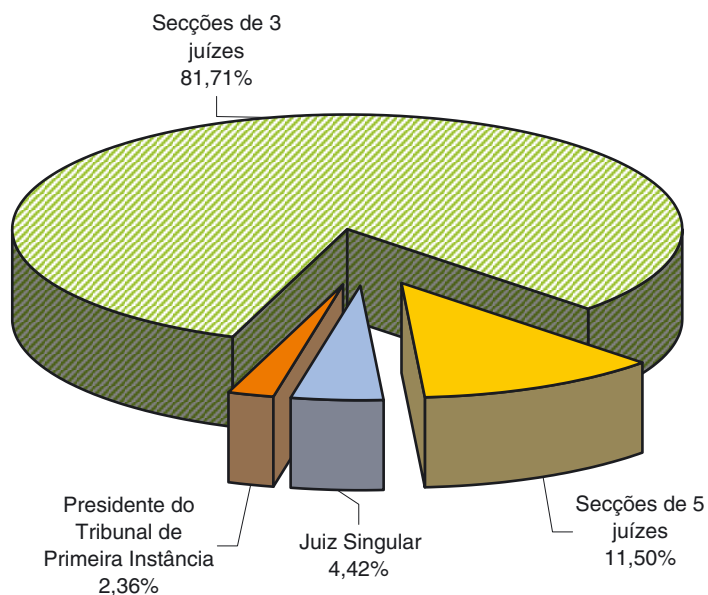
2003: Dos quais, 4 processos respeitantes a quotas leiteiras e 8 processos respeitantes a auxílios de Estado dos Países Baixos a estações de serviço.

6. Processos findos – Objecto dos processos (2003)

	Acórdãos	Despachos	Total
Adesão de novos Estados		1	1
Agricultura	14	7	21
Ambiente e consumidores	2	7	9
Aproximação das legislações		1	1
Associação dos países e territórios ultramarinos	1	3	4
Auxílios de Estado	7	19	26
Cláusula compromissória	1		1
Concorrência	30	8	38
Cultura		1	1
Direito das sociedades	2		2
Direito institucional	10	10	20
Fiscalidade		5	5
Investigação, informações, educação, estatísticas	1	3	4
Justiça e Assuntos Internos	1		1
Livre circulação de pessoas		8	8
Pauta aduaneira comum	2		2
Política comercial	2	4	6
Política da pesca	2		2
Política social	1		1
Propriedade intelectual	24	23	47
Relações externas	5	6	11
Transportes	1	1	2
União aduaneira	3		3
Total Tratado CE	109	107	216
Estatuto dos Funcionários	68	36	104
TOTAL GERAL	177	143	320

¹ Não foram incluídos neste quadro os processos especiais.

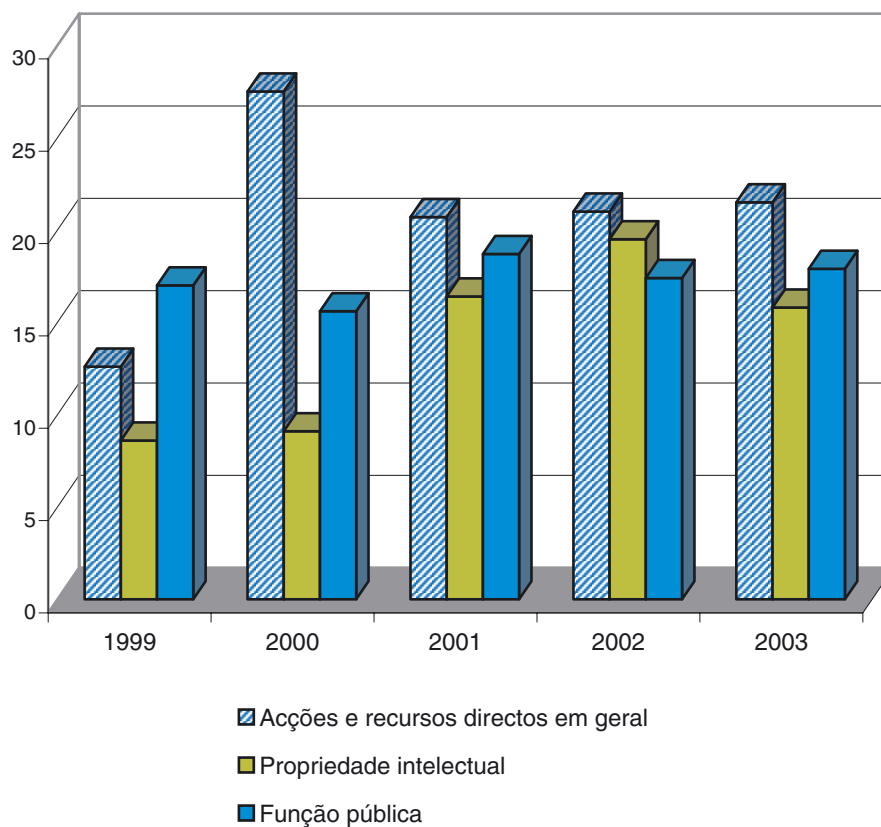
7. Processos findos – Formação de julgamento (2003)



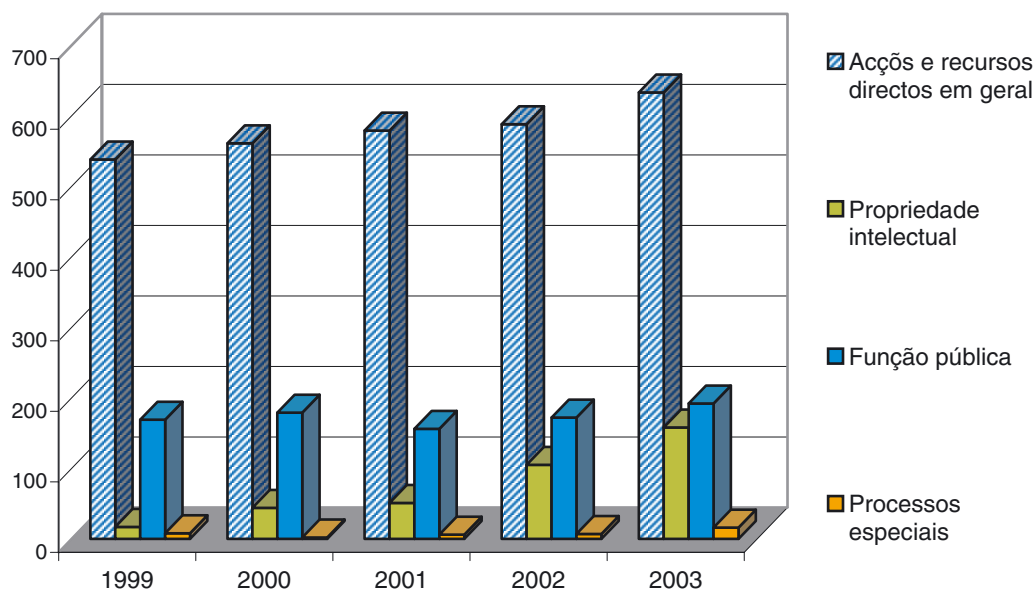
	Acórdãos e despachos
Secções de 3 juízes	277
Secções de 5 juízes	39
Juiz Singular	15
Presidente do Tribunal de Primeira Instância	8
Total	339

8. Processos findos – Duração dos processos em meses (1999-2003)

(acórdãos e despachos)



	1999	2000	2001	2002	2003
Acções e recursos directos em geral	12,6	27,5	20,7	21	21,5
Propriedade intelectual	8,6	9,1	16,4	19,5	15,8
Função pública	17	15,6	18,7	17,4	17,9

Processos pendentes em 31 de Dezembro de cada ano**9. Tipos de processos (1999-2003)**

	1999	2000	2001	2002	2003
Acções e recursos directos em geral	538	561	579	588	633
Propriedade intelectual	17	44	51	105	158
Função pública	169	179	156	172	192
Processos especiais	8	2	6	7	16
Total	732	786	792	872	999

1999: Dos quais, 88 processos respeitantes a quotas leiteiras, 13 processos respeitantes a despachantes alfandegários, 71 processos respeitantes a auxílios de Estado dos Países Baixos a estações de serviço e 59 processos relativos à reclassificação de funcionários.

2000: Dos quais, 80 processos respeitantes a quotas leiteiras, 74 processos respeitantes a auxílios de Estado dos Países Baixos a estações de serviço, 59 processos relativos a auxílios de Estado na região de Veneza e 54 processos relativos à reclassificação de funcionários.

2001: Dos quais, 67 processos respeitantes a quotas leiteiras, 73 processos respeitantes a auxílios de Estado dos Países Baixos a estações de serviço, 59 processos relativos a auxílios de Estado na região de Veneza e 3 processos relativos à reclassificação de funcionários.

2002: Dos quais, 60 processos respeitantes a quotas leiteiras, 73 processos respeitantes a auxílios de Estado dos Países Baixos a estações de serviço e 59 processos relativos a auxílios de Estado na região de Veneza.

2003: Dos quais, 56 processos respeitantes a quotas leiteiras, 65 processos respeitantes a auxílios de Estado dos Países Baixos a estações de serviço, 59 processos relativos a auxílios de Estado na região de Veneza e 24 processos respeitantes à reestruturação do sector da pesca.

10. Processos pendentes em 31 de Dezembro de cada ano — Objecto dos processos (1999-2003)

	1999	2000	2001	2002	2003
Agricultura	140	144	114	95	85
Ambiente e consumidores	8	15	17	13	17
Aproximação das legislações			2	1	4
Associação dos países e territórios ultramarinos	6	11	15	9	6
Auxílios de Estado	131	176	207	227	226
Cidadania europeia		1			
Cláusula compromissória	2		2	3	2
Concorrência	104	79	96	114	119
Cultura		2	3	1	
Direito das sociedades	4	4	6	5	6
Direito institucional	34	27	20	27	32
Energia			2	2	4
Estatuto dos Funcionários		2	2	1	
Fiscalidade				1	1
Investigação, informações, educação, estatísticas	1	1	4	3	2
Justiça e Assuntos Internos			1	1	
Liberdade de estabelecimento	1	5	2		
Livre circulação de mercadorias		2	3	1	1
Livre circulação de pessoas			1	3	2
Livre prestação de serviços	1				
Pauta aduaneira comum	2	3	2	3	
Política comercial	25	16	15	14	14
Política da pesca	4	8	7	8	31
Política externa e de segurança	2	3	3	9	11
Política regional	5		1	6	13
Política social	15	4	3	4	5
Propriedade intelectual	17	44	51	105	159
Relações externas	7	9	21	23	22
Transportes	3	1	3	2	1
União aduaneira	24	33	20	7	10
Total Tratado CE	536	590	623	688	773
Auxílios de Estado	9	7	6	3	3
Concorrência	6	6		1	11
Siderurgia	1	1	2	2	3
Total Tratado CA	16	14	8	6	17
Direito institucional	1	1			1
Total Tratado EA	1	1			1
Estatuto dos Funcionários	171	179	155	171	192
TOTAL GERAL	724	784	786	865	983

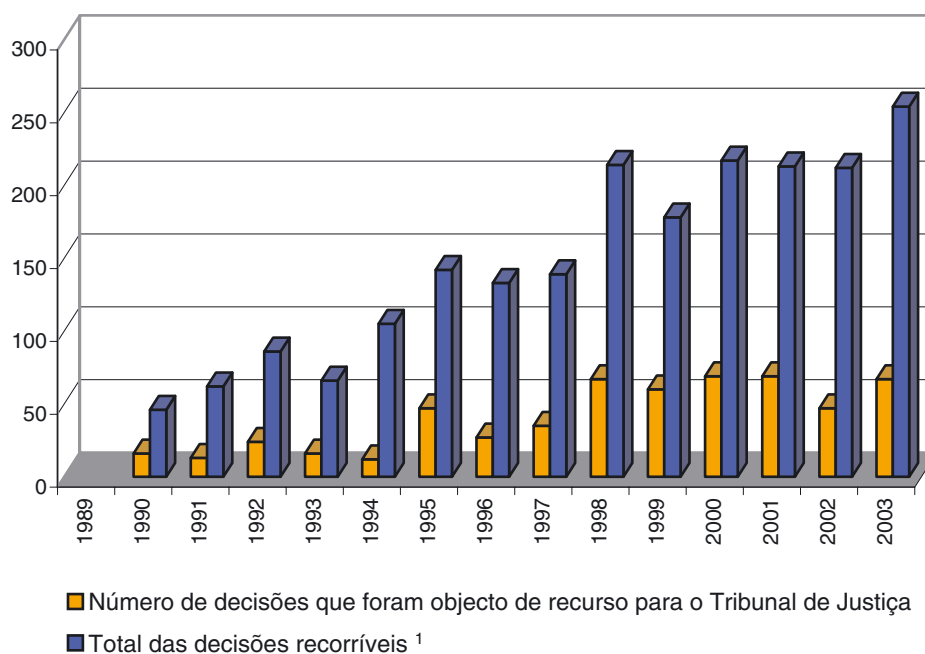
¹ Não foram incluídos neste quadro os processos especiais.

Diversos**11. Processos de medidas provisórias decididos — Sentido da decisão (2003)**

	Processos de medidas provisórias entrados	Processos de medidas provisórias findos	Sentido da decisão	
			Indeferimento	Deferimento
Adesão de novos Estados	1	1		
Agricultura	1	1	1	
Ambiente e consumidores	3	1	1	
Aproximação das legislações	1	1	1	
Auxílios de Estado	3	4		3
Concorrência	13	7	5	1
Estatuto dos Funcionários	10	9	5	
Fiscalidade	1			
Investigação, informações, educação, estatísticas	2	3	1	
Política externa e de segurança	1	1	1	
Relações externas	3	3	2	
Total Tratado CE	29	22	16	4
TOTAL GERAL	39	25	18	4

¹ Os processos de medidas provisórias findos por cancelamento e por inutilidade superveniente da lide não estão incluídos neste quadro.

12. Diversos — Decisões do TPI que foram objecto de recurso para o Tribunal de Justiça



	Número de decisões que foram objecto de recurso para o Tribunal de Justiça	Total das decisões recorríveis ¹
1989		
1990	16	46
1991	13	62
1992	24	86
1993	16	66
1994	12	105
1995	47	142
1996	27	133
1997	35	139
1998	67	214
1999	60	178
2000	69	217
2001	69	213
2002	47	212
2003	67	254

¹ Total das decisões recorríveis – acórdãos, despachos de inadmissibilidade, de medidas provisórias, de inutilidade superveniente da lide e de indeferimento do pedido de intervenção – transitadas em julgado ou das quais foi interposto recurso.

13. Diversos — Resultados dos recursos de decisões do TPI

(acórdãos e despachos)

	Inadmissibilidade/ Improcedência	Anulação total ou parcial sem remessa ao TPI	Anulação total ou parcial com remessa ao TPI	Cancelamento/ Inutilidade superveniente da lide	Total
Agricultura	6				6
Ambiente e consumidores	1	1			2
Auxílios de Estado	9	1	3		13
Concorrência	4	4		2	10
Direito institucional	3		1	2	6
Estatuto dos Funcionários	5		1	1	7
Justiça e Assuntos Internos	1				1
Política comercial	1	3			4
Política da pesca	2				2
Princípios do direito comunitário		1			1
Propriedade intelectual	1		1		2
Relações externas	2				2
Siderurgia	6	1	1		8
Total	41	11	7	5	64

14. Diversos – Evolução geral (1989-2003) – Processos entrados, findos, pendentes

	Processos entrados	Processos findos	Processos pendentes em 31 de Dezembro
1989	169	1	168
1990	59	82	145
1991	95	67	173
1992	123	125	171
1993	596	106	661
1994	409	442	628
1995	253	265	616
1996	229	186	659
1997	644	186	1117
1998	238	348	1008
1999	384	659	732
2000	398	344	786
2001	345	340	792
2002	411	331	872
2003	466	339	999
Total	4819	3821	

Se se excluírem os grupos de processos idênticos ou conexos [ver «1. Processos entrados, findos, pendentes (1995-2003)»], chega-se aos seguintes números:

	Processos entrados	Processos findos	Processos pendentes
1993	201	106	266
1994	236	128	374
1995	221	210	385
1996	217	178	424
1997	246	178	492
1998	231	268	455
1999	313	267	501
2000	336	318	519
2001	345	275	589
2002	411	320	680
2003	442	327	795

¹ 1989: 153 processos pendentes remetidos pelo Tribunal de Justiça.
1993: 451 processos pendentes remetidos pelo Tribunal de Justiça.
1994: 14 processos pendentes remetidos pelo Tribunal de Justiça.