

A — Statistik over retssagerne ved Domstolen

Samlet oversigt for Domstolen

1. Afsluttede, indbragte, verserende sager (2000-2004)

Afsluttede sager

2. Sagstyper (2000-2004)
3. Domme, kendelser, udtalelser (2004)
4. Domstolens sammensætning (2004)
5. Sagernes genstand (2004)
6. Afgørelser vedrørende foreløbige forholdsregler: sagernes udfald (2004)
7. Traktatbrudssøgsmål: sagernes udfald (2004)
8. Sagsbehandlingstid (2000-2004)

Indbragte sager

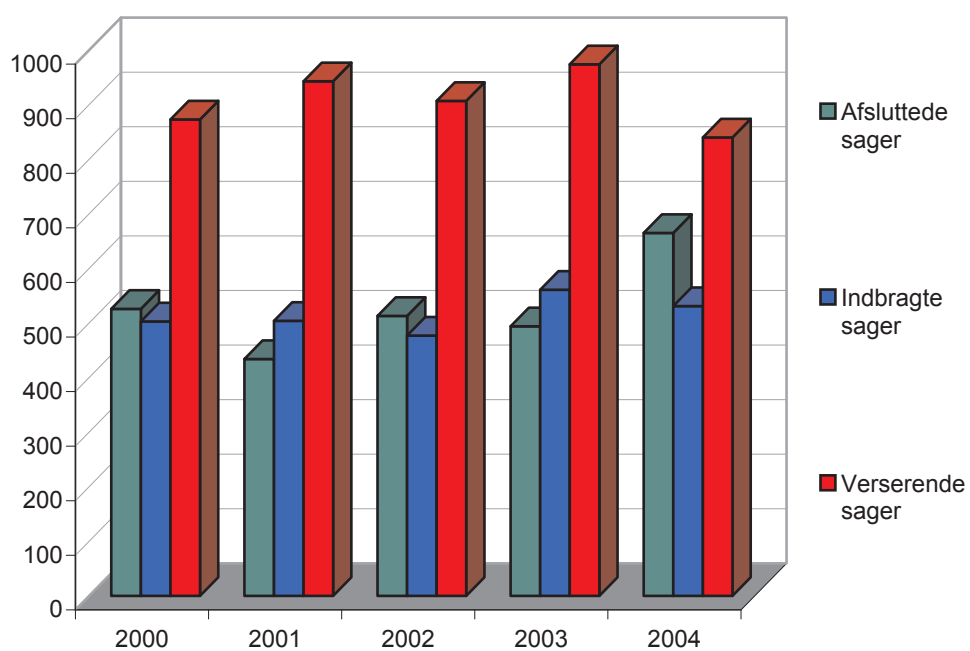
9. Sagstyper (2000-2004)
10. Indbragte sager – direkte søgsmål – sagstyper (2004)
11. Indbragte sager – sagernes genstand (2004)
12. Traktatbrudssøgsmål (2000-2004)

Verserende sager pr. 31. december

13. Sagstyper (2000-2004)
14. Domstolens sammensætning (2004)

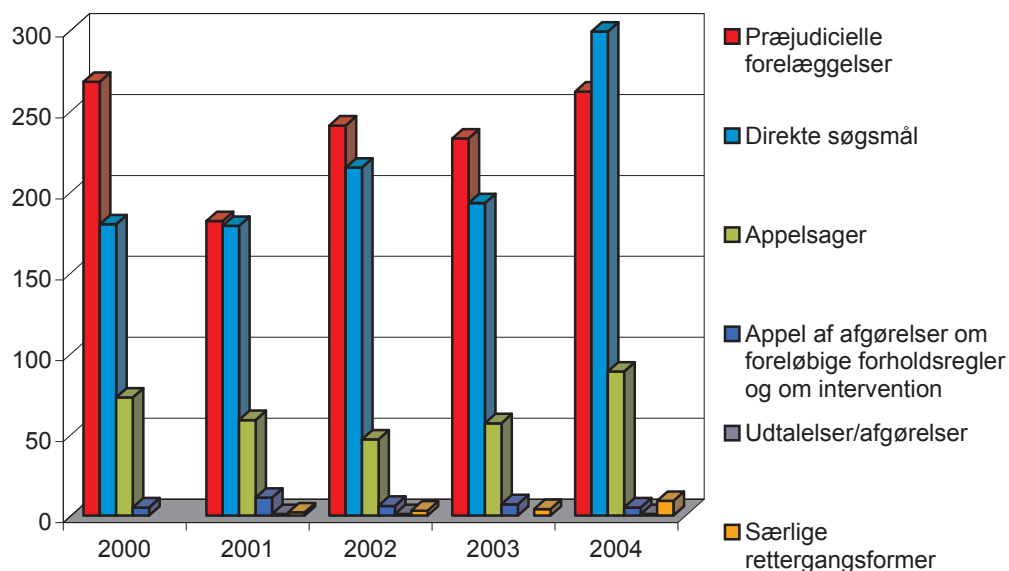
Den almindelige udvikling (1952-2004)

15. Indbragte sager og domme
16. Indbragte præjudicielle forelæggelser (pr. medlemsstat og pr. år)
17. Indbragte præjudicielle forelæggelser (pr. medlemsstat og pr. retsinstans)
18. Indbragte traktatbrudssøgsmål

Samlet oversigt for Domstolen**1. Afsluttede, indbragte, verserende sager (2000-2004)¹**

	2000	2001	2002	2003	2004
Afsluttede sager	526	434	513	494	665
Indbragte sager	503	504	477	561	531
Verserende sager	873	943	907	974	840

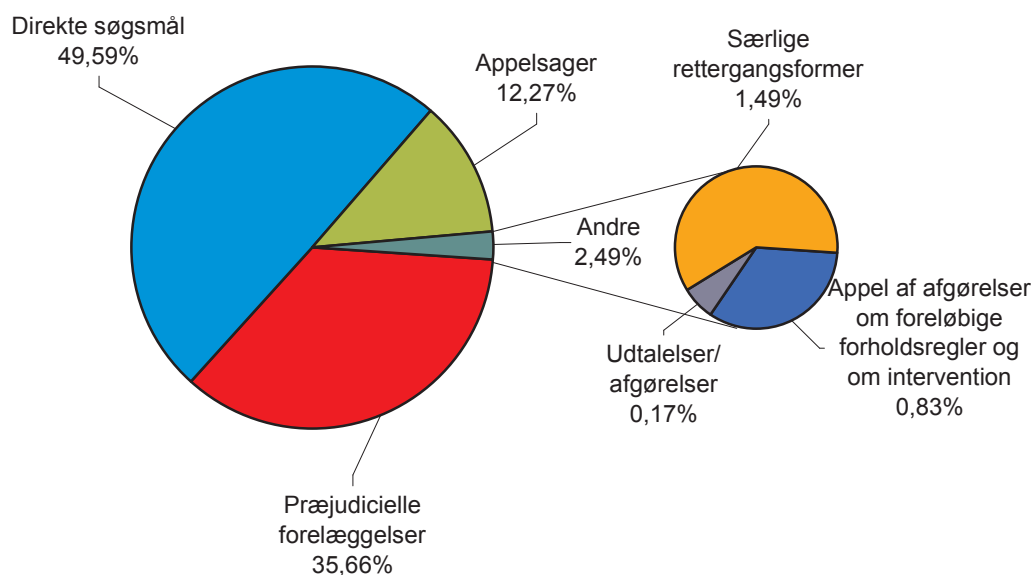
¹ Tallene (bruttototal) angiver det samlede antal sager, uanset om visse sager er blevet forenet på grund af deres konneksitet (et sagsnummer = en sag).

Afsluttede sager**2. Sagstyper (2000-2004)^{1 2}**

	2000	2001	2002	2003	2004
Præjudicielle forelæggelser	268	182	241	233	262
Direkte søgsmål	180	179	215	193	299
Appelsager	73	59	47	57	89
Appel af afgørelser om foreløbige forholdsregler og om intervention	5	11	6	7	5
Udtalelser/afgørelser		1	1		1
Særlige rettergangsformer		2	3	4	9
I alt	526	434	513	494	665

¹ Tallene (bruttototal) angiver det samlede antal sager, uanset om visse sager er blevet forenet på grund af deres konneksitet (et sagsnummer = en sag).

² »Særlige rettergangsformer« omfatter: fastsættelse af sagsomkostninger (procesreglementets artikel 74), fri proces (procesreglementets artikel 76), begæring om genoptagelse af en dom (procesreglementets artikel 94), tredjemandssindsigelser (procesreglementets artikel 97), fortolkning af en dom (procesreglementets artikel 102), ekstraordinær genoptagelse (procesreglementets artikel 98), berigtigelse af en dom (procesreglementets artikel 66), begæring om udlæg eller arrest (protokollen vedrørende privilegier og immuniteter) og sager om immunitetsspørgsmål (protokollen vedrørende privilegier og immuniteter).

3. Afsluttede sager – Domme, kendelser, udtalelser (2004)¹

	Domme	Kendelser med karakter af afgørelse ²	Kendelser om foreløbige forholdsregler ³	Andre kendelser ⁴	Udtalelser	I alt
Præjudicielle forelæggelser	160	30		25		215
Direkte søgsmål	182	1	1	115		299
Appelsager	33	34	1	6		74
Appel af afgørelser om foreløbige forholdsregler og om intervention			5			5
Udtalelser/afgørelser				1		1
Særlige rettergangsformer		7		2		9
I alt	375	72	7	149	0	603

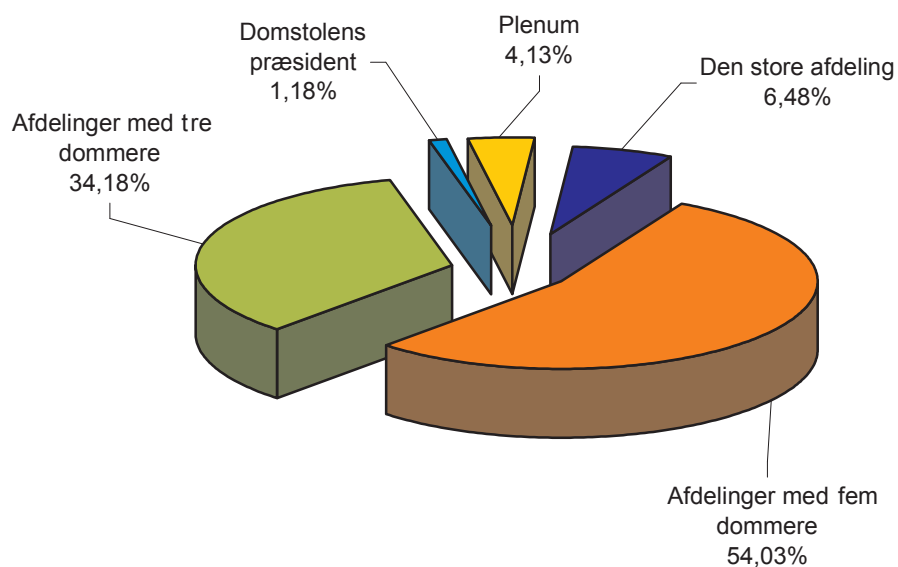
¹ Tallene (nettotal) angiver antallet af sager under hensyntagen til, at visse sager er blevet forenet (en række forenede sager = en sag).

² Kendelser med karakter af afgørelse om afslutning af en sag (afvisning, åbenbart afvisningsgrundlag ...).

³ Kendelser afsagt i sager vedrørende begæringer i medfør af EF-traktatens artikel 185 eller 186 (nu artikel 242 EF og 243 EF) eller EF-traktatens artikel 187 (nu artikel 244 EF) eller i medfør af de tilsvarende bestemmelser i EA- eller KS-traktaten eller i sager angående appel af en kendelse om foreløbige forholdsregler eller intervention.

⁴ Kendelser om afslutning af sager på grund af slettelse, at stillingtagen til sagen er uforholdsmæssig eller henvisning til Retten.

4. Afsluttede sager – Domstolens sammensætning (2004)¹



	Domme/ udtalelser	Kendelser ²	I alt
Plenum	21		21
Den store afdeling	32	1	33
Afdelinger med fem dommere	257	18	275
Afdelinger med tre dommere	113	61	174
Domstolens præsident		6	6
I alt	423	86	509

¹ Tallene (bruttototal) angiver det samlede antal sager, uanset om visse sager er blevet forenet på grund af deres konneksitet (et sagsnummer = en sag).

² Kendelser, hvorved en sag afsluttes (andre end kendelser om afslutning af sager på grund af slettelse, at stillingtagen til sagen er uforholdsmæssig, eller om hjemvisning til Retten).

5. Afsluttede sager – sagernes genstand (2004)¹

	Domme/ udtalelser	Kendelser ²	I alt
Bruxelles-konventionen	7		7
Energi	1		1
Etableringsfrihed	11	3	14
Fælles toldtarif	3	1	4
Fiskale bestemmelser	26	2	28
Fiskeripolitik	5	1	6
Forbindelserne udadtil	6	3	9
Fri bevægelighed for personer	15	2	17
Fri udveksling af tjenesteydelser	13	10	23
Frie kapitalbevægelser	4		4
Frie varebevægelser	17		17
Grundlæggende fællesskabsretlige principper	3	1	4
Industripolitik	11		11
Intellektuel ejendomsret	15	5	20
Konkurrence	22	7	29
Landbrug	52	8	60
Miljø og forbrugerbeskyttelse	60	7	67
Nye staters tiltrædelse		2	2
Økonomisk og monetær politik	2		2
Område med frihed, sikkerhed og retfærdighed		2	2
Oversøiske landes og territoriers associering		1	1
Regler for institutionerne	9	4	13
Regler for virksomhederne	14	2	16
Social sikring af vandrende arbejdstagere	6		6
Socialpolitik	41	3	44
Statsstøtte	17	4	21
Tilnærmelse af lovgivningerne	31	2	33
Toldunion	12		12
Transport	11		11
Unionsborgerskab	1		1
EF-traktaten	415	70	485
KS-traktaten	1		1
EA-traktaten	2		2
Privilegier og immuniteter		1	1
Procedure		8	8
Tjenestemandsvedtægten	5	7	12
Diverse	5	16	21
I ALT	423	86	509

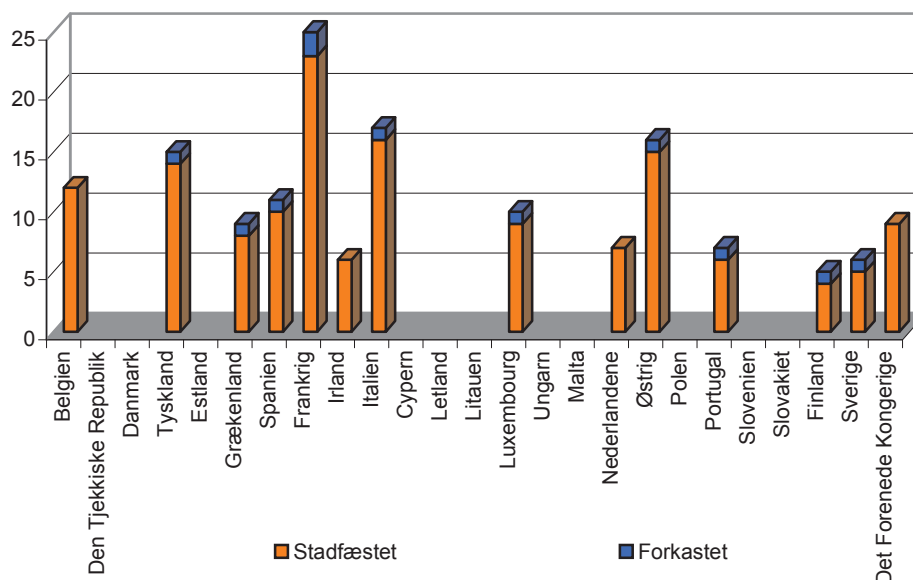
¹ Tallene (bruttotale) angiver det samlede antal sager, uanset om visse sager er blevet forenet på grund af deres konneksitet (et sagsnummer = en sag).

² Kendelser, hvorved en sag afsluttes (andre end kendelser om afslutning af sager på grund af slettelse, at stillingtagen til sagen er uforholdsmæssig, eller om hjemvisning til Retten).

6. Afsluttede sager – afgørelser vedrørende foreløbige forholdsregler: sagernes udfald (2004)¹

	Antal sager om foreløbige forholdsregler	Antal appelsager angående afgørelser om foreløbige forholdsregler og om intervention	Sagernes udfald	
			Forkastet/stadfæstelse af den anfægtede afgørelse	Taget til følge/annullation af den anfægtede afgørelse
Konkurrence		1		1
Miljø og forbrugerbeskyttelse		2	2	
Nye stater tiltrædelse	1	1	2	
Tilnærmelse af lovgivningerne		1	1	
Transport	1			1
EF-traktaten i alt	2	5	5	2
EA-traktaten				
Diverse				
I ALT	2	5	5	2

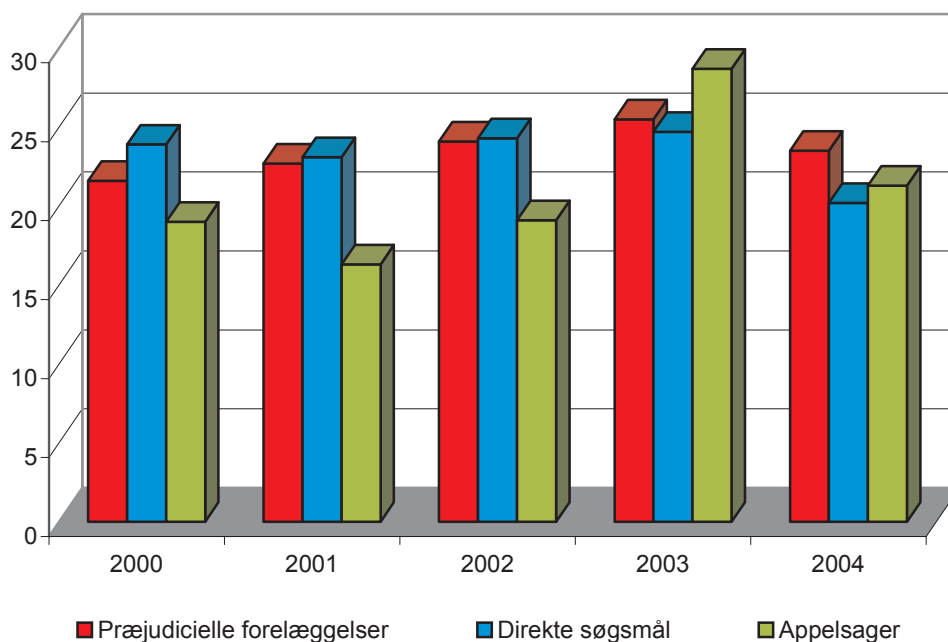
¹ Tallene (nettotal) angiver antallet af sager under hensyntagen til, at visse sager er blevet forenet (en række forenede sager = en sag).

7. Afsluttede sager – traktatbrudssøgsmål: sagernes udfald (2004)¹

	Stadfæstet	Forkastet	I alt
Belgien	12		12
Den Tjekkiske Republik			
Danmark			
Tyskland	14	1	15
Estland			
Grækenland	8	1	9
Spanien	10	1	11
Frankrig	23	2	25
Irland	6		6
Italien	16	1	17
Cypern			
Letland			
Litauen			
Luxembourg	9	1	10
Ungarn			
Malta			
Nederlandene	7		7
Østrig	15	1	16
Polen			
Portugal	6	1	7
Slovenien			
Slovakiet			
Finland	4	1	5
Sverige	5	1	6
Det Forenede Kongerige	9		9
I alt	144	11	155

¹ Tallene (bruttototal) angiver det samlede antal sager, uanset om visse sager er blevet forenet på grund af deres konneksitet (et sagsnummer = en sag).

8. Afsluttede sager – sagsbehandlingstid (2000-2004)¹ (domme og kendelser med karakter af afgørelse)²

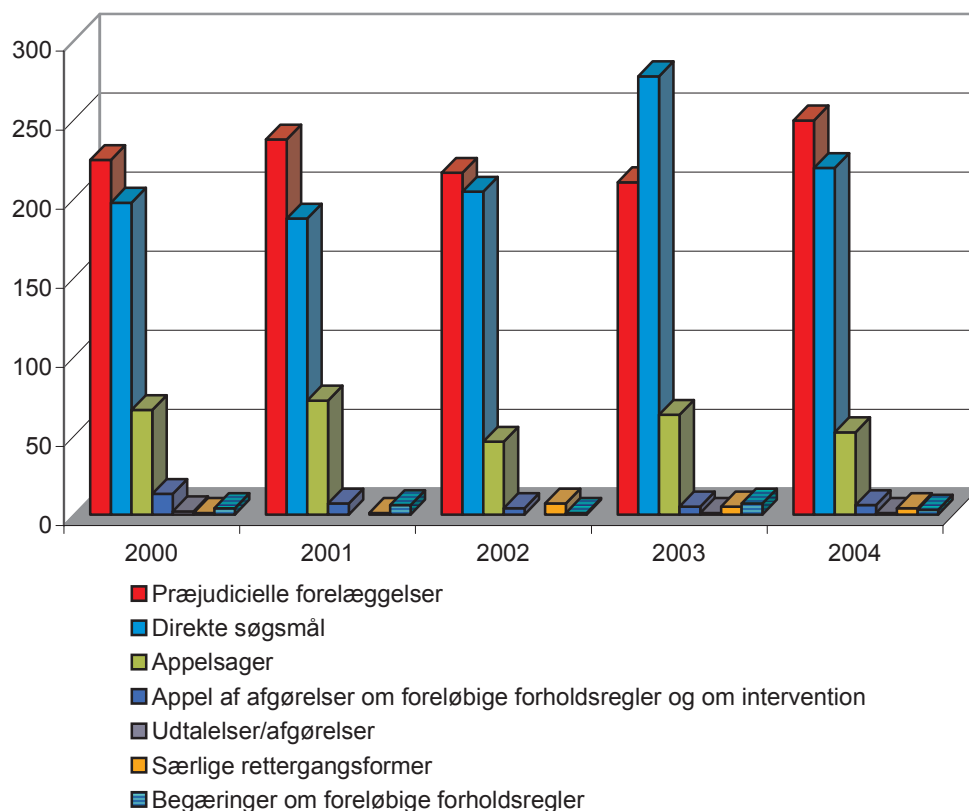


	2000	2001	2002	2003	2004
Præjudicielle forelæggelser	21,6	22,7	24,1	25,5	23,5
Direkte søgsmål	23,9	23,1	24,3	24,7	20,2
Appelsager	19	16,3	19,1	28,7	21,3

¹ Undtaget fra beregningen af sagsbehandlingstiden er sager, hvori der er afsagt en mellemafgørelse, truffet en foranstaltning til sagens oplysning, afgivet udtalelse eller afsagt afgørelse, sager, der indebærer en særlig rettergangsform (dvs. fastsættelse af sagsomkostninger, fri proces, begæring om genoptagelse af en dom, tredjemandsindsigelse, fortolkning af en dom, ekstraordinær genoptagelse, berigtigelse af en dom, begæring om udlæg eller arrest og sager om immunitetsspørgsmål), samt sager, der afsluttes ved en kendelse om slettelse, om, at det er uforholdsmæssigt at træffe afgørelse i sagen, om hjemvisning eller henvisning til Retten, begæringer om foreløbige forholdsregler samt appelsager om begæringer om foreløbige forholdsregler eller om intervention.

Sagsbehandlingstiden udtrykkes i måneder og tiendedele af en måned.

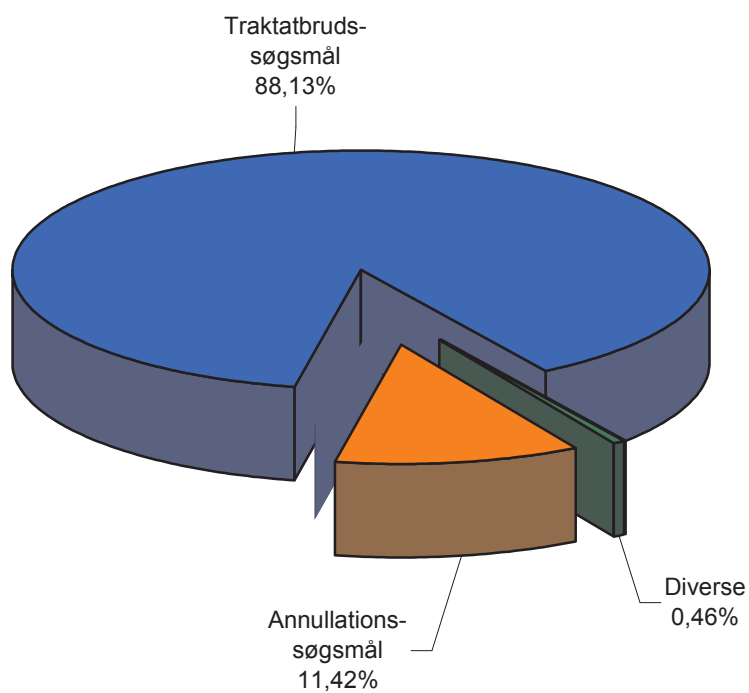
² Omfatter kendelser med karakter af afgørelse, bortset fra kendelser om afslutning af sager på grund af slettelse, at stillingtagen til sagen er uforholdsmæssig, eller om hjemvisning til Retten.

Indbragte sager**9. Sagstyper (2000-2004)¹**

	2000	2001	2002	2003	2004
Præjudicielle forelæggelser	224	237	216	210	249
Direkte søgsmål	197	187	204	277	219
Appelsager	66	72	46	63	52
Appel af afgørelser om foreløbige forholdsregler	13	7	4	5	6
Udtalelser/afgørelser	2			1	1
Særlige rettergangsformer	1	1	7	5	4
I alt	503	504	477	561	531
Begæringer om foreløbige forholdsregler	4	6	1	7	3

¹ Tallene (bruttototal) angiver det samlede antal sager, uanset om visse sager er blevet forenet på grund af deres konneksitet (et sagsnummer = en sag).

10. Indbragte sager – direkte søgsmål – sagstyper (2004)¹



Annullations-søgsmål	25
Passivitetssøgsmål	
Erstatningssøgsmål	
Traktatbrudssøgsmål	193
Voldgiftsklausuler	
Diverse	1
I alt	219

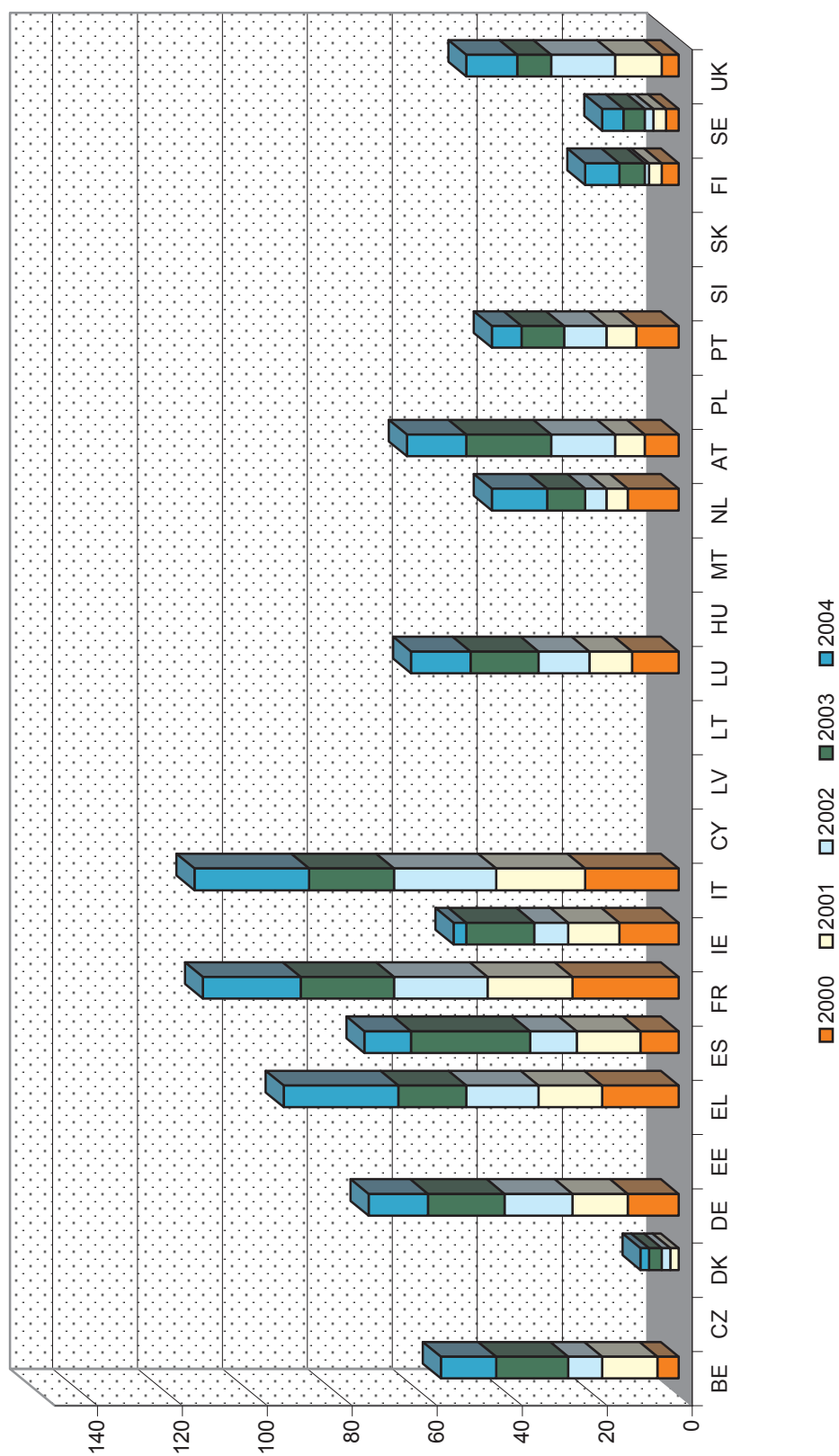
¹ Tallene (bruttototal) angiver det samlede antal sager, uanset om visse sager er blevet forenet på grund af deres konneksitet (et sagsnummer = en sag).

11. Indbragte sager ¹ – sagernes genstand (2004)²

	Direkte søgsmål	Præjudicielle forelæggelser	Appelsager	Appel af afgørelser om foreløbige forholdsregler	I alt	Særlige rettergangsformer
Bruxelles-konventionen		3			3	
Energi	2				2	
Etableringsfrihed	5	11			16	
Fælles toldtarif		6	1		7	
Fælles udenrigs- og sikkerhedspolitik			2		2	
Fællesskabernes egne indtægter	2	2			4	
Fiskale bestemmelser	3	37			40	
Fiskeripolitik	7	1			8	
Forbindelserne udadtil	1	6	1		8	1
Fri bevægelighed for personer	11	12			23	
Fri udveksling af tjenesteydelser	12	15	1		28	
Frie kapitalbevægelser	1	8			9	
Frie varebevægelser	2	10			12	
Grundlæggende fællesskabsretlige principper		2			2	
Handelspolitik		1			1	
Industripolitik	11	1			12	
Intellektuel ejendomsret		1	7		8	
Konkurrence	5	9	18	1	33	
Landbrug	22	27	1		50	
Miljø og forbrugerbeskyttelse	40	6		2	48	
Nye staters tiltrædelse	2		1	1	4	
Økonomisk og monetær politik	1				1	
Område med frihed, sikkerhed og retfærdighed	7	5			12	
Privilegier og immuniteter	1	1			2	
Regionalpolitik	2		1		3	
Regler for institutionerne	7		6	1	14	
Regler for virksomhederne	12	13			25	
Social sikring af vandrende arbejdstagere		5			5	
Socialpolitik	17	18			35	
Statsstøtte	2	19	3		24	
Tilnærmelse af lovgivningerne	26	12	2	1	41	
Toldunion		6			6	
Transport	17	4			21	
Unionsborgerskab		4			4	
EF-traktaten	218	245	44	6	513	1
EU-traktaten		2			2	
KS-traktaten			1		1	
EA-traktaten	1	2			3	
Privilegier og immuniteter						1
Procedure			2		2	3
Tjenestemandsvedtægten			5		5	
Diverse			7		7	4
I ALT	219	249	52	6	526	5

¹ Ekskl. begæring om foreløbige forholdsregler.² Tallene (bruttototal) angiver det samlede antal sager, uanset om visse sager er blevet forenet på grund af deres konneksitet (et sagsnummer = en sag).

12. Indbragte sager – traktatbrudssøgsmål (2000-2004)¹

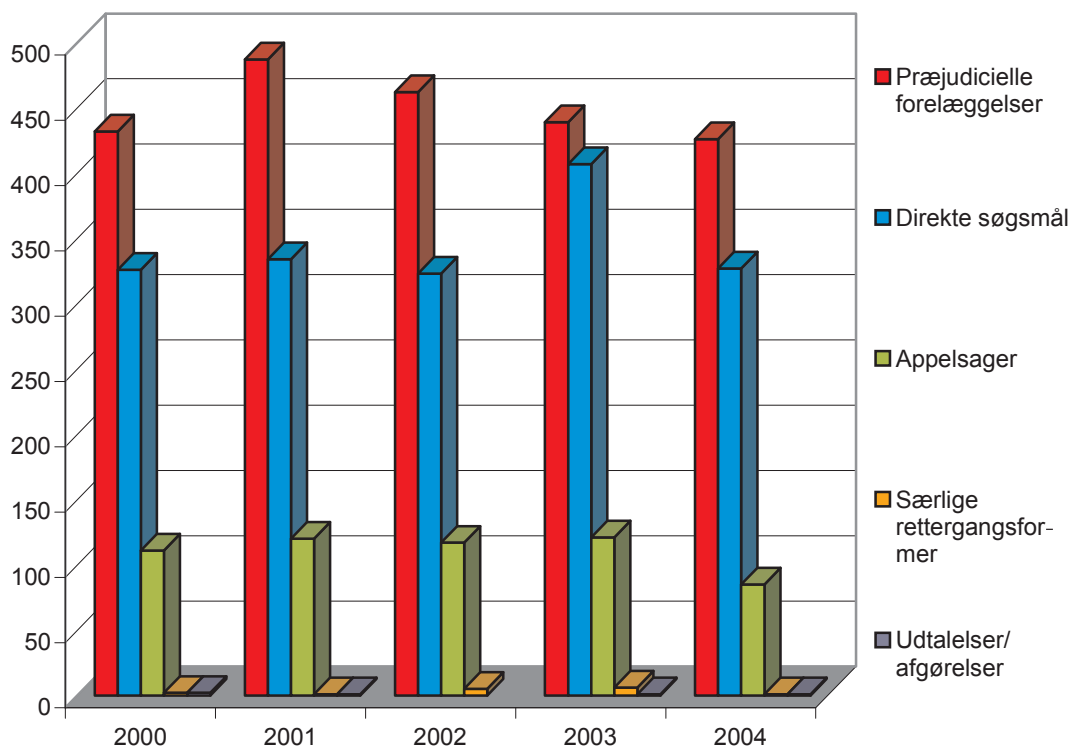


	BE	CZ	DK	DE	EE	EL	ES	FR	IE	IT	CY	LV	LT	LU	HU	MT	NL	AT	PL	PT	SI	SK	FI	SE	UK	TOTAL ²	
2000	5			12		18	9	25	14	22				11			12	8		10				4	3	4	157
2001	13		2	13		15	15	20	12	21				10			5	7		7			3	3	11	157	
2002	8		2	16		17	11	22	8	24				12			5	15		10			1	2	15	168	
2003	17		3	18		16	28	22	16	20				16			9	20		10			6	5	8	214	
2004	13		2	14		27	11	23	3	27				14			13	14		7			8	5	12	193	

¹ Tallene (bruttototal) angiver det samlede antal sager, uanset om visse sager er blevet forenet på grund af deres konneksitet (et sagsnummer = en sag).

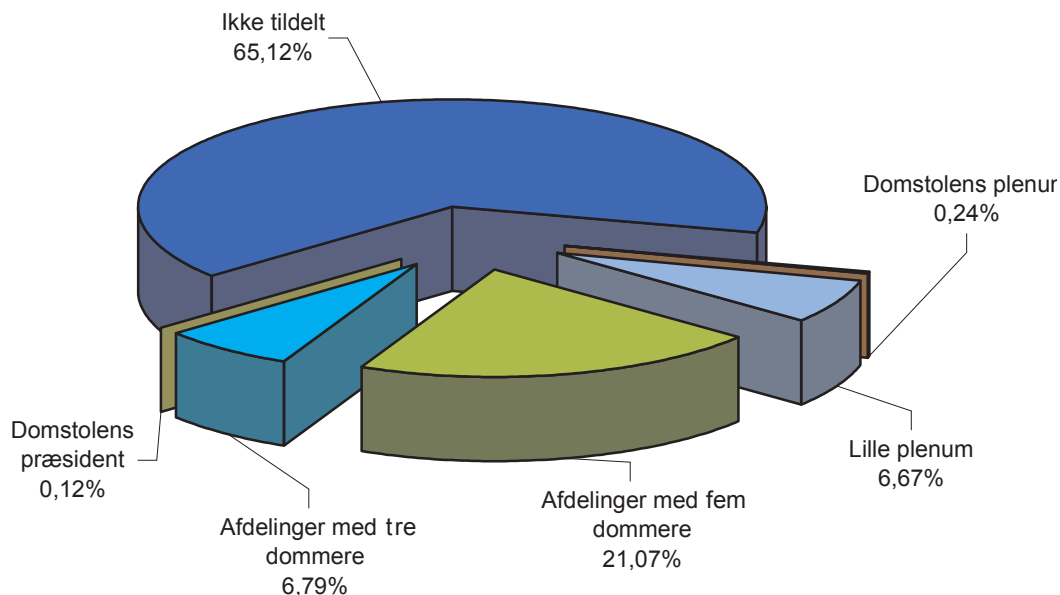
² EF-traktatens artikel 169, 170, 171 og 225 (nu artikel 226 EF, 227 EF, 228 EF og 298 EF), artikel 141 EA, 142 EA og 143 EA og artikel 88 KS.

³ I de omhandlede år er inkluderet en sag baseret på EF-traktatens artikel 170 (nu artikel 227 EF).

Verserende sager pr. 31. december**13. Sagstyper (2000-2004)¹**

	2000	2001	2002	2003	2004
Præjudicielle forelæggelser	432	487	462	439	426
Direkte søgsmål	326	334	323	407	327
Appelsager	111	120	117	121	85
Særlige rettergangsformer	2	1	5	6	1
Udtalelser/ afgørelser	2	1	1	1	1
I alt	873	943	907	974	840

¹ Tallene (bruttototal) angiver det samlede antal sager, uanset om visse sager er blevet forenet på grund af deres konneksitet (et sagsnummer = en sag).

14. Verserende sager pr. 31. december – Domstolens sammensætning (2004)¹

	Direkte søgsmål	Præjudicielle forelæggelser	Appelsager	Andre rettergangsformer	I alt
Ikke tildelt	236	256	55		547
Domstolens plenum	1			1	2
Lille plenum	10	34	12		56
Afdelinger med fem dommere	49	113	14	1	177
Afdelinger med tre dommere	31	23	3		57
Domstolens præsident			1		1
I alt	327	426	85	2	840

¹ Tallene (brutttotal) angiver det samlede antal sager, uanset om visse sager er blevet forenet på grund af deres konneksitet (et sagsnummer = en sag).

Den almindelige udvikling (1952-2004)**15. Indbragte sager og domme**

År	Indbragte sager ¹						Domme
	Direkte søgsmål ³	Præjudicielle forelæggelser	Appelsager	Appel af afgørelser om foreløbige forholdsregler og om intervention	I alt	Begæringer om foreløbige forholdsregler ²	
1953	4				4		
1954	10				10		2
1955	9				9	2	4
1956	11				11	2	6
1957	19				19	2	4
1958	43				43		10
1959	47				47	5	13
1960	23				23	2	18
1961	25	1			26	1	11
1962	30	5			35	2	20
1963	99	6			105	7	17
1964	49	6			55	4	31
1965	55	7			62	4	52
1966	30	1			31	2	24
1967	14	23			37		24
1968	24	9			33	1	27
1969	60	17			77	2	30
1970	47	32			79		64
1971	59	37			96	1	60
1972	42	40			82	2	61
1973	131	61			192	6	80
1974	63	39			102	8	63
1975	62	69			131	5	78
1976	52	75			127	6	88
1977	74	84			158	6	100
1978	147	123			270	7	97
1979	1 218	106			1 324	6	138
1980	180	99			279	14	132
1981	214	108			322	17	128
1982	217	129			346	16	185
1983	199	98			297	11	151
1984	183	129			312	17	165
1985	294	139			433	23	211
1986	238	91			329	23	174
1987	251	144			395	21	208
1988	193	179			372	17	238
1989	244	139			383	19	188
1990 ⁴	221	141	15	1	378	12	193
1991	142	186	13	1	342	9	204
1992	253	162	24	1	440	5	210

1993	265	204	17		486	13	203
1994	128	203	12	1	344	4	188
1995	109	251	46	2	408	3	172
1996	132	256	25	3	416	4	193
1997	169	239	30	5	443	1	242
1998	147	264	66	4	481	2	254
1999	214	255	68	4	541	4	235
2000	199	224	66	13	502	4	273
2001	187	237	72	7	503	6	244
2002	204	216	46	4	470	1	269
2003	278	210	63	5	556	7	308
2004	220	249	52	6	527	3	375
I alt	7 528	5 293	615	57	13 493	339	6 465

¹ Bruttototal, ekskl. særlige rettergangsformer.

² Nettototal.

³ Inkl. udtalelser.

⁴ Siden 1990 indbringes personalesager for Retten i Første Instans.

16. Den almindelige udvikling (1952-2004) –

Indbragte præjudicielle forelæggelser (pr. medlemsstat og pr. år) ¹

	BE	CZ	DK	DE	EE	EL	ES	FR	IE	IT	CY	LV	LT	LU	HU	MT	NL	AT	PL	PT	SI	SK	FI	SE	UK	Benelux ²	I alt	
1961																	1										1	
1962																	5											5
1963														1			5											6
1964										2							4											6
1965								2									1											7
1966																	1											1
1967				11				3						1			3											23
1968				4				1		1							2											9
1969				11				1					1															17
1970				21				2		2							3											32
1971				18				6		5				1			6											37
1972				20				1		4							10											40
1973				37				4		5				1			6											61
1974				15				6		5							7								1			39
1975				1				15		14				1			4								1			69
1976				28				8		1							14								1			75
1977				1				14		2							9								5			84
1978				3				12		1							38								5			123
1979				1				18		2				1			11								8			106
1980				2				14		3							17								6			99
1981				1				17		11				4			17								5			108
1982				1				39		18							21								4			129
1983				4				15		2							19								6			98
1984				2				34		1							22								9			129
1985				40				45		2				6			14								8			139
1986				4				1		4				1			16								8			91
1987				5				17		1				3			19								9			144
1988				4				1		38				2			26								16			179

	BE	CZ	DK	DE	EE	EL	ES	FR	IE	IT	CY	LV	LT	LU	HU	MT	NL	AT	PL	PT	SI	SK	FI	SE	UK	Benelux ²	I alt	
1989	13		2	47	2	2	2	28	1	10				1			18			1					14		139	
1990	17		5	34	2	6	21	4	25				4				9			2					12		141	
1991	19		2	54	3	5	29	2	36				2				17			3					14		186	
1992	16		3	62	1	5	15	22					1				18			1					18		162	
1993	22		7	57	5	7	22	1	24				1				43			3					12		204	
1994	19		4	44		13	36	2	46				1				13			1					24		203	
1995	14		8	51	10	10	43	3	58				2				19	2		5				6	20		251	
1996	30		4	66	4	6	24		70				2				10	6		6				3	4	21	256	
1997	19		7	46	2	9	10	1	50				3				24	35		2				6	7	18	239	
1998	12		7	49	5	55	16	3	39				2				21	16		7				2	6	24	264	
1999	13		3	49	3	4	17	2	43				4				23	56		7				4	5	22	255	
2000	15		3	47	3	5	12	2	50								12	31		8				5	4	26	1	224
2001	10		5	53	4	4	15	1	40				2				14	57		4				3	4	21	237	
2002	18		8	59	7	3	8		37				4				12	31		3				7	5	14	216	
2003	18		3	43	4	8	9	2	45				4				28	15		1				4	4	22	210	
2004	24		4	50	18	8	21	1	48				1			2	28	12		1				4	5	22	249	
I alt	495		104	1 414	92	153	676	45	844			57	2	57	2	610	261	55		55				38	50	396	1	5 293

¹ EF-traktatens artikel 177 (nu artikel 234 EF), artikel 41 KS, artikel 150 EA og protokollen af 1971.

² Sag C-265/00, Campina Melkunie.

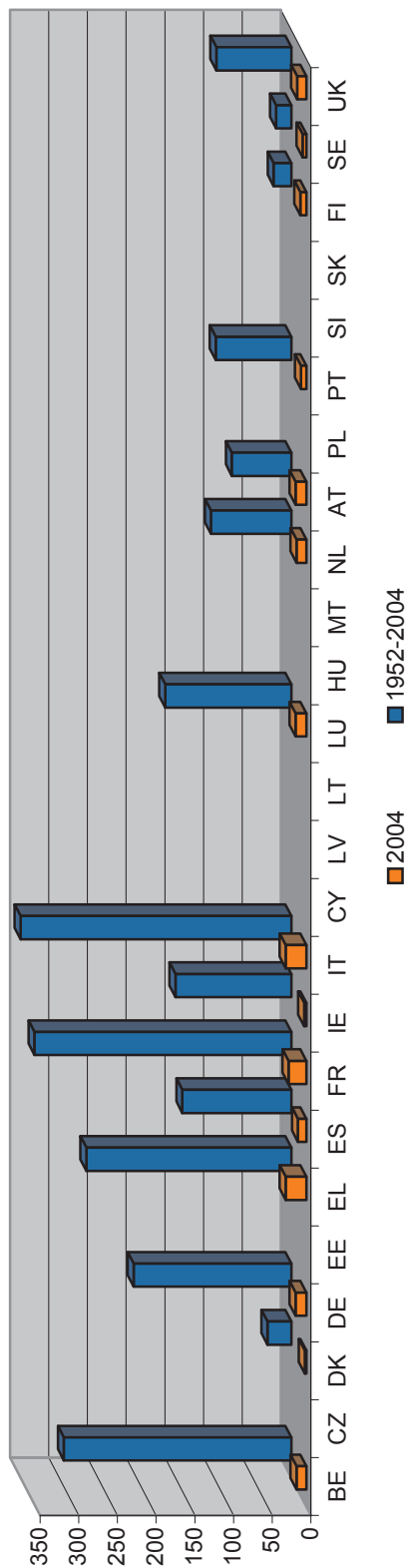
17. Den almindelige udvikling (1952-2004) – Indbragte præjudicielle forelæggelser (pr. medlemsstat og pr. retsinstans)

			I alt
Belgien	Cour de cassation	61	495
	Cour d'arbitrage	2	
	Conseil d'État	35	
	Øvrige retsinstanser	397	
Den Tjekkiske Republik	Nejvyššího soudu		
	Nejvyšší správní soud		
	Ústavní soud		
	Øvrige retsinstanser		
Danmark	Højesteret	19	104
	Øvrige retsinstanser	85	
Tyskland	Bundesgerichtshof	89	1 414
	Bundesverwaltungsgericht	65	
	Bundesfinanzhof	219	
	Bundesarbeitsgericht	16	
	Bundessozialgericht	69	
	Staatsgerichtshof des Landes Hessen	1	
	Øvrige retsinstanser	955	
Estland	Riigikohus		
	Øvrige retsinstanser		
Grækenland	Άρειος Πάγος	4	92
	Συμβούλιο της Επικρατείας	21	
	Øvrige retsinstanser	67	
Spanien	Tribunal Supremo	12	153
	Audiencia Nacional	1	
	Juzgado Central de lo Penal	7	
	Øvrige retsinstanser	133	
Frankrig	Cour de cassation	70	676
	Conseil d'État	28	
	Øvrige retsinstanser	578	
Irland	Supreme Court	14	45
	High Court	15	
	Øvrige retsinstanser	16	
Italien	Corte suprema di Cassazione	82	844
	Consiglio di Stato	48	
	Øvrige retsinstanser	714	
Cypern	Ανώτατο Δικαστήριο		
	Øvrige retsinstanser		
Letland	Augstākā tiesa		
	Satversmes tiesa		
	Øvrige retsinstanser		
Litauen	Konstitucinis Teismas		
	Lietuvos Aukščiausiasis		
	Vyriausiasis administracinis Teismas		
	Øvrige retsinstanser		
Luxembourg	Cour supérieure de justice	10	57
	Conseil d'État	13	
	Cour administrative	5	
	Øvrige retsinstanser	29	
Ungarn	Legfelsőbb Bíróság		2
	Øvrige retsinstanser	2	
Malta	Constitutional Court		
	Court of Appeal		
	Øvrige retsinstanser		
Nederlandene	Raad van State	45	610
	Hoge Raad der Nederlanden	131	
	Centrale Raad van Beroep	42	
	College van Beroep voor het Bedrijfsleven	118	
	Tariefcommissie	34	
	Øvrige retsinstanser	240	

Østrig	Verfassungsgerichtshof	4	
	Oberster Gerichtshof	53	
	Bundesvergabeamt	23	
	Verwaltungsgerichtshof	42	
	Vergabekontrollsenat	3	
	Øvrige retsinstanter	136	261
Polen	Sad Najwyzszy		
	Naczelny Sąd Administracyjny		
	Trybunał Konstytucyjny		
	Øvrige retsinstanter		
Portugal	Supremo Tribunal Administrativo	31	
	Øvrige retsinstanter	24	55
Slovenien	Vrhovno sodišče		
	Ustavno sodišče		
	Øvrige retsinstanter		
Slovakiet	Ústavný Súd		
	Najvyšší súd		
	Øvrige retsinstanter		
Finland	Korkein hallinto-oikeus	12	
	Korkein oikeus	7	
	Øvrige retsinstanter	19	38
Sverige	Högsta Domstolen	5	
	Marknadsdomstolen	3	
	Regeringsrätten	15	
	Øvrige retsinstanter	27	50
Det Forenede Kongerige	House of Lords	31	
	Court of Appeal	31	
	Øvrige retsinstanter	334	396
Benelux	Cour de justice/Gerechtshof ¹	1	1
I alt			5 293

¹ Sag C-265/00, *Campina Melkunie*.

**18. Den almindelige udvikling (1952-2004) –
Indbragte traktatbrudssøgsmål¹**



	BE	CZ	DK	DE	EE	EL	ES	FR	IE	IT	CY	LV	LT	LU	HU	MT	NL	AT	PL	PT	SI	SK	FI	SE	UK	I alt
2004	13	2	14	27	11	23	3	27	14	7	8	5	12	193												
1952-2004	294	31	204	265	141	332	150	498	163	98	23	20	20	2497												

I det antal sager, der er anlagt mod Spanien, findes en sag, der har hjemmel i EF-traktatens artikel 170 (nu artikel 227 EF), og som er anlagt af Belgien.

I det antal sager, der er anlagt mod Frankrig, findes en sag, der har hjemmel i EF-traktatens artikel 170 (nu artikel 227 EF), og som er anlagt af Irland.

I det antal sager, der er anlagt mod Det Forenede Kongerige, findes tre sager, der har hjemmel i EF-traktatens artikel 170 (nu artikel 227 EF), en anlagt af Frankrig og to af Spanien.

¹ EF-traktatens artikel 169, 170, 171 og 225 (nu artikel 226 EF, 227 EF, 228 EF og 298 EF), artikel 141 EA, 142 EA og 143 EA og artikel 88 KS.