

## **B – Στατιστικά στοιχεία με τις δικαιοδοτικές δραστηριότητες του Πρωτοδικείου**

### ***Γενική δραστηριότητα του Πρωτοδικείου***

1. Εισαχθείσες, περατωθείσες, εκκρεμείς υποθέσεις (1996-2004)

### ***Εισαχθείσες υποθέσεις***

2. Φύση της διαδικασίας (2000-2004)
3. Φύση της προσφυγής (2000-2004)
4. Αντικείμενο (2000-2004)

### ***Περατωθείσες υποθέσεις***

5. Φύση της διαδικασίας (2000-2004)
6. Αντικείμενο (2004)
7. Δικάσας σχηματισμός (2004)
8. Διάρκεια των διαδικασιών σε μήνες (2000-2004)

### ***Υποθέσεις που εκκρεμούν στις 31 Δεκεμβρίου κάθε έτους***

9. Φύση της διαδικασίας (2000-2004)
10. Αντικείμενο(2000-2004)

### ***Διάφορα***

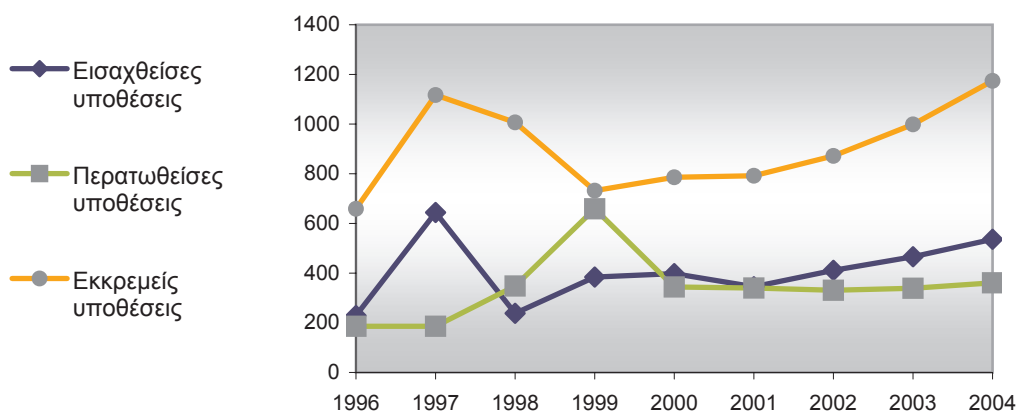
11. Εκδοθείσες διατάξεις ασφαλιστικών – Έκβαση (2004)
12. Αποφάσεις του Πρωτοδικείου κατά των οποίων ασκήθηκε αναίρεση
13. Έκβαση των αιτήσεων αναίρεσεως
14. Γενική εξέλιξη (1989-2004) – Εισαχθείσες, περατωθείσες, εκκρεμείς υποθέσεις



**Γενική δραστηριότητα του Πρωτοδικείου**

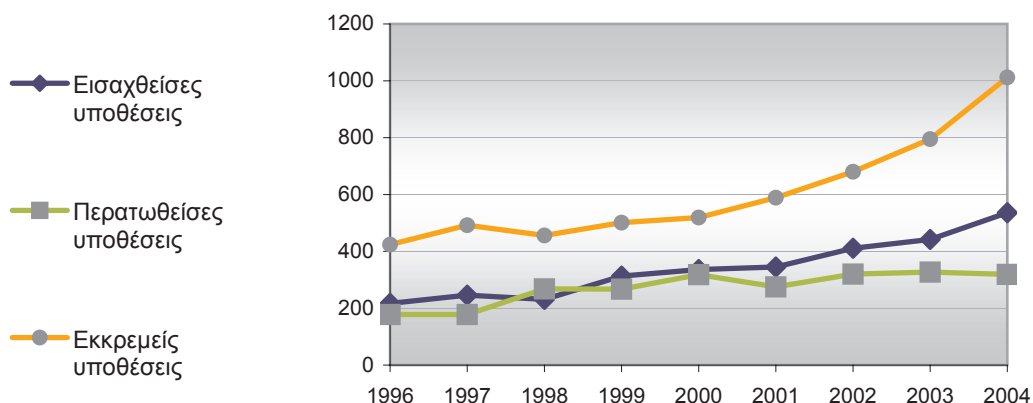
**1. Εισαχθείσες, περατωθείσες, εκκρεμείς υποθέσεις (1996 - 2004)**

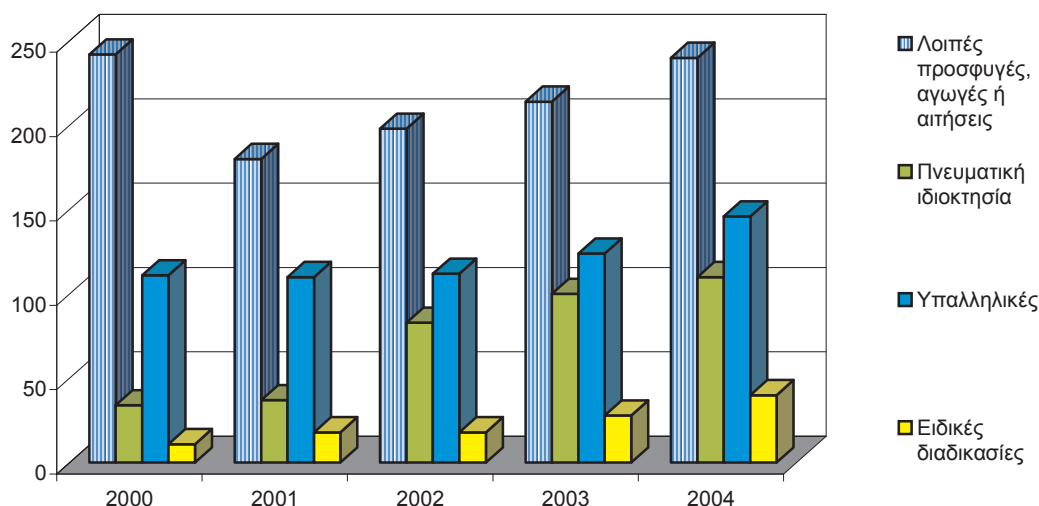
	1996	1997	1998	1999	2000	2001	2002	2003	2004
Εισαχθείσες υποθέσεις	229	644	238	384	398	345	411	466	536
Περατωθείσες υποθέσε	186	186	348	659	344	340	331	339	361
Εκκρεμείς υποθέσεις	659	1117	1007	732	786	792	872	999	1174



Στον παραπάνω πίνακα, οι αριθμοί περιλαμβάνουν ορισμένες ομάδες ομοίων ή συναφών υποθέσεων που αφορούν ποσοτώσεις γάλακτος, εκτελωνιστές, κρατικές ενισχύσεις στις Κάτω Χώρες υπέρ πρατηρίων υγρών καυσίμων, κρατικές ενισχύσεις στην περιφέρεια Βενετίας, την αναδιάρθρωση στον τομέα της αλιείας ή υπαλληλικές υποθέσεις. Χωρίς αυτές τις υποθέσεις, οι αριθμοί είναι οι ακόλουθοι:

	1996	1997	1998	1999	2000	2001	2002	2003	2004
Εισαχθείσες υποθέσεις	217	246	231	313	336	345	411	442	536
Περατωθείσες υποθέσε	178	178	268	267	318	275	320	327	319
Εκκρεμείς υποθέσεις	424	492	456	501	519	589	680	795	1012



**Εισαχθείσες υποθέσεις****2. Φύση της διαδικασίας (2000-2004)<sup>1 2</sup>**

	2000	2001	2002	2003	2004
Λοιπές προσφυγές, αγωγές ή αιτήσεις	242	180	198	214	240
Πνευματική ιδιοκτησία	34	37	83	100	110
Υπαλληλικές	111	110	112	124	146
Ειδικές διαδικασίες	11	18	18	28	40
<b>Σύνολο</b>	<b>398</b>	<b>345</b>	<b>411</b>	<b>466</b>	<b>536</b>

2000: μεταξύ των οποίων 3 υποθέσεις επί κρατικών ενισχύσεων στις Κάτω Χώρες υπέρ πρατηρίων υγρών καυσίμων και 59 υποθέσεις επί κρατικών ενισχύσεων στην περιφέρεια Βενετίας.

2003 : μεταξύ των οποίων 24 υποθέσεις σχετικά με την αναδιάρθρωση του τομέα της αλιείας.

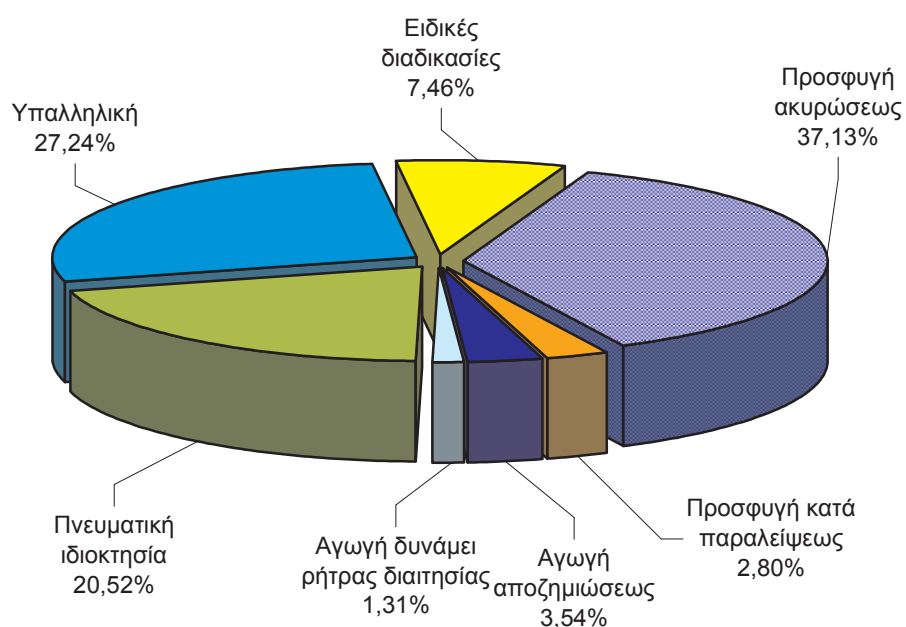
2004: Ο αριθμός των λοιπών προσφυγών περιλαμβάνει 48 προσφυγές ασκηθείσες από τα κράτη μέλη βάσει των νέων αρμοδιοτήτων που ανατέθηκαν στο Πρωτοδικείο από την 1η Ιουνίου 2004 κατόπιν της τροποποίησης του άρθρου 51 του Οργανισμού του Δικαστηρίου.

<sup>1</sup> Στον παρόντα πίνακα και στους πίνακες των επομένων σελίδων, η ένδειξη «λοιπές προσφυγές, αγωγές ή αιτήσεις» περιλαμβάνει όλες τις προσφυγές ή αγωγές που ασκήθηκαν από φυσικά ή νομικά πρόσωπα, πλην των προσφυγών υπαλλήλων των Ευρωπαϊκών Κοινοτήτων και των προσφυγών σε θέματα πνευματικής ιδιοκτησίας.

<sup>2</sup> Ως «ειδικές διαδικασίες» (στον παρόντα πίνακα και στους επόμενους πίνακες) θεωρούνται: η ανακοπή ερημοδικίας (άρθρο 41 Οργανισμού ΕΚ· άρθρο 122 του Κανονισμού Διαδικασίας του Πρωτοδικείου)· η τριτανακοπή (άρθρο 42 Οργανισμού ΕΚ· άρθρο 123 Κανονισμού Διαδικασίας Πρωτοδικείου)· η αναθεώρηση αποφάσεως (άρθρο 44 Οργανισμού ΕΚ· άρθρο 125 Κανονισμού Διαδικασίας Πρωτοδικείου)· η ερμηνεία αποφάσεως (άρθρο 43 Οργανισμού ΕΚ· άρθρο 129 Κανονισμού Διαδικασίας Πρωτοδικείου)· η εκκαθάριση των δικαστικών εξόδων (άρθρο 92 Κανονισμού Διαδικασίας Πρωτοδικείου)· η αίτηση παροχής του ευεργετήματος πείνας (άρθρο 94 Κανονισμού Διαδικασίας Πρωτοδικείου)· η διόρθωση αποφάσεως (άρθρο 84 Κανονισμού Διαδικασίας Πρωτοδικείου).

### 3. Affaires introduites – Nature du recours (2000-2004)

#### Κατανομή κατά το 2004



	2000	2001	2002	2003	2004
Προσφυγή ακυρώσεως	220	134	171	174	199
Προσφυγή κατά παραλείψεως	6	17	12	13	15
Αγωγή αποζημιώσεως	17	21	13	24	19
Αγωγή δυνάμει ρήτρας διαιτησίας		8	2	3	7
Πνευματική ιδιοκτησία	34	37	83	100	110
Υπαλληλική	110	110	112	124	146
Ειδικές διαδικασίες	11	18	18	28	40
<b>Σύνολο</b>	<b>398</b>	<b>345</b>	<b>411</b>	<b>466</b>	<b>536</b>

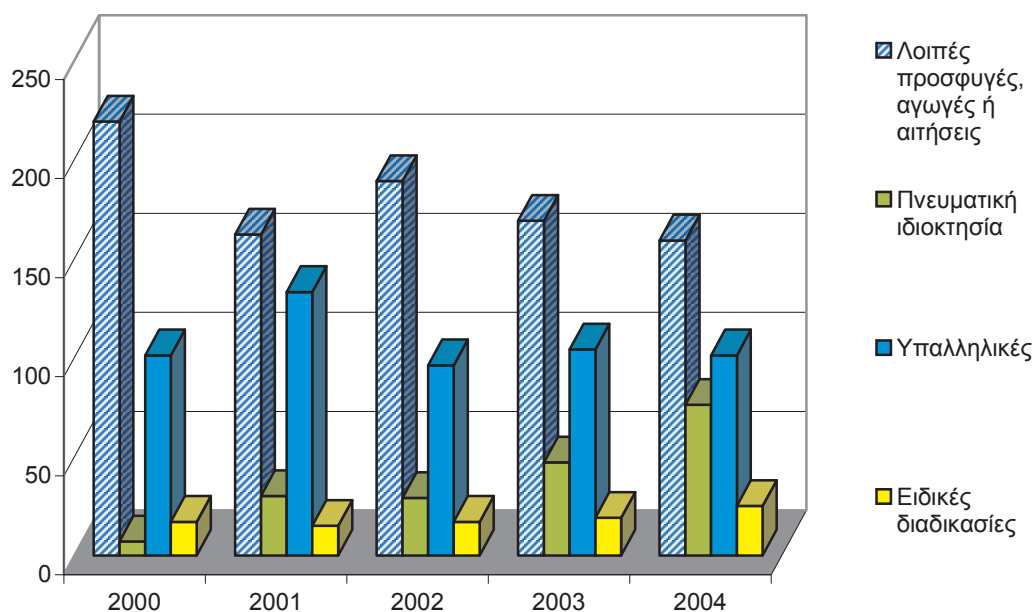
2000 :μεταξύ των οποίων 3 υποθέσεις επί κρατικών ενισχύσεων στις Κάτω Χώρες υπέρ πρατηρίων υγρών καυσίμων και 59 υποθέσεις επί κρατικών ενισχύσεων στην περιφέρεια Βενετίας.

2003 : μεταξύ των οποίων 24 υποθέσεις σχετικά με την αναδιάρθρωση του τομέα της αλιείας.

4. Εισαχθείσες υποθέσεις – Αντικείμενο (2000-2004)<sup>1</sup>

	2000	2001	2002	2003	2004
Αλιευτική πολιτική	1	3	6	25	3
Ανταγωνισμός	36	39	61	43	36
Γεωργία	23	17	9	11	25
Δίκαιο των επιχειρήσεων	4	6	3	3	6
Δικαιοσύνη και εσωτερικές υποθέσεις		1	1		
Ελεύθερη κυκλοφορία των εμπορευμάτων	17	1			1
Ελεύθερη κυκλοφορία των προσώπων	8	3	2	7	1
Ελευθερία εγκαταστάσεως		1			1
Εμπορική πολιτική	8	4	5	6	12
Ενέργεια		2		2	
Εξωτερικές σχέσεις	8	14	8	10	3
Εξωτερική πολιτική και πολιτική ασφάλειας		6	3	2	4
Έρευνα, πληροφόρηση, εκπαίδευση, στατιστικές	1	3	1	3	6
Ευρωπαϊκή ιθαγένεια	2				
Θεσμικό δίκαιο	29	12	18	26	33
Κοινό δασμολόγιο		2	1		1
Κοινωνική πολιτική	7	1	3	2	5
Κρατικές ενισχύσεις	80	42	51	25	46
Μεταφορές		2	1	1	3
Περιβάλλον και καταναλωτές	14	2	8	13	30
Περιφερειακή πολιτική		1	6	7	10
Πνευματική ιδιοκτησία	34	37	83	101	110
Πολιτισμός	2	1			
Προσέγγιση των νομοθεσιών		2	1	4	1
Προσχώρηση νέων κρατών μελών				1	1
Ρήτρα διαιτησίας		2	1		
Σύνδεση υπερπόντιων χωρών και εδαφών	6	6		1	
Τελωνειακή ένωση		2	5	5	11
Υπηρεσιακή κατάσταση των υπαλλήλων		1			
Φορολογία			1	5	
<b>Σύνολο Συνθήκης ΕΚ</b>	<b>280</b>	<b>213</b>	<b>272</b>	<b>303</b>	<b>349</b>
Ανταγωνισμός			1	10	
Βιομηχανία σιδήρου και χάλυβα		2		1	
Κρατικές ενισχύσεις	1	2	1		
<b>Σύνολο Συνθήκης ΑΧ</b>	<b>1</b>	<b>4</b>	<b>2</b>	<b>11</b>	
Πυρηνική ενέργεια			1		1
<b>Σύνολο Συνθήκης ΕΑ</b>			<b>1</b>		<b>1</b>
Υπηρεσιακή κατάσταση των υπαλλήλων	106	110	112	124	146
<b>ΓΕΝΙΚΟ ΣΥΝΟΛΟ</b>	<b>387</b>	<b>327</b>	<b>387</b>	<b>438</b>	<b>496</b>

<sup>1</sup> Στον παρόντα πίνακα δεν λαμβάνονται υπόψη οι ειδικές διαδικασίες.

**Περατωθείσες υποθέσεις****5. Φύση της διαδικασίας (2000-2004)**

	2000	2001	2002	2003	2004
Λοιπές προσφυγές, αγωγές ή αιτήσεις	219	162	189	169	159
Πνευματική ιδιοκτησία	7	30	29	47	76
Υπαλληλικές	101	133	96	104	101
Ειδικές διαδικασίες	17	15	17	19	25
<b>Σύνολο</b>	<b>344</b>	<b>340</b>	<b>331</b>	<b>339</b>	<b>361</b>

2000: μεταξύ των οποίων 8 υποθέσεις γαλακτοκομικών ποσοστώσεων, 13 αγωγές εκτελωνιστών και 5 υποθέσεις που αφορούν την ανακατάταξη υπαλλήλων.

2001: μεταξύ των οποίων 14 υποθέσεις γαλακτοκομικών ποσοστώσεων και 51 υποθέσεις που αφορούν την ανακατάταξη υπαλλήλων.

2002: μεταξύ των οποίων 7 υποθέσεις γαλακτοκομικών ποσοστώσεων και 3 υποθέσεις που αφορούν την ανακατάταξη υπαλλήλων.

2003: μεταξύ των οποίων 7 υποθέσεις γαλακτοκομικών ποσοστώσεων και 3 υποθέσεις επί κρατικών ενισχύσεων στις Κάτω Χώρες υπέρ πρατηρίων υγρών καυσίμων.

2004: μεταξύ των οποίων 4 υποθέσεις γαλακτοκομικών ποσοστώσεων και 38 υποθέσεις επί κρατικών ενισχύσεων στις Κάτω Χώρες υπέρ πρατηρίων υγρών καυσίμων.

Ο αριθμός των λοιπών προσφυγών περιλαμβάνει 1 προσφυγή ασκηθείσα από ένα κράτος μέλος βάσει των νέων αρμοδιοτήτων που ανατέθηκαν στο Πρωτοδικείο από την 1η Ιουνίου 2004 κατόπιν της τροποποίησης του άρθρου 51 του Οργανισμού του Δικαστηρίου.

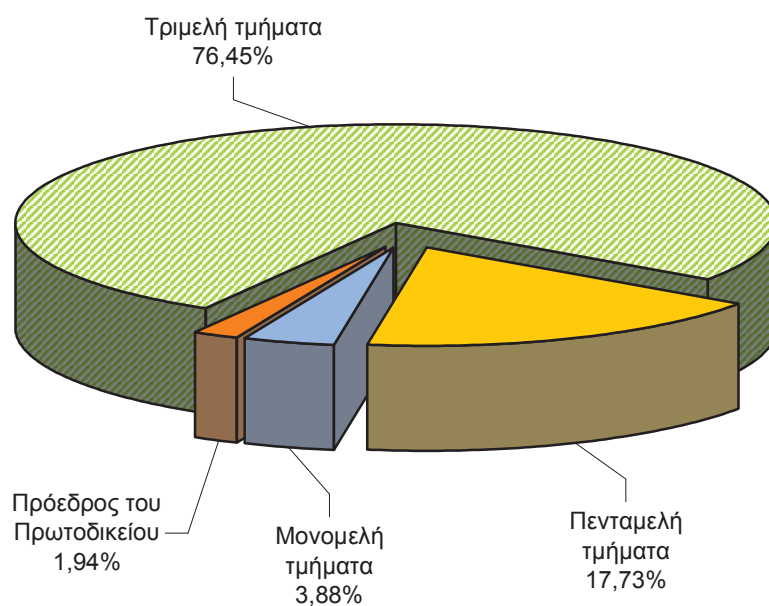
6. Περαιτωθείσες υποθέσεις – Αντικείμενο (2004)<sup>1</sup>

	Αποφάσεις	Διατάξεις	Σύνολο
Αλιευτική πολιτική	3	3	6
Ανταγωνισμός	22	4	26
Γεωργία	4	11	15
Δίκαιο των επιχειρήσεων		2	2
Ελεύθερη κυκλοφορία των εμπορευμάτων	1		1
Ελεύθερη κυκλοφορία των προσώπων		2	2
Εμπορική πολιτική	1		1
Εξωτερικές σχέσεις	4	3	7
Εξωτερική πολιτική και πολιτική ασφάλειας		2	2
Θεσμικό δίκαιο	3	13	16
Κοινωνική πολιτική		4	4
Κρατικές ενισχύσεις	11	43	54
Μεταφορές		1	1
Περιβάλλον και καταναλωτές	1	3	4
Περιφερειακή πολιτική	1	3	4
Πνευματική ιδιοκτησία	47	29	76
Προσέγγιση των νομοθεσιών		3	3
Ρήτρα διαιτησίας	2		2
Τελωνειακή ένωση	3		3
Φορολογία		1	1
<b>Σύνολο Συνθήκης ΕΚ</b>	<b>103</b>	<b>127</b>	<b>230</b>
Βιομηχανία σιδήρου και χάλυβα	3		3
Κρατικές ενισχύσεις	1	1	2
<b>Σύνολο Συνθήκης ΑΧ</b>	<b>4</b>	<b>1</b>	<b>5</b>
Υπηρεσιακή κατάσταση των υπαλλήλων	65	36	101
<b>ΓΕΝΙΚΟ ΣΥΝΟΛΟ</b>	<b>172</b>	<b>164</b>	<b>336</b>

<sup>1</sup> Στον παρόντα πίνακα δεν λαμβάνονται υπόψη οι ειδικές διαδικασίες.

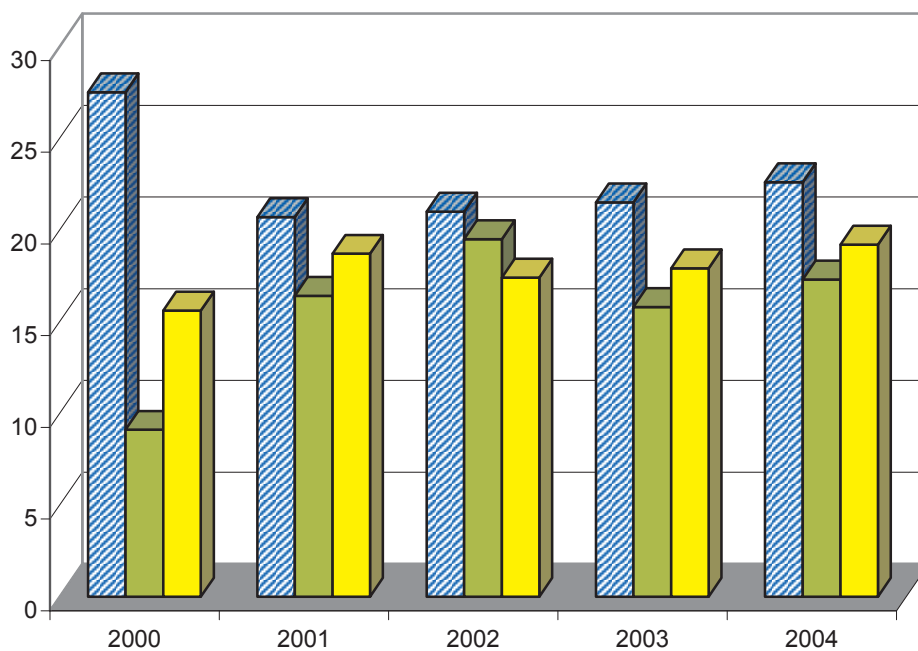


**7. Περαιτωθείσες υποθέσεις – Δικάσας σχηματισμός (2004)**



	Αποφάσεις και διατάξεις
Τριμελή τμήματα	276
Πενταμελή τμήματα	64
Μονομελή τμήματα	14
Πρόεδρος του Πρωτοδικείου	7
<b>Σύνολο</b>	<b>361</b>

**8. Περαιτωθείσες υποθέσεις – Διάρκεια των διαδικασιών σε μήνες (200-2004)**  
(αποφάσεις και διατάξεις)

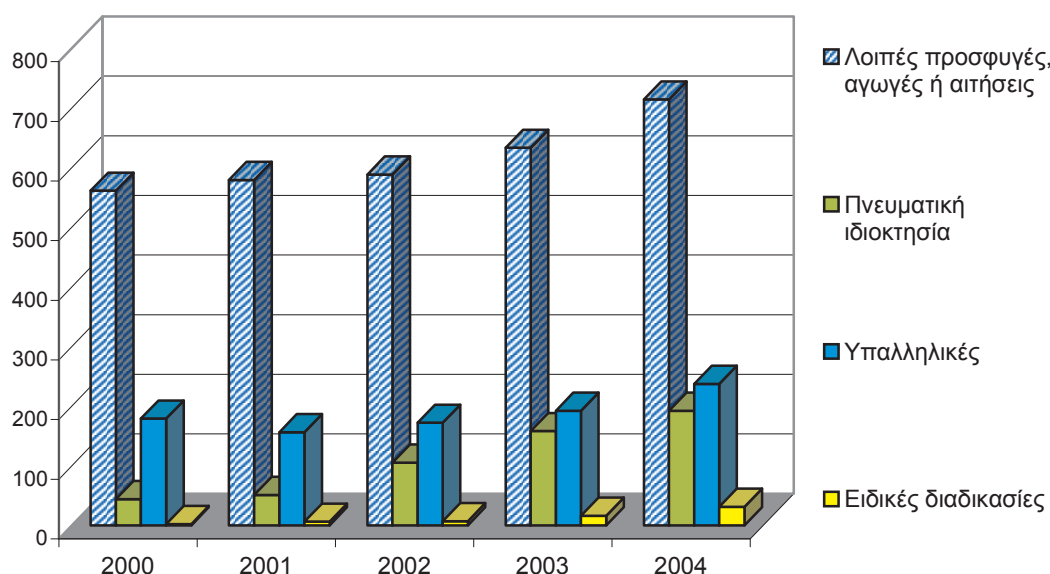


■ Λοιπές προσφυγές, αγωγές ή αιτήσεις 
 ■ Πνευματική ιδιοκτησία 
 ■ Υπαλληλικές

	2000	2001	2002	2003	2004
Λοιπές προσφυγές, αγωγές ή αιτήσεις	27,5	20,7	21	21,5	22,6
Πνευματική ιδιοκτησία	9,1	16,4	19,5	15,8	17,3
Υπαλληλικές	15,6	18,7	17,4	17,9	19,2

**Υποθέσεις που εκκρεμούν στις 31 Δεκεμβρίου κάθε έτους**

**9. Φύση της διαδικασίας (2000-2004)**



	2000	2001	2002	2003	2004
Λοιπές προσφυγές, αγωγές ή αιτήσεις	561	579	588	633	714
Πνευματική ιδιοκτησία	44	51	105	158	192
Υπαλληλικές	179	156	172	192	237
Ειδικές διαδικασίες	2	6	7	16	31
<b>Σύνολο</b>	<b>786</b>	<b>792</b>	<b>872</b>	<b>999</b>	<b>1174</b>

2000: μεταξύ των οποίων 80 υποθέσεις γαλακτοκομικών ποσοστώσεων, 74 υποθέσεις κρατικών ενισχύσεων στις Κάτω Χώρες υπέρ πρατηρίων υγρών καυσίμων, 59 υποθέσεις σχετικά με κρατικές ενισχύσεις στην περιφέρεια της Βενετίας και 54 υποθέσεις που αφορούν την ανακατάταξη υπαλλήλων.

2001: μεταξύ των οποίων 67 υποθέσεις γαλακτοκομικών ποσοστώσεων, 73 υποθέσεις κρατικών ενισχύσεων στις Κάτω Χώρες υπέρ πρατηρίων υγρών καυσίμων, 59 υποθέσεις σχετικά με κρατικές ενισχύσεις στην περιφέρεια της Βενετίας και 3 υποθέσεις που αφορούν την ανακατάταξη υπαλλήλων.

2002: μεταξύ των οποίων 60 υποθέσεις γαλακτοκομικών ποσοστώσεων, 73 υποθέσεις κρατικών ενισχύσεων στις Κάτω Χώρες υπέρ πρατηρίων υγρών καυσίμων, 59 υποθέσεις σχετικά με κρατικές ενισχύσεις στην περιφέρεια της Βενετίας.

2003: μεταξύ των οποίων 56 υποθέσεις γαλακτοκομικών ποσοστώσεων, 65 υποθέσεις επί κρατικών ενισχύσεων στις Κάτω Χώρες υπέρ πρατηρίων υγρών καυσίμων, 59 υποθέσεις σχετικά με κρατικές ενισχύσεις στην περιφέρεια της Βενετίας και 24 υποθέσεις στον τομέα της αναδιάρθρωσής του τομέα

2004: μεταξύ των οποίων 52 υποθέσεις γαλακτοκομικών ποσοστώσεων, 27 υποθέσεις επί κρατικών ενισχύσεων στις Κάτω Χώρες υπέρ πρατηρίων υγρών καυσίμων, 59 υποθέσεις σχετικά με κρατικές ενισχύσεις στην περιφέρεια της Βενετίας και 24 υποθέσεις στον τομέα της αναδιάρθρωσής του τομέα της αλιείας.

Ο αριθμός των λοιπών προσφυγών περιλαμβάνει 47 προσφυγές ασκηθείσες από τα κράτη μέλη βάσει των νέων αρμοδιοτήτων που ανατέθηκαν στο Πρωτοδικείο από την 1η Ιουνίου 2004 κατόπιν της τροποποίησης του άρθρου 51 του Οργανισμού του Δικαστηρίου.

### 10. Υποθέσεις που εκκρεμούν στις 31 Δεκεμβρίου κάθε έτους – Αντικείμενο (2000-2004)<sup>1</sup>

	2000	2001	2002	2003	2004
Αλιευτική πολιτική	8	7	8	31	28
Ανταγωνισμός	79	96	114	119	129
Γεωργία	144	114	95	85	95
Δίκαιο των επιχειρήσεων	4	6	5	6	10
Δικαιοσύνη και εσωτερικές υποθέσεις		1	1		
Ελεύθερη κυκλοφορία των εμπορευμάτων	2	3	1	1	1
Ελεύθερη κυκλοφορία των προσώπων		1	3	2	1
Ελευθερία εγκαταστάσεως	5	2			1
Εμπορική πολιτική	16	15	14	14	25
Ενέργεια		2	2	4	4
Εξωτερικές σχέσεις	9	21	23	22	18
Εξωτερική πολιτική και πολιτική ασφάλειας	3	3	9	11	13
Έρευνα, πληροφόρηση, εκπαίδευση, στατιστικές	1	4	3	2	8
Ευρωπαϊκή ιθαγένεια	1				
Θεσμικό δίκαιο	27	20	27	32	49
Κοινό δασμολόγιο	3	2	3		1
Κοινωνική πολιτική	4	3	4	5	6
Κρατικές ενισχύσεις	176	207	227	226	218
Μεταφορές	1	3	2	1	3
Περιβάλλον και καταναλωτές	15	17	13	17	44
Περιφερειακή πολιτική		1	6	13	19
Πνευματική ιδιοκτησία	44	51	105	159	193
Πολιτισμός	2	3	1		
Προσέγγιση των νομοθεσιών		2	1	4	1
Προσχώρηση νέων κρατών μελών					1
Ρήτρα διαιτησίας		2	3	2	
Σύνδεση υπερπόντιων χωρών και εδαφών	11	15	9	6	6
Τελωνειακή ένωση	33	20	7	10	18
Υπηρεσιακή κατάσταση των υπαλλήλων	2	2	1		
Φορολογία			1	1	
<b>Σύνολο Συνθήκης ΕΚ</b>	<b>590</b>	<b>623</b>	<b>680</b>	<b>742</b>	<b>892</b>
Ανταγωνισμός	6		1	11	11
Βιομηχανία σιδήρου και χάλυβα	1	2	2	3	
Κρατικές ενισχύσεις	7	6	3	3	1
<b>Σύνολο Συνθήκης ΑΧ</b>	<b>14</b>	<b>8</b>	<b>6</b>	<b>17</b>	<b>12</b>
Θεσμικό δίκαιο	1			1	1
Πυρηνική ενέργεια					1
<b>Σύνολο Συνθήκης ΕΑ</b>	<b>1</b>			<b>1</b>	<b>2</b>
Υπηρεσιακή κατάσταση των υπαλλήλων	179	155	171	192	237
<b>ΓΕΝΙΚΟ ΣΥΝΟΛΟ</b>	<b>784</b>	<b>786</b>	<b>857</b>	<b>952</b>	<b>1143</b>

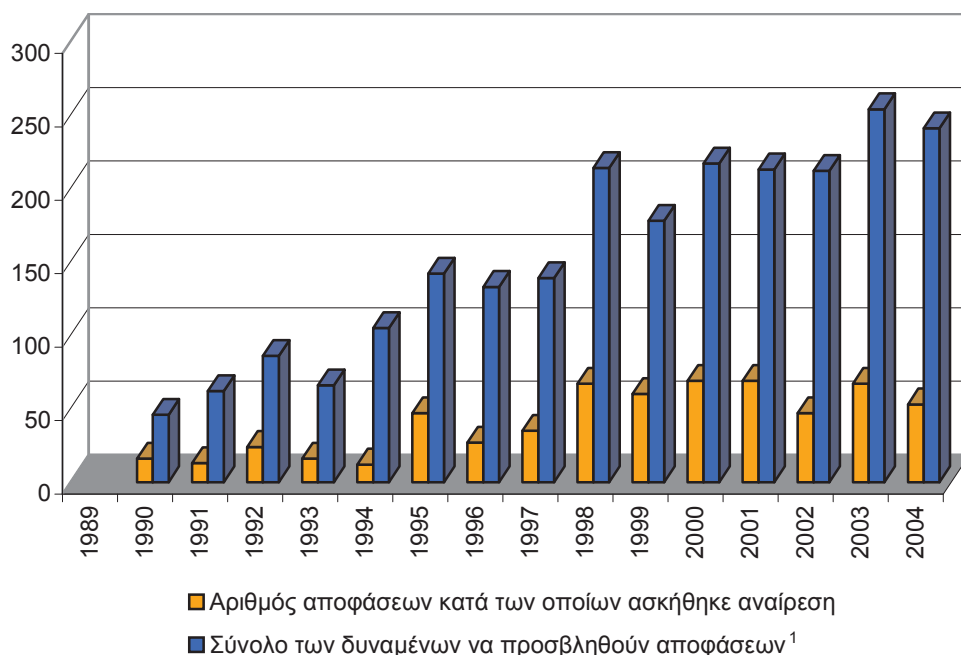
<sup>1</sup> Στον παρόντα πίνακα δεν λαμβάνονται υπόψη οι ειδικές διαδικασίες.

**Διάφορα****11. Εκδοθείσες διατάξεις ασφαλιστικών μέτρων (2004)**

	Εισαχθείσες διατάξεις ασφαλιστικών μέτρων	Περατωθείσες διατάξεις ασφαλιστικών μέτρων	Έκβαση <sup>1</sup>	
			Απόρριψη	Αίτηση δεκτή
Κρατικές ενισχύσεις	4	4	1	1
Αλιευτική πολιτική	1	1	1	
Ανταγωνισμός	1	7	2	2
Δίκαιο των επιχειρήσεων	5	3	3	
Θεσμικό δίκαιο	2	2	1	
Περιβάλλον και καταναλωτές	5	6	6	
Φορολογία			1	
<b>Total traité CE</b>	<b>18</b>	<b>24</b>	<b>14</b>	<b>3</b>
Υπηρεσιακή κατάσταση των υπαλλήλων	8	10	7	
<b>ΓΕΝΙΚΟ ΣΥΝΟΛΟ</b>	<b>26</b>	<b>34</b>	<b>21</b>	<b>3</b>

<sup>1</sup> Στον παρόντα πίνακα δεν υπολογίζονται οι διαδικασίες ασφαλιστικών μέτρων που περατώθηκαν με διαγραφή ή με κατάργηση της δίκης.

## 12. Διάφορα – Αποφάσεις του Πρωτοδικείου κατά των οποίων ασκήθηκε αναίρεση (1989-2004)



	Αριθμός αποφάσεων κατά των οποίων ασκήθηκε αναίρεση	Σύνολο των δυναμένων να προσβληθούν αποφάσεων <sup>1</sup>
<b>1989</b>		
<b>1990</b>	16	46
<b>1991</b>	13	62
<b>1992</b>	24	86
<b>1993</b>	16	66
<b>1994</b>	12	105
<b>1995</b>	47	142
<b>1996</b>	27	133
<b>1997</b>	35	139
<b>1998</b>	67	214
<b>1999</b>	60	178
<b>2000</b>	69	217
<b>2001</b>	69	213
<b>2002</b>	47	212
<b>2003</b>	67	254
<b>2004</b>	53	241

<sup>1</sup> Το σύνολο των δυναμένων να προσβληθούν αποφάσεων και διατάξεων – απαραδέκτου, περί λήψεως ασφαλιστικών μέτρων, περί καταργήσεως της δίκης, περί απορρίψεως αιτήσεως παρεμβάσεως – για τις οποίες η προθεσμία ασκήσεως αναίρεσεως έληξε ή κατά των οποίων ασκήθηκε αναίρεση.

**13. Διάφορα – Έκβαση των αιτήσεων αναιρέσεως**

(αποφάσεις και διατάξεις)

	Απόρριψη αιτήσεως	Ολική ή μερική εξαφάνιση χωρίς αναπομπή	Ολική ή μερική εξαφάνιση με αναπομπή	Διαγραφή/κατάργηση της δίκης	Total
Αλιευτική πολιτική	2				2
Ανταγωνισμός	5	8		1	14
Γεωργία	8				8
Διαδικασία	2				2
Δίκαιο των επιχειρήσεων				1	1
Ελεύθερη παροχή υπηρεσιών	3				3
Εξωτερικές σχέσεις	2				2
Θεσμικό δίκαιο	6	4		1	11
Κοινωνική πολιτική	2				2
Κρατικές ενισχύσεις	7			1	8
Περιβάλλον και καταναλωτές	3				3
Πνευματική ιδιοκτησία	19	1		2	22
Προσέγγιση των νομοθεσιών	1				1
Προσχώρηση νέων κρατών μελών	2				2
Σύνδεση υπερπόντιων χωρών και εδαφών	1				1
Υπηρεσιακή κατάσταση των υπαλλήλων	9	1	1		11
Χώρος ελευθερίας, ασφάλειας και δικαιοσύνης	1				1
<b>Total</b>	<b>73</b>	<b>14</b>	<b>1</b>	<b>6</b>	<b>94</b>

**14. Διάφορα – Γενική εξέλιξη (1989-2004) –**Εισαχθείσες, περατωθείσες, εκκρεμείς υποθέσεις<sup>1</sup>

	Εισαχθείσες υποθέσεις	Περατωθείσες υποθέσεις	Υποθέσεις που εκκρεμούν στις 31 Δεκεμβρίου
1989	169	1	168
1990	59	82	145
1991	95	67	173
1992	123	125	171
1993	596	106	661
1994	409	442	628
1995	253	265	616
1996	229	186	659
1997	644	186	1117
1998	238	348	1008
1999	384	659	732
2000	398	344	786
2001	345	340	792
2002	411	331	872
2003	466	339	999
2004	536	361	1174
<b>Σύνολο</b>	<b>5355</b>	<b>4182</b>	

Χωρίς τις ομάδες ομοίων ή συναφών υποθέσεων (βλ. πίνακα «1. Εισαχθείσες, περατωθείσες, εκκρεμείς υποθέσεις (1996-2004)»), οι αριθμοί είναι οι ακόλουθοι :

	Εισαχθείσες υποθέσεις	Περατωθείσες υποθέσεις	Εκκρεμείς υποθέσεις
1993	201	106	266
1994	236	128	374
1995	221	210	385
1996	217	178	424
1997	246	178	492
1998	231	268	455
1999	313	267	501
2000	336	318	519
2001	345	275	589
2002	411	320	680
2003	442	327	795
2004	536	319	1012
<b>Total</b>	<b>3735</b>	<b>2894</b>	

<sup>1</sup> 1989: 153 εκκρεμείς υποθέσεις αναπεμφθείσες από το Δικαστήριο.

1993: 451 εκκρεμείς υποθέσεις αναπεμφθείσες από το Δικαστήριο.

1994: 14 εκκρεμείς υποθέσεις αναπεμφθείσες από το Δικαστήριο.

2004: 14 εκκρεμείς υποθέσεις αναπεμφθείσες από το Δικαστήριο.