

## **B — Estatísticas judiciais do Tribunal de Primeira Instância**

### ***Actividade geral do Tribunal de Primeira Instância***

1. Processos entrados, findos e pendentes (1996-2004)

### ***Processos entrados***

2. Tipos de processos (2000-2004)
3. Tipos de acções e recursos directos (2000-2004)
4. Objecto dos processos (2000-2004)

### ***Processos findos***

5. Tipos de processos (2000-2004)
6. Objecto dos processos (2004)
7. Formação de julgamento (2004)
8. Duração dos processos em meses (2000-2004)

### ***Processos pendentes em 31 de Dezembro de cada ano***

9. Tipos de processos (2000-2004)
10. Objecto dos processos (2000-2004)

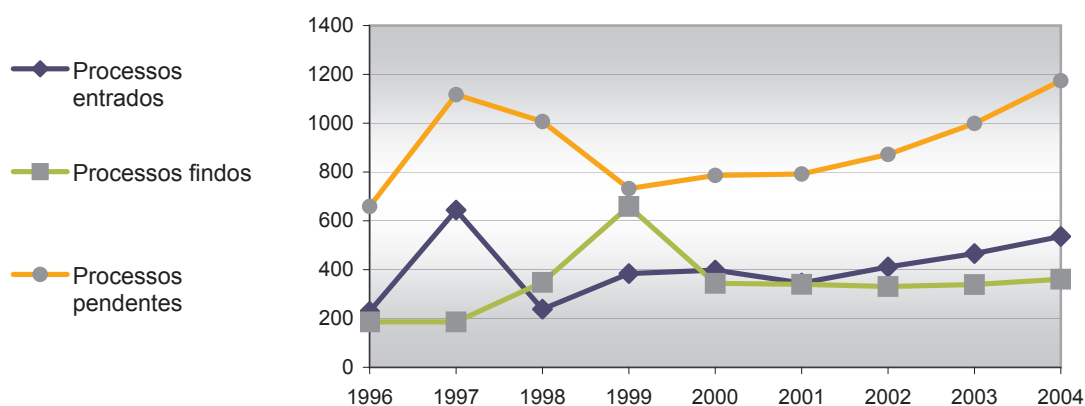
### ***Diversos***

11. Processos de medidas provisórias – sentido da decisão (2004)
12. Decisões do TPI que foram objecto de recurso para o Tribunal de Justiça (1989-2004)
13. Resultados dos recursos de decisões do TPI
14. Evolução geral (1989-2004) – Processos entrados, findos e pendentes



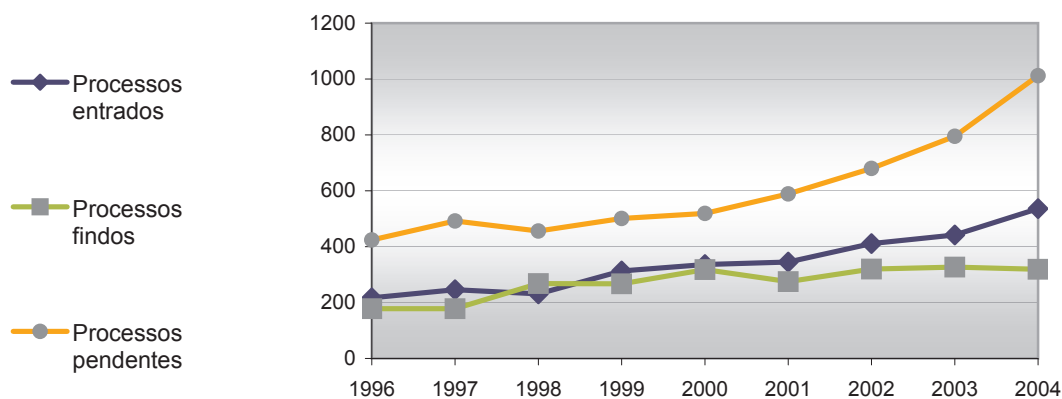
**Actividade geral do Tribunal de Primeira Instância****1. Processos entrados, findos e pendentes (1996-2004)**

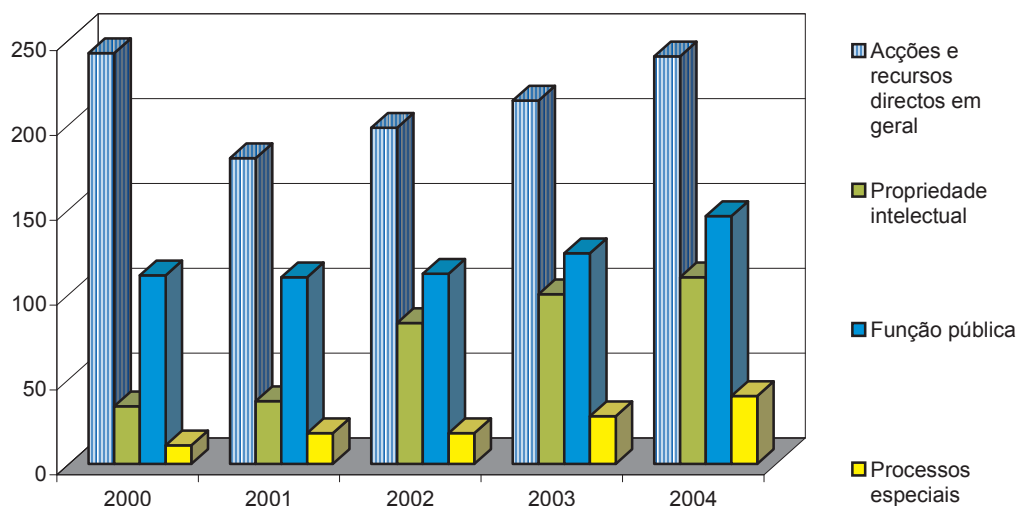
	1996	1997	1998	1999	2000	2001	2002	2003	2004
Processos entrados	229	644	238	384	398	345	411	466	536
Processos findos	186	186	348	659	344	340	331	339	361
Processos pendentes	659	1117	1007	732	786	792	872	999	1174



No quadro que precede, os números incluem os dados relativos a certos grupos de processos idênticos ou conexos em matéria de quotas leiteiras, despachantes alfandegários, auxílios de Estado dos Países Baixos a estações de serviço, auxílios de Estado na região de Veneza, reestruturação do sector da pesca e da função pública. Excluindo estes processos obtêm-se os seguintes números:

	1996	1997	1998	1999	2000	2001	2002	2003	2004
Processos entrados	217	246	231	313	336	345	411	442	536
Processos findos	178	178	268	267	318	275	320	327	319
Processos pendentes	424	492	456	501	519	589	680	795	1012



**Processos entrados****2. Tipos de processos (2000-2004)<sup>1 2</sup>**

	2000	2001	2002	2003	2004
Acções e recursos directos em geral	242	180	198	214	240
Propriedade intelectual	34	37	83	100	110
Função pública	111	110	112	124	146
Processos especiais	11	18	18	28	40
<b>Total</b>	<b>398</b>	<b>345</b>	<b>411</b>	<b>466</b>	<b>536</b>

2000: Dos quais, 3 processos respeitantes a auxílios de Estado dos Países Baixos a estações de serviço e 59 processos respeitantes a auxílios de Estado na região de Veneza.

2003: Dos quais, 24 processos respeitantes à reestruturação do sector da pesca.

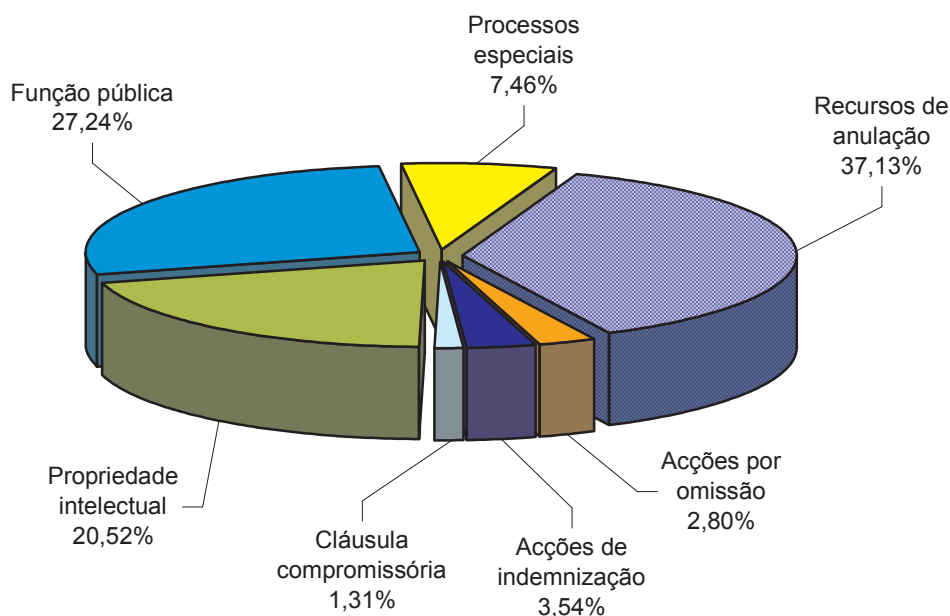
2004: O número dos outros recursos inclui 48 recursos interpostos pelos Estados-Membros na sequência das novas competências atribuídas ao Tribunal de Primeira Instância a partir de 1 de Junho de 2004 resultantes da alteração do artigo 51.º do Estatuto do Tribunal de Justiça.

<sup>1</sup> Neste quadro e nos quadros das páginas seguintes, a rubrica «Acções e recursos directos em geral» engloba todas as acções e recursos instaurados por pessoas singulares ou colectivas, com excepção dos recursos dos funcionários das Comunidades Europeias e dos recursos no domínio da propriedade intelectual.

<sup>2</sup> Consideram-se «processos especiais» (neste quadro e nos seguintes): oposição a um acórdão (artigo 41.º do Estatuto CE; artigo 122.º do Regulamento de Processo do TPI); oposição de terceiros (artigo 42.º do Estatuto CE; artigo 123.º do Regulamento de Processo do TPI); revisão de um acórdão (artigo 44.º do Estatuto CE; artigo 125.º do Regulamento de Processo do TPI); interpretação de um acórdão (artigo 43.º do Estatuto CE; artigo 129.º do Regulamento de Processo do TPI); fixação das despesas (artigo 92.º do Regulamento de Processo do TPI); assistência judiciária (artigo 94.º do Regulamento de Processo do TPI); rectificação de um acórdão (artigo 84.º do Regulamento de Processo do TPI).

### 3. Processos entrados – Tipos de acções e recursos directos (2000-2004)

Repartição em 2004



	2000	2001	2002	2003	2004
Recursos de anulação	220	134	171	174	199
Acções por omissão	6	17	12	13	15
Acções de indemnização	17	21	13	24	19
Cláusula compromissória		8	2	3	7
Propriedade intelectual	34	37	83	100	110
Função pública	110	110	112	124	146
Processos especiais	11	18	18	28	40
<b>Total</b>	<b>398</b>	<b>345</b>	<b>411</b>	<b>466</b>	<b>536</b>

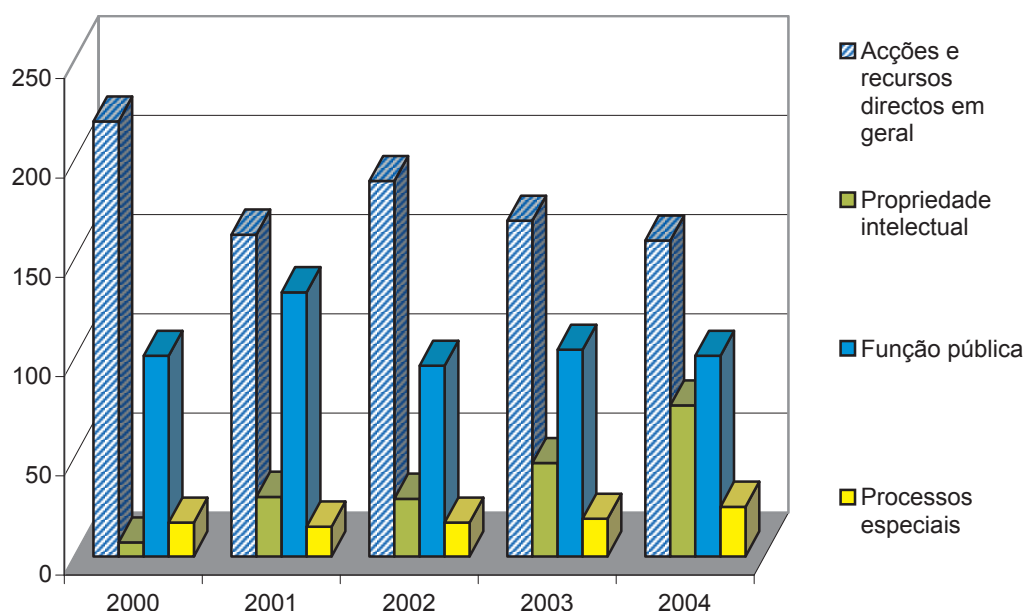
2000: Dos quais, 3 processos respeitantes a auxílios de Estado dos Países Baixos a estações de serviço e 59 processos respeitantes a auxílios de Estado na região de Veneza.

2003: Dos quais, 24 processos respeitantes à reestruturação do sector da pesca.

**4. Processos entrados – Objecto dos processos (2000-2004)<sup>1</sup>**

	2000	2001	2002	2003	2004
Adesão de novos Estados				1	1
Agricultura	23	17	9	11	25
Ambiente e consumidores	14	2	8	13	30
Aproximação das legislações		2	1	4	1
Associação dos países e territórios ultramarinos	6	6		1	
Auxílios de Estado	80	42	51	25	46
Cidadania europeia	2				
Cláusula compromissória		2	1		
Concorrência	36	39	61	43	36
Cultura	2	1			
Direito das sociedades	4	6	3	3	6
Direito institucional	29	12	18	26	33
Energia		2		2	
Estatuto dos Funcionários		1			
Fiscalidade			1	5	
Investigação, informações, educação, estatística	1	3	1	3	6
Justiça e Assuntos Internos		1	1		
Liberdade de estabelecimento		1			1
Livre circulação de mercadorias	17	1			1
Livre circulação de pessoas	8	3	2	7	1
Pauta aduaneira comum		2	1		1
Política comercial	8	4	5	6	12
Política da pesca	1	3	6	25	3
Política externa e de segurança		6	3	2	4
Política regional		1	6	7	10
Política social	7	1	3	2	5
Propriedade intelectual	34	37	83	101	110
Relações externas	8	14	8	10	3
Transportes		2	1	1	3
União aduaneira		2	5	5	11
<b>Total Tratado CE</b>	<b>280</b>	<b>213</b>	<b>278</b>	<b>303</b>	<b>349</b>
Auxílios de Estado	1	2	1		
Concorrência			1	10	
Siderurgia		2		1	
<b>Total Tratado CA</b>	<b>1</b>	<b>4</b>	<b>2</b>	<b>11</b>	
Energia nuclear			1		1
<b>Total Tratado EA</b>			<b>1</b>		<b>1</b>
Estatuto dos Funcionários	106	110	112	124	146
<b>TOTAL GERAL</b>	<b>387</b>	<b>327</b>	<b>393</b>	<b>438</b>	<b>496</b>

<sup>1</sup> Não foram incluídos neste quadro os processos especiais.

**Processos findos****5. Tipos de processos (2000-2004)**

	2000	2001	2002	2003	2004
Acções e recursos directos em geral	219	162	189	169	159
Propriedade intelectual	7	30	29	47	76
Função pública	101	133	96	104	101
Processos especiais	17	15	17	19	25
<b>Total</b>	<b>344</b>	<b>340</b>	<b>331</b>	<b>339</b>	<b>361</b>

2000: Dos quais, 8 processos respeitantes a quotas leiteiras, 13 processos respeitantes a despachantes alfandegários e 5 processos relativos à reclassificação de funcionários.

2001: Dos quais, 14 processos respeitantes a quotas leiteiras e 51 processos relativos à reclassificação de funcionários.

2002: Dos quais, 7 processos respeitantes a quotas leiteiras e 3 processos relativos à reclassificação de funcionários.

2003: Dos quais, 4 processos respeitantes a quotas leiteiras e 8 processos respeitantes a auxílios de Estado dos Países Baixos a estações de serviço.

2004: Dos quais, 4 processos respeitantes a quotas leiteiras e 38 processos respeitantes a auxílios de Estado dos Países Baixos a estações de serviço.

O número dos outros recursos inclui 1 recurso interposto por um Estado-Membro na sequência das novas competências atribuídas ao Tribunal de Primeira Instância a partir de 1 de Junho de 2004 resultantes da alteração do artigo 51.º do Estatuto do Tribunal de Justiça.

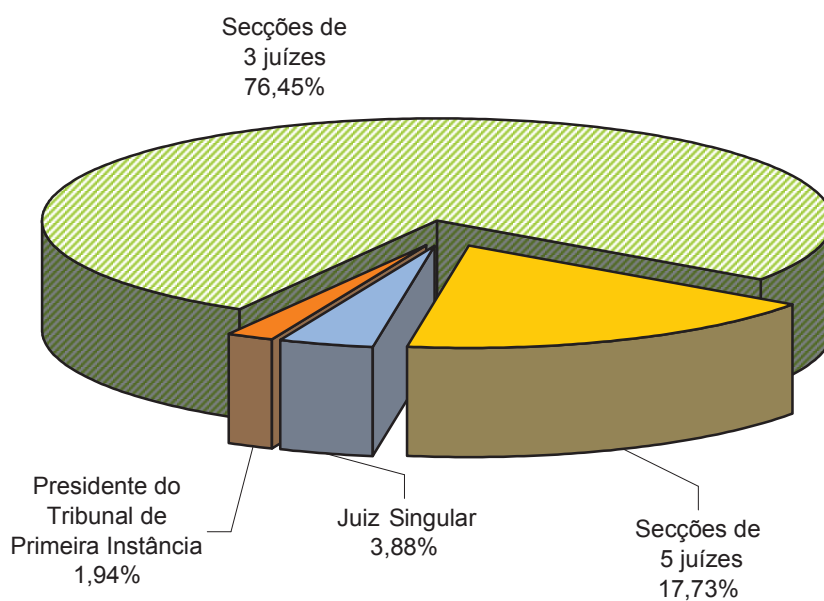
**6. Processos findos – Objecto dos processos (2004)<sup>1</sup>**

	Acórdãos	Despachos	Total
Agricultura	4	11	15
Ambiente e consumidores	1	3	4
Aproximação das legislações		3	3
Auxílios de Estado	11	43	54
Cláusula compromissória	2		2
Concorrência	22	4	26
Direito das sociedades		2	2
Direito institucional	3	13	16
Fiscalidade		1	1
Livre circulação de mercadorias	1		1
Livre circulação de pessoas		2	2
Política comercial	1		1
Política da pesca	3	3	6
Política externa e de segurança		2	2
Política regional	1	3	4
Política social		4	4
Propriedade intelectual	47	29	76
Relações externas	4	3	7
Transportes		1	1
União aduaneira	3		3
<b>Total Tratado CE</b>	<b>103</b>	<b>127</b>	<b>230</b>
Auxílios de Estado	1	1	2
Siderurgia	3		3
<b>Total Tratado CA</b>	<b>4</b>	<b>1</b>	<b>5</b>
Estatuto dos Funcionários	65	36	101
<b>TOTAL GERAL</b>	<b>172</b>	<b>164</b>	<b>336</b>

<sup>1</sup> Não foram incluídos neste quadro os processos especiais.

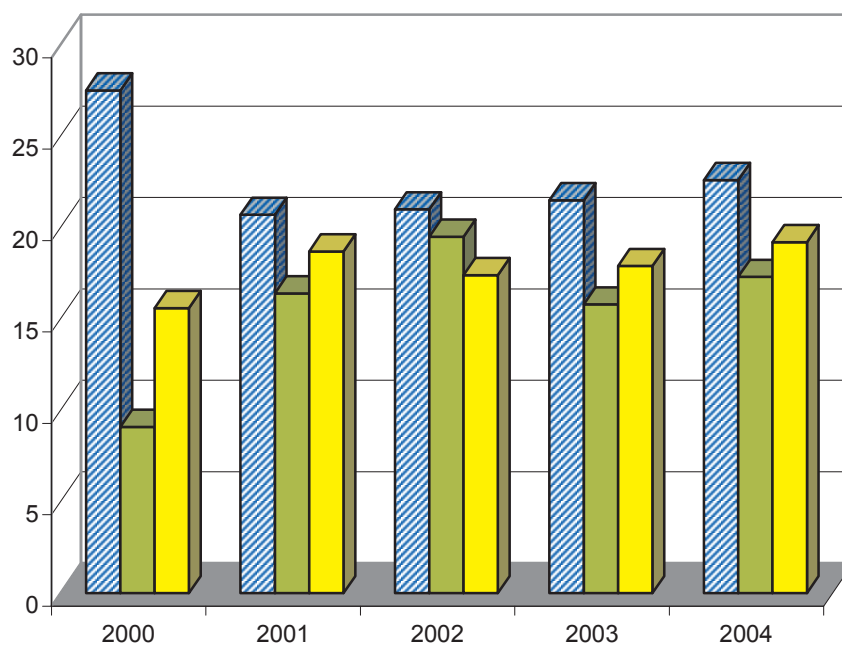


## 7. Processos findos – Formação de julgamento (2004)



	Acórdãos e despachos
Secções de 3 juizes	276
Secções de 5 juizes	64
Juiz Singular	14
Presidente do Tribunal de Primeira Instância	7
<b>Total</b>	<b>361</b>

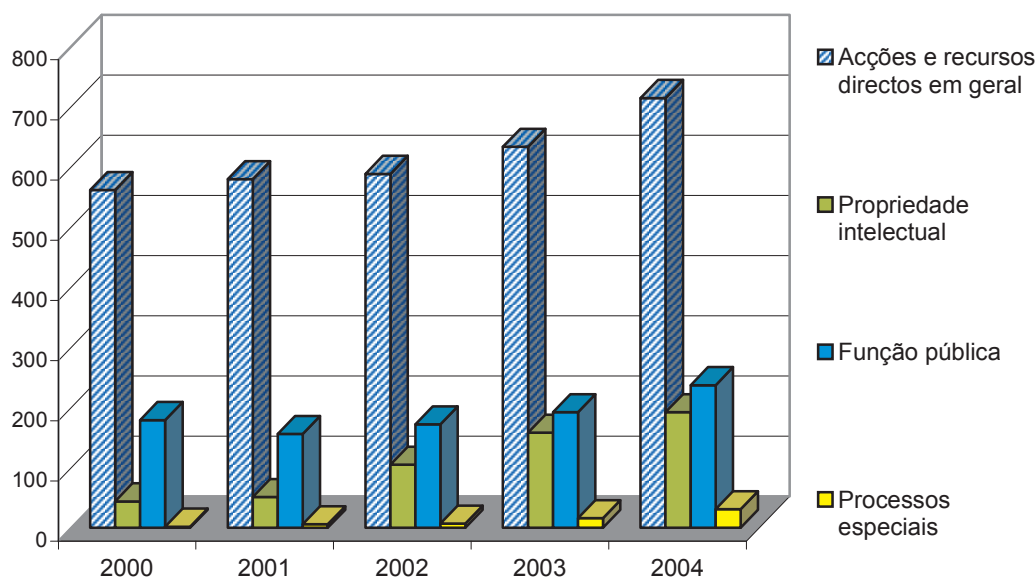
### 8. Processos findos – Duração dos processos em meses (2000-2004) (acórdãos e despachos)



■ Acções e recursos directos em geral ■ Propriedade intelectual

■ Função pública

	2000	2001	2002	2003	2004
Acções e recursos directos em geral	27,5	20,7	21	21,5	22,6
Propriedade intelectual	9,1	16,4	19,5	15,8	17,3
Função pública	15,6	18,7	17,4	17,9	19,2

**Processos pendentes em 31 de Dezembro de cada ano****9. Tipos de processos (2000-2004)**

	2000	2001	2002	2003	2004
Acções e recursos directos em geral	561	579	588	633	714
Propriedade intelectual	44	51	105	158	192
Função pública	179	156	172	192	237
Processos especiais	2	6	7	16	31
<b>Total</b>	<b>786</b>	<b>792</b>	<b>872</b>	<b>999</b>	<b>1174</b>

2000: Dos quais, 80 processos respeitantes a quotas leiteiras, 74 processos respeitantes a auxílios de Estado dos Países Baixos a estações de serviço, 59 processos relativos a auxílios de Estado na região de Veneza e 54 processos relativos à reclassificação de funcionários.

2001: Dos quais, 67 processos respeitantes a quotas leiteiras, 73 processos respeitantes a auxílios de Estado dos Países Baixos a estações de serviço, 59 processos relativos a auxílios de Estado na região de Veneza e 3 processos relativos à reclassificação de funcionários.

2002: Dos quais, 60 processos respeitantes a quotas leiteiras, 73 processos respeitantes a auxílios de Estado dos Países Baixos a estações de serviço e 59 processos relativos a auxílios de Estado na região de Veneza.

2003: Dos quais, 56 processos respeitantes a quotas leiteiras, 65 processos respeitantes a auxílios de Estado dos Países Baixos a estações de serviço, 54 processos relativos a auxílios de Estado na região de Veneza e 24 processos respeitantes à reestruturação do sector da pesca.

2004: Dos quais, 52 processos respeitantes a quotas leiteiras, 27 processos respeitantes a auxílios de Estado dos Países Baixos a estações de serviço, 54 processos relativos a auxílios de Estado na região de Veneza e 24 processos respeitantes à reestruturação do sector da pesca.

O número dos outros recursos inclui 47 recursos interpostos pelos Estados-Membros na sequência das novas competências atribuídas ao Tribunal de Primeira Instância a partir de 1 de Junho de 2004 resultantes da alteração do artigo 51.º do Estatuto do Tribunal de Justiça.

### 10. Processos pendentes em 31 de Dezembro de cada ano – Objecto dos processos (2000-2004)<sup>1</sup>

	2000	2001	2002	2003	2004
Adesão de novos Estados					1
Agricultura	144	114	95	85	95
Ambiente e consumidores	15	17	13	17	44
Aproximação das legislações		2	1	4	1
Associação dos países e territórios ultramarinos	11	15	9	6	6
Auxílios de Estado	176	207	227	226	218
Cidadania europeia	1				
Cláusula compromissória		2	3	2	
Concorrência	79	96	114	119	129
Cultura	2	3	1		
Direito das sociedades	4	6	5	6	10
Direito institucional	27	20	27	32	49
Energia		2	2	4	4
Estatuto dos Funcionários	2	2	1		
Fiscalidade			1	1	
Investigação, informações, educação, estatísticas	1	4	3	2	8
Justiça e Assuntos Internos		1	1		
Liberdade de estabelecimento	5	2			1
Livre circulação de mercadorias	2	3	1	1	1
Livre circulação de pessoas		1	3	2	1
Pauta aduaneira comum	3	2	3		1
Política comercial	16	15	14	14	25
Política da pesca	8	7	8	31	28
Política externa e de segurança	3	3	9	11	13
Política regional		1	6	13	19
Política social	4	3	4	5	6
Propriedade intelectual	44	51	105	159	193
Relações externas	9	21	23	22	18
Transportes	1	3	2	1	3
União aduaneira	33	20	7	10	18
<b>Total Tratado CE</b>	<b>590</b>	<b>623</b>	<b>688</b>	<b>773</b>	<b>892</b>
Auxílios de Estado	7	6	3	3	1
Concorrência	6		1	11	11
Siderurgia	1	2	2	3	
<b>Total Tratado CA</b>	<b>14</b>	<b>8</b>	<b>6</b>	<b>17</b>	<b>12</b>
Direito institucional	1			1	1
Energia nuclear					1
<b>Total Tratado EA</b>	<b>1</b>			<b>1</b>	<b>2</b>
Estatuto dos Funcionários	179	155	171	192	237
<b>TOTAL GERAL</b>	<b>784</b>	<b>786</b>	<b>865</b>	<b>983</b>	<b>1143</b>

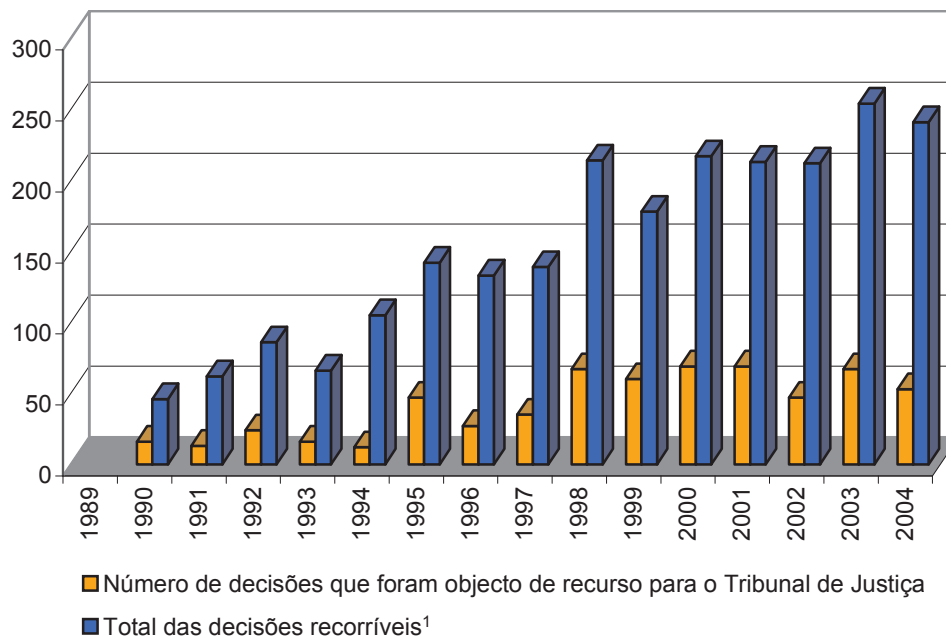
<sup>1</sup> Não foram incluídos neste quadro os processos especiais.

**Diversos****11. Processos de medidas provisórias decididos – Sentido da decisão (2004)**

	Processos de medidas provisórias entrados	Processos de medidas provisórias findos	Sentido da decisão <sup>1</sup>	
			Indeferimento	Deferimento
Auxílios de Estado	4	4	1	1
Concorrência	1	7	2	2
Direito das sociedades	5	3	3	
Direito institucional	2	2	1	
Fiscalidade			1	
Ambiente e consumidores	5	6	6	
Política da pesca	1	1	1	
<b>Total traité CE</b>	<b>18</b>	<b>24</b>	<b>14</b>	<b>3</b>
Estatuto dos Funcionários	8	10	7	
<b>TOTAL GERAL</b>	<b>26</b>	<b>34</b>	<b>21</b>	<b>3</b>

<sup>1</sup> Os processos de medidas provisórias findos por cancelamento e por inutilidade superveniente não estão incluídos neste quadro.

## 12. Diversos – Decisões do TPI que foram objecto de recurso para o Tribunal de Justiça (1989-2004)



	Número de decisões que foram objecto de recurso para o Tribunal de Justiça	Total das decisões recorríveis <sup>1</sup>
<b>1989</b>		
<b>1990</b>	16	46
<b>1991</b>	13	62
<b>1992</b>	24	86
<b>1993</b>	16	66
<b>1994</b>	12	105
<b>1995</b>	47	142
<b>1996</b>	27	133
<b>1997</b>	35	139
<b>1998</b>	67	214
<b>1999</b>	60	178
<b>2000</b>	69	217
<b>2001</b>	69	213
<b>2002</b>	47	212
<b>2003</b>	67	254
<b>2004</b>	53	241

<sup>1</sup> Total das decisões recorríveis — acórdãos, despachos de inadmissibilidade, de medidas provisórias, de inutilidade superveniente da lide e de indeferimento do pedido de intervenção — transitadas em julgado ou das quais foi interposto recurso.

**13. Diversos – Resultados dos recursos de decisões do TPI**

(acórdãos e despachos)

	Inadmissibilidade/ Improcedência	Anulação total ou parcial sem remessa ao TPI	Anulação total ou parcial com remessa ao TPI	Cancelamento/ Inutilidade superveniente da lide	Total
Adesão de novos Estados	2				2
Agricultura	8				8
Ambiente e consumidores	3				3
Aproximação das legislações	1				1
Associação dos países e territórios ultramarinos	1				1
Auxílios de Estado	7			1	8
Concorrência	5	8		1	14
Direito das sociedades				1	1
Direito institucional	6	4		1	11
Espaço de liberdade, de segurança e de justiça	1				1
Estatuto dos Funcionários	9	1	1		11
Livre prestação de serviços	3				3
Política da pesca	2				2
Política social	2				2
Processo	2				2
Propriedade intelectual	19	1		2	22
Relações externas	2				2
<b>Total</b>	<b>73</b>	<b>14</b>	<b>1</b>	<b>6</b>	<b>94</b>

**14. Diversos – Evolução geral (1989-2004) –**Processos entrados, findos e pendentes<sup>1</sup>

	Processos entrados	Processos findos	Processos pendentes em 31 de Dezembro
1989	169	1	168
1990	59	82	145
1991	95	67	173
1992	123	125	171
1993	596	106	661
1994	409	442	628
1995	253	265	616
1996	229	186	659
1997	644	186	1117
1998	238	348	1008
1999	384	659	732
2000	398	344	786
2001	345	340	792
2002	411	331	872
2003	466	339	999
2004	536	361	1174
<b>Total</b>	<b>5355</b>	<b>4182</b>	

Se se excluirmos os grupos de processos idênticos ou conexos (v. «1. Processos entrados, findos e pendentes (1996 –2004)»), chega-se aos seguintes números:

	Processos entrados	Processos findos	Processos pendentes
1993	201	106	266
1994	236	128	374
1995	221	210	385
1996	217	178	424
1997	246	178	492
1998	231	268	455
1999	313	267	501
2000	336	318	519
2001	345	275	589
2002	411	320	680
2003	442	327	795
2004	536	319	1012
<b>Total</b>	<b>3735</b>	<b>2894</b>	

- <sup>1</sup> 1989: 153 processos pendentes remetidos pelo Tribunal de Justiça.  
1993: 451 processos pendentes remetidos pelo Tribunal de Justiça.  
1994: 14 processos pendentes remetidos pelo Tribunal de Justiça.  
2004: 22 processos pendentes remetidos pelo Tribunal de Justiça.