

В – Съдебна статистика на Съда на публичната служба

Обща дейност на Съда на публичната служба

1. Заведени, приключени и висящи дела (2005—2008 г.)

Заведени дела

2. Процент от броя на делата по основна институция ответник (2006—2008 г.)
3. Език на производството (2006—2008 г.)

Приключени дела

4. Съдебни решения и определения — Съдебни състави (2008 г.)
5. Взето решение (2008 г.)
6. Приети обезпечения: взето решение (2008 г.)
7. Продължителност на производствата в месеци (2008 г.)

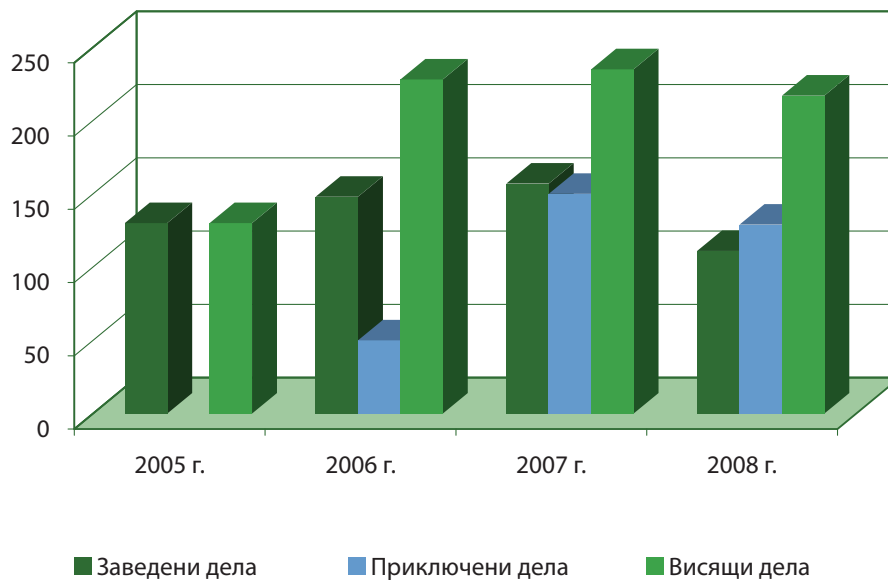
Висящи дела към 31 декември

8. Съдебни състави (2006—2008 г.)
9. Брой на ищците/жалбоподателите (2008 г.)

Други

10. Актове на Съда на публичната служба, обжалвани пред Първоинстанционния съд (2006—2008 г.)
11. Изход на производствата по обжалване пред Първоинстанционния съд (2006—2008 г.)

1. Обща дейност на Съда на публичната служба Заведени, приключени и висящи дела (2005—2008 г.)



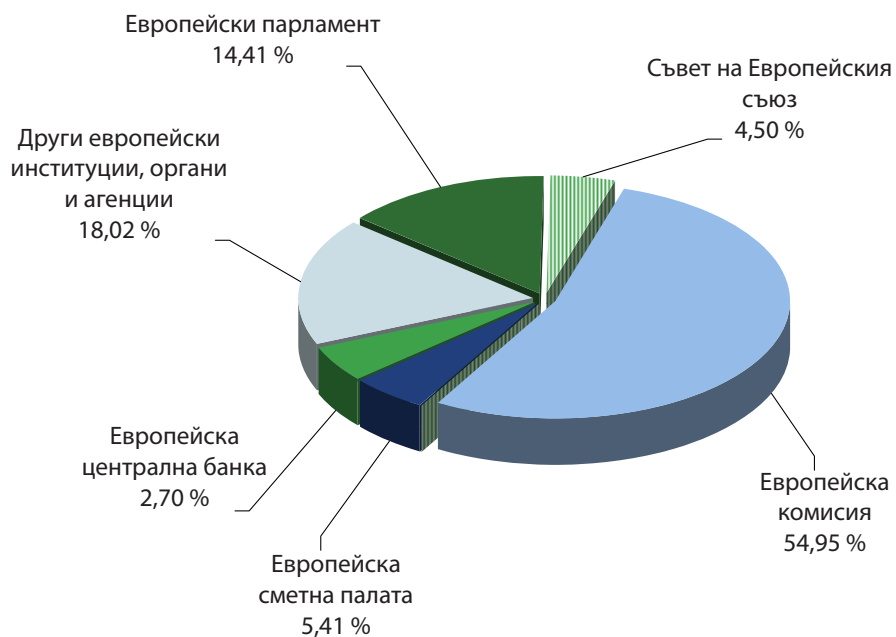
	2005 г.	2006 г.	2007 г.	2008 г.
Заведени дела	130	148	157	111
Приключени дела	-	50	150	129
Висящи дела	130	228	235	217 ¹

Посочените цифри (брутни цифри) показват общия брой на делата, независимо от съединяването поради свързаност (един номер на дело = едно дело).

¹ от които 9 спрени дела.

2. Заведени дела — Процент от броя на делата, разпределени по институция основен ответник (2006—2008 г.)

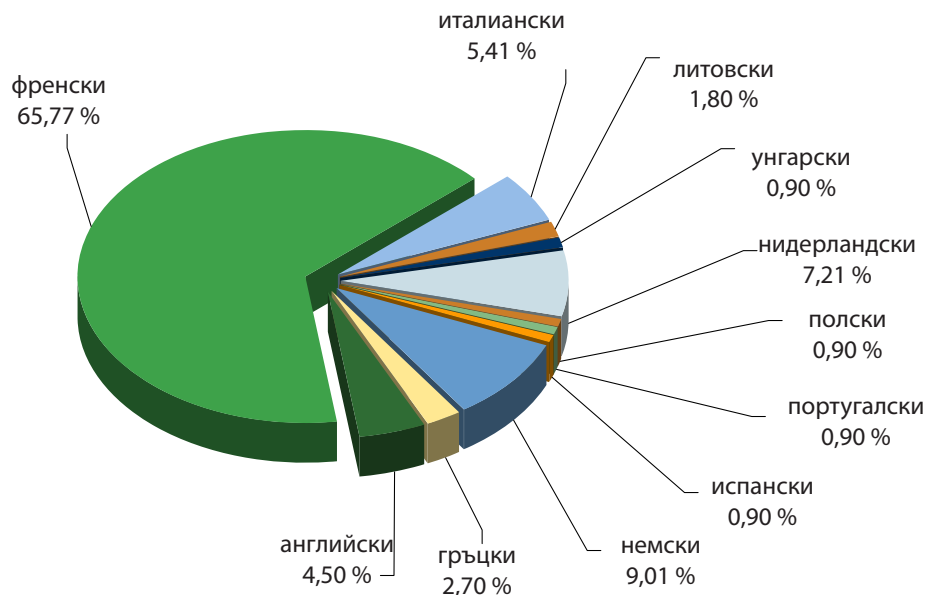
Процент от броя на заведените дела (2008 г.)



	2006 г.	2007 г.	2008 г.
Европейски парламент	7,14 %	13,38 %	14,41 %
Съвет на Европейския съюз	6,07 %	3,82 %	4,50 %
Европейска комисия	75,00 %	50,96 %	54,95 %
Съд	3,57 %	3,82 %	-
Европейска сметна палата	1,79 %	1,91 %	5,41 %
Европейска централна банка	1,07 %	1,27 %	2,70 %
Други европейски институции, органи и агенции	5,36 %	24,84 %	18,02 %
Общо	100 %	100 %	100 %

3. Заведени дела — Език на производството (2006—2008 г.)

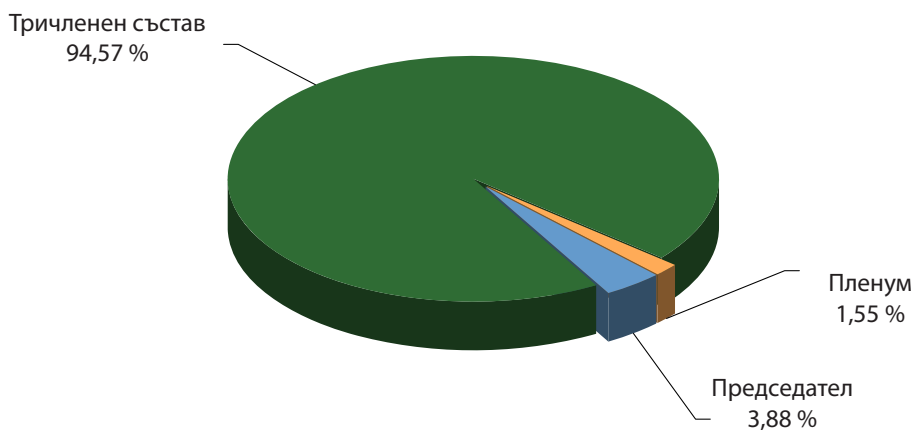
Разпределение за 2008 г.



Език на производството	2006	2007	2008
български	-	2	-
испански	1	2	1
немски	2	17	10
гръцки	3	2	3
английски	8	8	5
френски	113	102	73
италиански	10	17	6
литовски	-	2	2
унгарски	2	1	1
нидерландски	7	3	8
полски	-	-	1
португалски	-	-	1
румънски	-	1	-
словенски	1	-	-
фински	1	-	-
Общо	148	157	111

Езикът на производството се определя от езика, на който е заведено делото, а не от майчиния език или от гражданството на жалбоподателя.

4. Приключени дела — Решения и определения — Съдебен състав (2008 г.)



	Решения	Определения, с които се слага край на производството ¹	Други приключени	Общо
Пленум	2	-	-	2
Председател	-	5	-	5
Тричленен състав	66	55	1	122
Еднолично решаване от съдия	-	-	-	-
Общо	68	60	1	129

¹ от които 7 дела, приключени по взаимно съгласие.

5. Приключени дела — Взето решение (2008 г.)

	Решения			Определения					Други приключени	Общо
	Изцяло уважени жалби	Частично уважени жалби	Изцяло отхвърлени жалби	Жалби/ Искания, които са [явно] недопустими или неоснователни	Уреждане на спорове по взаимно съгласие след намеса на Съда на публичната служба	Заличаване на делото от регистъра на друго основание, липса на основание за постановяване на съдебно решение или препращане	Уважени искания (особени производства)			
Назначаване/ Повторно назначаване	-	-	2	2	-	1	-	-	5	
Конкурси	1	2	4	2	-	-	-	-	9	
Условия на труд/Отпуски	-	2	2	1	1	-	-	-	6	
Оценка/ Повишаване	7	8	12	4	2	5	-	1	39	
Пенсии и помощи за инвалидност	-	-	2	3	-	6	-	-	11	
Дисциплинарни производства	-	-	1	2	-	-	-	-	3	
Наемане на работа/ Назначаване/ Класиране в степен	1	6	4	5	-	2	-	-	18	
Възнаграждение и надбавки	-	-	8	2	4	3	-	-	17	
Прекратяване на договор на служител	-	-	3	1	-	1	-	-	5	
Социално осигуряване/ Професионално заболяване/ Злополуки	1	1	1	1	-	2	-	-	6	
Други	-	-	-	8	-	1	1	-	10	
Общо	10	19	39	31	7	21	1	1	129	

6. Приети обезпечения — Взето решение (2006—2008 г.)

Брой на приетите определения по обезпечителни производства		Взето решение	
		Пълно или частично допускане	Отхвърляне
2006 г.	2	-	2
2007 г.	4	-	4
2008 г.	4	-	4
Общо	10	-	10

7. Приключени дела — Продължителност на производството в месеци (2008 г.)

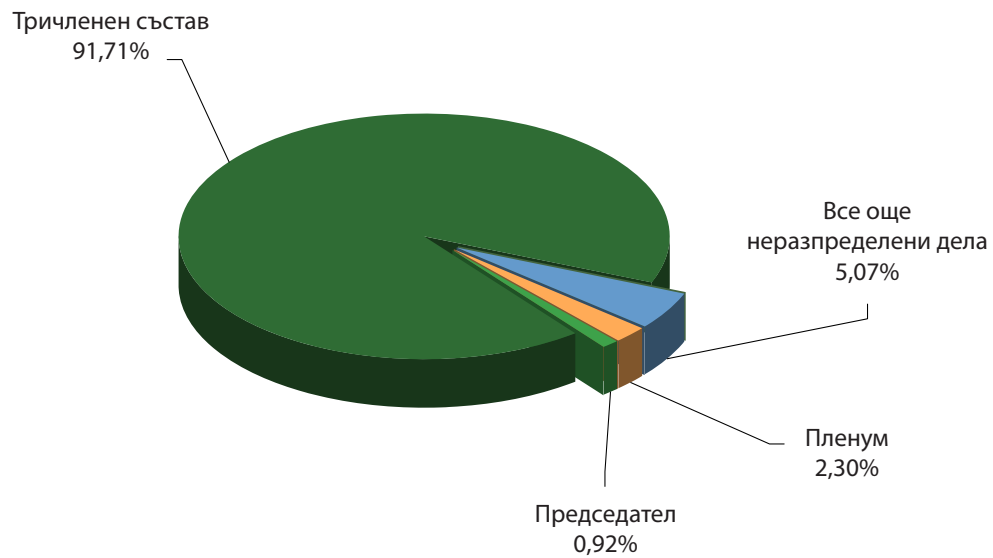
Решения		Средна продължителност	Средно
Дела, заведени пред Съда на публичната служба	56	16,9	19,7
Дела, първоначално заведени пред Първоинстанционния съд ¹	12	32,6	
Общо	68		
Определения			
Дела, заведени пред Съда на публичната служба	55	11,3	14,0
Дела, първоначално заведени пред Първоинстанционния съд ¹	6	38,3	
Общо	61		
ОБЩО	129		17,0

Продължителността е изразена в месеци и в десети от месеца.

¹ В началото на дейността на Съда на публичната служба Първоинстанционният съд му прехвърля 118 дела.

8. *Висящи дела към 31 декември — Съдебен състав (2006—2008 г.)*

Разпределение за 2008 г.



	2006 г.	2007 г.	2008 г.
Пленум	6	3	5
Председател	4	2	2
Тричленен състав	207	205	199
Еднолично решаване от съдия	-	-	-
Все още неразпределени дела	11	25	11
Общо	228	235	217

9. Висящи дела към 31 декември — Брой на жалбоподателите (2008 г.)

Десетте висящи дела с най-голям брой жалбоподатели по едно и също дело

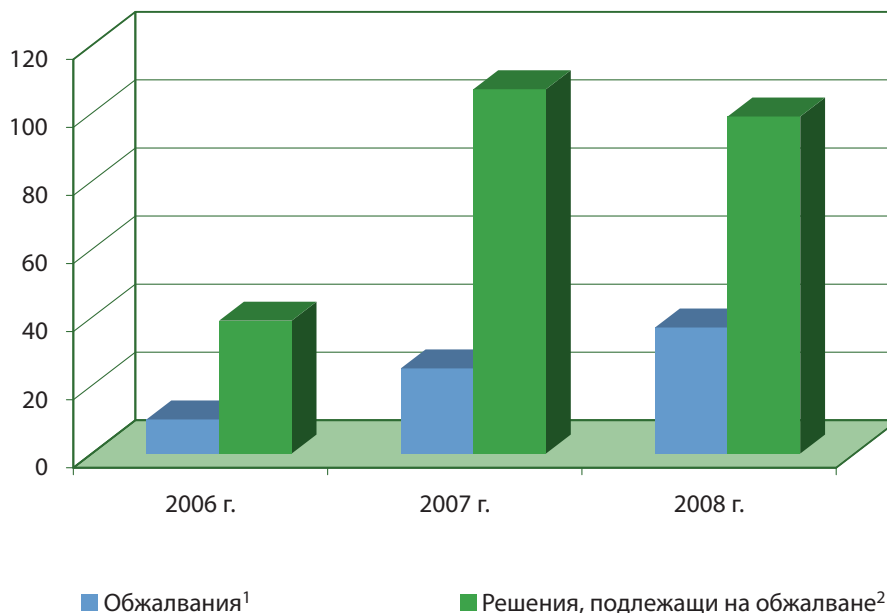
Брой на жалбоподателите по дело	Области
181	Правилник — Наемане на работа — Договорно наети служители — Срок на договорите, подновяване и/или продължаване за определен срок или за неопределено време
143	Правилник — Назначаване — Кандидати, включени в списък с резерви преди влизането в сила на новия правилник
108	ЕИБ — Пенсия — Годишно адаптиране
80	Правилник — Служители със спомагателни функции, назначени в Парламента за времето на провеждане на неговите сесии — Временно наети работници — Преквалифициране като договорно наети служители с договор за неопределено време
76	Правилник — Назначаване — Преквалифициране на срочни договори в един-единствен договор за неопределено време
59	Правилник — Повишаване — Процедура за повишаване за 2005 г. — Допълнителни степени, предвидени в новия правилник
47	Правилник — Договорно наети служители — Наемане на работа — Процедура за подбор CAST27/Relex — Невключване в списъка с резерви
29	Правилник — Договорно наети служители — Преразглеждане на класирането и на възнаграждението
27	Правилник — Персонал на детските ясли и детските градини — Възнаграждение
21	Правилник — Възнаграждение — Надбавка за непрекъсната работа или работа на смени — Надбавка за редовно изпълнение на задължения за дежурство — Член 56а и член 56б от Правилника

Под „правилник“ следва да се разбира Правилника за длъжностните лица на Европейските общности и Условието за работа на другите служители на Европейските общности.

Общ брой на жалбоподателите по всички висящи дела

	Общ брой на жалбоподателите	Общ брой на висящите дела
2006 г.	1 652	228
2007 г.	1 267	235
2008 г.	1 161	217

10. Разни — Решения на Съда на публичната служба, които са били предмет на обжалване пред Първоинстанционния съд (2006—2008 г.)



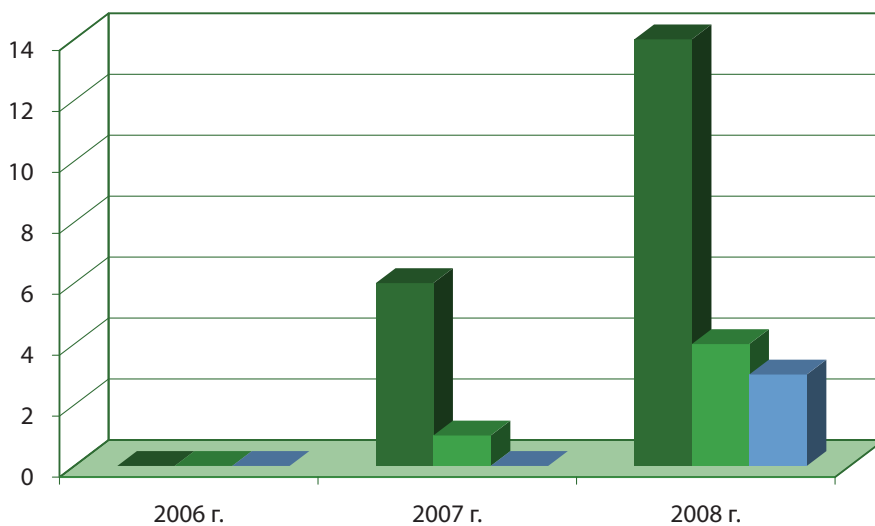
	Обжалвания ¹	Решения, подлежащи на обжалване ²	Процент на обжалвания ³	Процент на обжалванията, за които не е приложено производство за уреждане на спорове по взаимно съгласие
2006 г.	10	39	25,64%	22,22%
2007 г.	25	107	23,36%	21,93%
2008 г.	37	99	37,37%	34,91%

¹ Обжалваните от няколко страни решения са взети предвид само веднъж. През 2007 г. две решения са били предмет на две обжалвания всяко.

² Решения, определения — обявяващи жалбата за недопустима, явно недопустима или явно неоснователна, определения по обезпечителни производства, определения за липса на основание за постановяване на съдебно решение или за недопускане на встъпване — постановени или приети през референтната година.

³ За дадена година този процент може да не съответства на подлежащите на обжалване решения, постановени през референтната година, доколкото срокът за обжалване може да застъпва две календарни години.

11. Разни — Резултати от обжалването пред Първоинстанционния съд (2006—2008 г.)



- Отхвърлени жалби
- Пълна или частична отмяна без връщане за ново разглеждане
- Пълна или частична отмяна с връщане за ново разглеждане

	2006 г.	2007 г.	2008 г.
Отхвърлени жалби	-	6	14
Пълна или частична отмяна без връщане за ново разглеждане	-	1	4
Пълна или частична отмяна с връщане за ново разглеждане	-	-	3
Общо	-	7	21