

C – Soudní statistiky Soudu pro veřejnou službu

Obecná činnost Soudu pro veřejnou službu

1. Zahájené, ukončené, probíhající věci (2005–2008)

Zahájené věci

2. Procentní podíl počtu věcí podle hlavního žalovaného orgánu (2006–2008)
3. Jednací jazyk (2006–2008)

Ukončené věci

4. Rozsudky a usnesení – soudní kolegia (2008)
5. Směr rozhodnutí (2007)
6. Přijatá předběžná opatření: směr rozhodnutí (2008)
7. Délka řízení v měsících (2008)

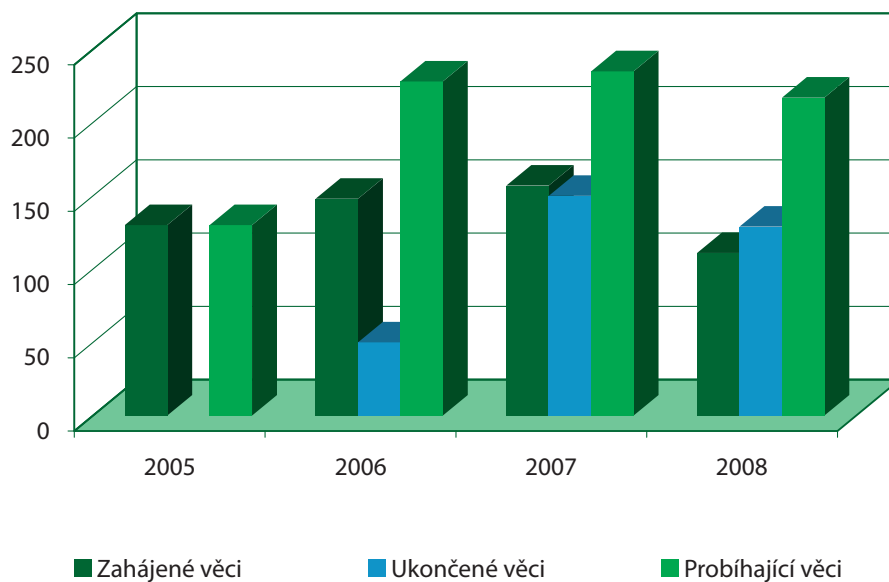
Probíhající věci k 31. prosinci

8. Soudní kolegium (2006–2008)
9. Počet žalobců (2008)

Různé

10. Rozhodnutí Soudu, proti kterým byl podán kasační opravný prostředek k Soudu prvního stupně (2006–2008)
11. Výsledky kasačních opravných prostředků podaných k Soudu prvního stupně (2006–2008)

1. Obecná činnost Soudu pro veřejnou službu Zahájené, ukončené, probíhající věci (2005–2008)



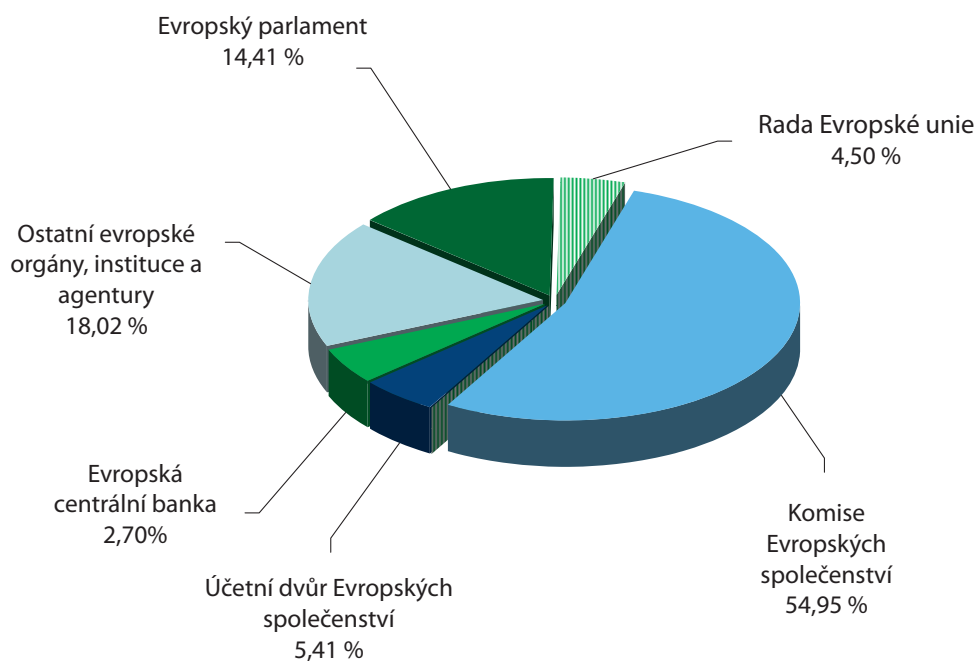
	2005	2006	2007	2008
Zahájené věci	130	148	157	111
Ukončené věci	–	50	150	129
Probíhající věci	130	228	235	217 ¹

Zmíněná čísla (hrubá čísla) uvádějí celkový počet věcí nezávisle na spojení věcí z důvodu, že spolu souvisejí (jedno číslo věci = jedna věc).

¹ Z toho 9 přerušených řízení.

2. Zahájené věci – Procentní podíl počtu věcí podle hlavních žalovaných orgánů (2006–2008)

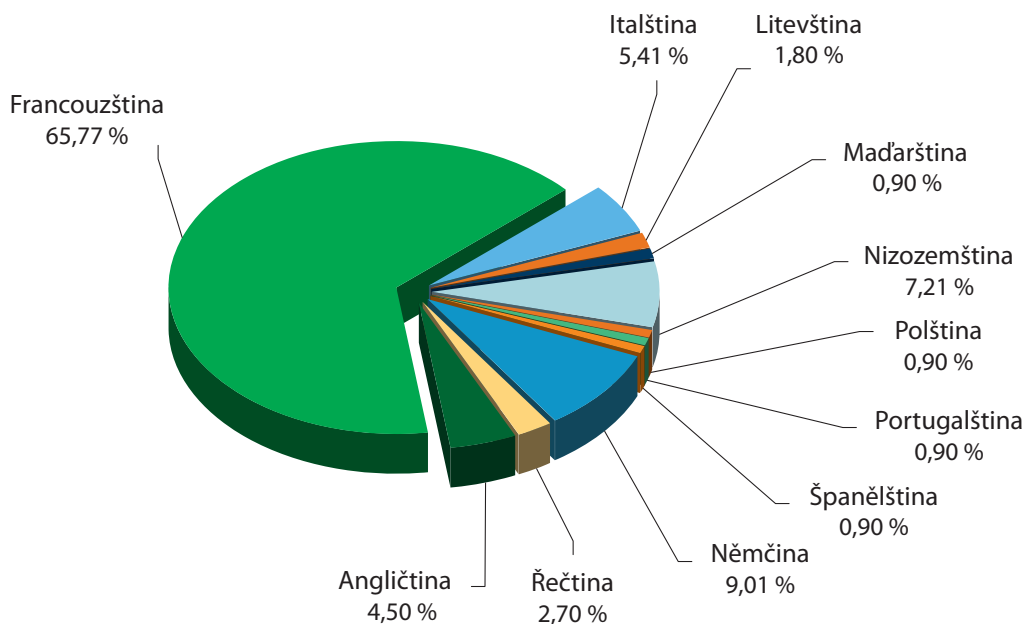
Procentní podíl zahájených věcí (2008)



	2006	2007	2008
Evropský parlament	7,14 %	13,38 %	14,41 %
Rada Evropské unie	6,07 %	3,82 %	4,50 %
Komise Evropských společenství	75,00 %	50,96 %	54,95 %
Soudní dvůr Evropských společenství	3,57 %	3,82 %	–
Účetní dvůr Evropských společenství	1,79 %	1,91 %	5,41 %
Evropská centrální banka	1,07 %	1,27 %	2,70 %
Ostatní evropské orgány, instituce a agentury	5,36 %	24,84 %	18,02 %
Celkem	100,00 %	100,00 %	100,00 %

3. Zahájené věci – Jednací jazyk (2006–2008)

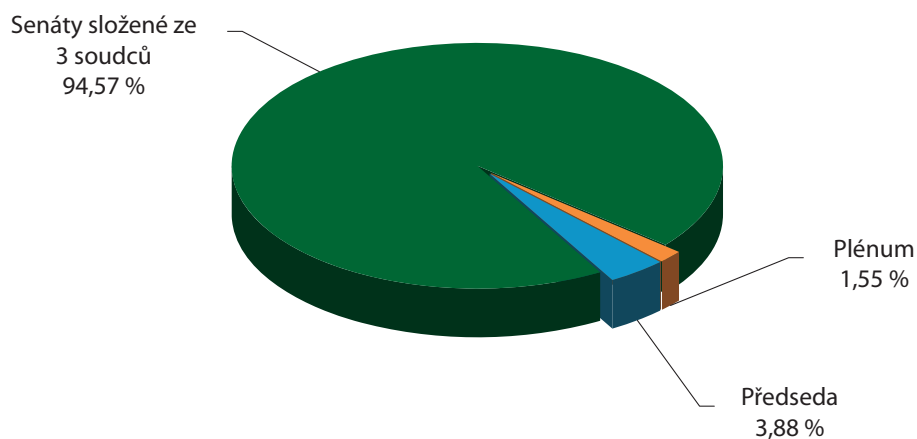
Rozdělení v roce 2008



Jednací jazyk	2006	2007	2008
Bulharština	–	2	–
Španělština	1	2	1
Němčina	2	17	10
Řečtina	3	2	3
Angličtina	8	8	5
Francouzština	113	102	73
Italština	10	17	6
Litevština	–	2	2
Maďarština	2	1	1
Nizozemština	7	3	8
Polština	–	–	1
Portugalština	–	–	1
Rumunština	–	1	–
Slovinština	1	–	–
Finština	1	–	–
Celkem	148	157	111

Jednací jazyk odpovídá jazyku, ve kterém byla podána žaloba, nikoliv mateřskému jazyku nebo státní příslušnosti žalobce.

4. Ukončené věci – Rozsudky a usnesení – soudní kolegia (2008)



	Rozsudky	Usnesení ukončující řízení ¹	Ostatní uzavření	Celkem
Plénium	2	–	–	2
Předseda	–	5	–	5
Senáty složené ze 3 soudců	66	55	1	122
Samosoudce	–	–	–	–
Celkem	68	60	1	129

¹ Z toho 7 věcí uzavřených smírným narovnáním.

5. Ukončené věci – Směr rozhodnutí (2008)

	Rozsudky			Usnesení				Ostatní uzavření	Celkem
	Žaloby, jimž bylo plně vyhověno	Žaloby, jimž bylo částečně vyhověno	Žaloby zamítnuté v plném rozsahu	Žaloby/Žádosti [zjevně nepřipustné nebo neopodstatněné	Smírná narovnání po zásahu Soudu prvního stupně	Vyřkrtnutí z jiného důvodu, nevydání rozhodnutí ve věci nebo postoupení	Žádosti, jimž bylo vyhověno (zvláštní řízení)		
Přídělení/ Přeražení	-	-	2	2	-	1	-	-	5
Výběrové řízení	1	2	4	2	-	-	-	-	9
Pracovní podmínky/Dovolená	-	2	2	1	1	-	-	-	6
Hodnocení/ Povýšení	7	8	12	4	2	5	-	1	39
Důchody a příspěvky v invaliditě	-	-	2	3	-	6	-	-	11
Disciplinární řízení	-	-	1	2	-	-	-	-	3
Přijímání/ Jmenování/ Zařazení do platové třídy	1	6	4	5	-	2	-	-	18
Odměna a příspěvky	-	-	8	2	4	3	-	-	17
Ukončení smlouvy zaměstnance	-	-	3	1	-	1	-	-	5
Sociální zabezpečení/ Nemoc z povolání/ Úrazy	1	1	1	1	-	2	-	-	6
Ostatní	-	-	-	8	-	1	1	-	10
Celkem	10	19	39	31	7	21	1	1	129

6. Přijatá předběžná opatření – Směr rozhodnutí (2006–2008)

Počet předběžných opatření		Směr rozhodnutí	
		Úplné nebo částečné připuštění	Zamítnutí
2006	2	–	2
2007	4	–	4
2008	4	–	4
Celkem	10	–	10

7. Ukončené věci – Délka trvání řízení v měsících (2008)

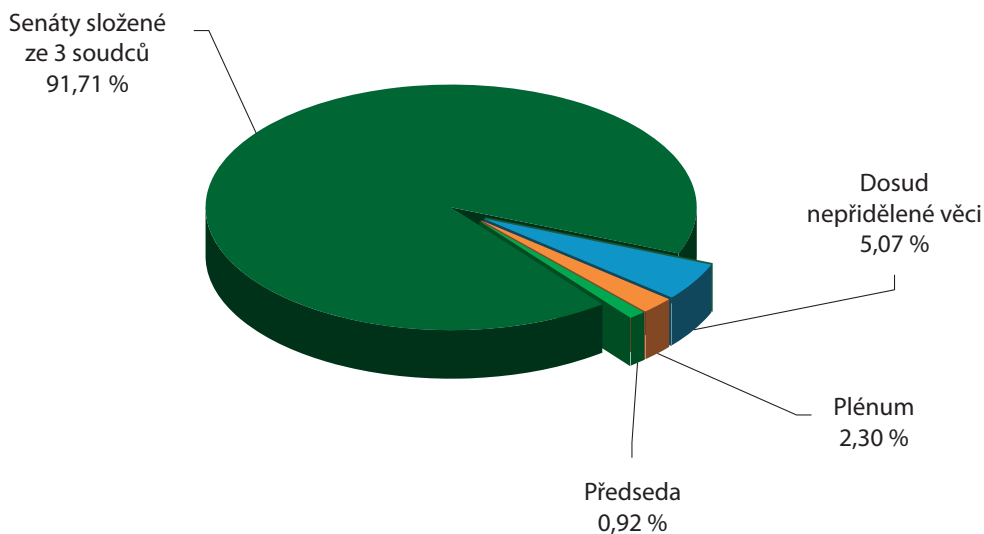
Rozsudky		Průměrná délka	Celkový průměr
Věci zahájené před Soudem pro veřejnou službu	56	16,9	19,7
Věci původně zahájené před Soudem prvního stupně ¹	12	32,6	
Celkem	68		
Usnesení			
Věci zahájené před Soudem pro veřejnou službu	55	11,3	14,0
Věci původně zahájené před Soudem prvního stupně ¹	6	38,3	
Celkem	61		
CELKEM VŠE	129		17,0

Délky trvání jsou vyjádřeny v měsících a desetinách měsíců.

¹ Soud prvního stupně postoupil nově vytvořenému Soudu pro veřejnou službu 118 věcí.

8. Věci probíhající k 31. prosinci – Soudní kolegium (2006–2008)

Rozdělení v roce 2008



	2006	2007	2008
Plénium	6	3	5
Předseda	4	2	2
Senáty složené ze 3 soudců	207	205	199
Samosoudce	–	–	–
Dosud nepřidělené věci	11	25	11
Celkem	228	235	217

9. Věci probíhající k 31. prosinci – Počet žalobců (2008)

Deset probíhajících věcí sdružujících nejvyšší počet žalobců v jediné věci

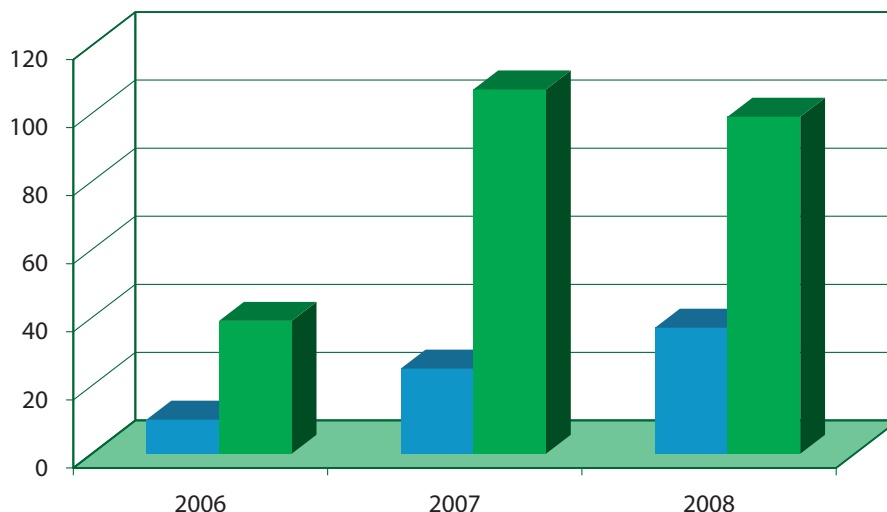
Počet žalobců ve věci	Oblasti
181	Služební řád – Přijímání – Smluvní zaměstnanci – Délka smlouvy, obnovení nebo prodloužení na dobu určitou nebo neurčitou
143	Služební řád – Jmenování – Kandidáti zapsaní na seznam kandidátů vhodných na přijetí před vstupem nového služebního řádu v platnost
108	EIB – Důchod – Roční úprava
80	Služební řád – Pomocní zaměstnanci pro zasedání Parlamentu – Dočasní zaměstnanci – Překvalifikování na smluvní zaměstnance s pracovní smlouvou na dobu neurčitou
76	Služební řád – Jmenování – Překvalifikování několika smluv na dobu určitou na jedinou smlouvu na dobu neurčitou
59	Služební řád – Povýšení – Hodnotící období 2005 – Doplnující platové třídy stanovené novým služebním řádem
47	Služební řád – Smluvní zaměstnanci – Přijímání – Výběrové řízení CAST27/Relex – Nezapsání na seznam kandidátů vhodných na přijetí
29	Služební řád – Smluvní zaměstnanci – Oprava zařazení a odměny
27	Služební řád – Zaměstnanci školek a družin – Plat
21	Služební řád – Plat – Náhrada za službu v nepřetržitém provozu nebo ve směnném provozu – Náhrada pro pracovníky s pravidelnou pohotovostí – Články 56a a 56b služebního řádu

V následujícím textu označuje „služební řád“ služební řád úředníků Evropských společenství a pracovní řád ostatních zaměstnanců Evropských společenství.

Celkový počet žalobců ve všech probíhajících věcech

	Celkový počet žalobců	Celkový počet probíhajících věcí
2006	1652	228
2007	1267	235
2008	1161	217

10. Různé – Rozhodnutí Soudu, proti kterým byl podán kasační opravný prostředek k Soudu prvního stupně (2006–2008)



■ Kasační opravné prostředky¹

■ Rozhodnutí, proti nimž lze podat kasační opravný prostředek²

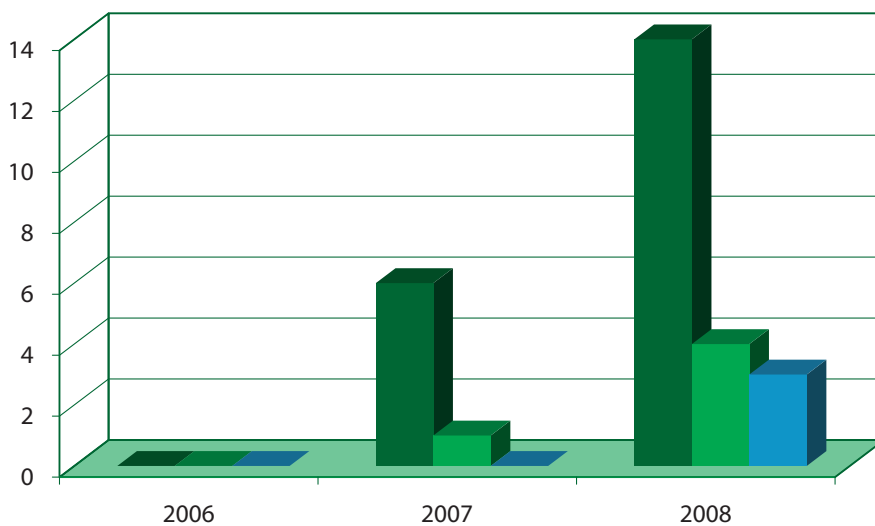
	Kasační opravné prostředky ¹	Rozhodnutí, proti nimž lze podat kasační opravný prostředek ²	Procentní podíl rozhodnutí, proti kterým byl podán kasační opravný prostředek ³	Procentní podíl kasačních opravných prostředků, mimo řízení o smírném narovnání
2006	10	39	25,64 %	22,22 %
2007	25	107	23,36 %	21,93 %
2008	37	99	37,37 %	34,91 %

¹ Rozhodnutí napadená kasačním opravným prostředkem několika stranami jsou počítána pouze jednou. V roce 2007 se to týkalo dvou rozhodnutí, každé z nich bylo předmětem dvou kasačních opravných prostředků.

² Rozsudky, usnesení prohlašující žalobu za nepřijatelnou, zjevně nepřijatelnou nebo zjevně neopodstatněnou, usnesení o předběžných opatřeních, o nevydání rozhodnutí ve věci a zamítnutí vedlejšího účastenství, které byly vyhlášeny nebo přijaty během sledovaného roku.

³ Tento procentní podíl nemusí v daném roce korespondovat s rozhodnutími, proti nimž mohl být podán kasační opravný prostředek, která byla vydána ve sledovaném roce, vzhledem k tomu, že lhůta pro podání kasačního opravného prostředku může překrývat dva kalendářní roky.

11. Různé – Výsledky kasačních opravných prostředků k Soudu prvního stupně (2006–2008)



- Zamítnuté opravné prostředky
- Úplné či částečné zrušení bez vrácení
- Úplné či částečné zrušení s vrácením

	2006	2007	2008
Zamítnuté opravné prostředky	–	6	14
Úplné či částečné zrušení bez vrácení	–	1	4
Úplné či částečné zrušení s vrácením	–	–	3
Celkem		7	21