

## **C – Statistiques judiciaires du Tribunal de la fonction publique**

### ***Activité générale du Tribunal de la fonction publique***

1. Affaires introduites, clôturées, pendantes (2005-2008)

### ***Affaires introduites***

2. Pourcentage du nombre d'affaires réparties par institution défenderesse principale (2006-2008)
3. Langue de procédure (2006-2008)

### ***Affaires clôturées***

4. Arrêts et ordonnances – Formation de jugement (2008)
5. Sens de la décision (2008)
6. Référés adoptés – Sens de la décision (2006-2008)
7. Durée des procédures en mois (2008)

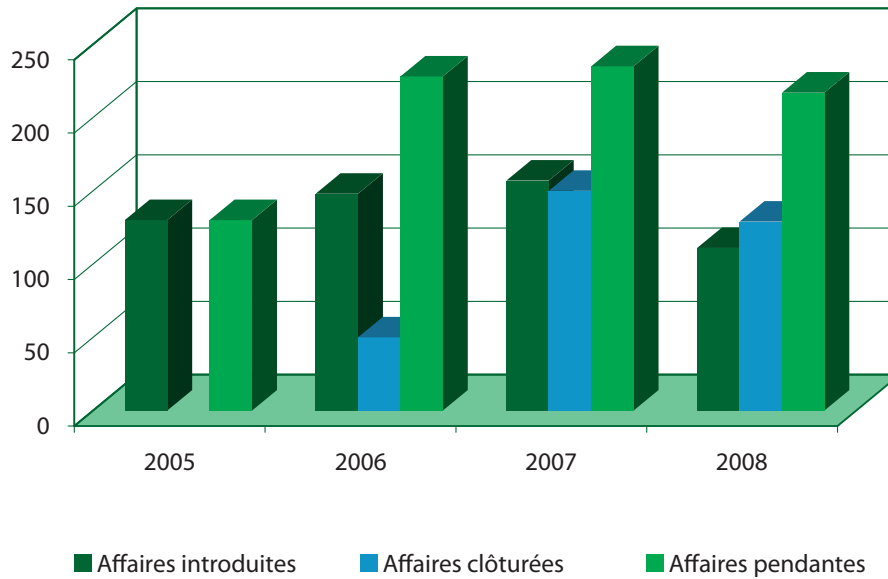
### ***Affaires pendantes au 31 décembre***

8. Formation de jugement (2006-2008)
9. Nombre de requérants (2008)

### ***Divers***

10. Décisions du Tribunal ayant fait l'objet d'un pourvoi devant le Tribunal de première instance (2006-2008)
11. Résultats des pourvois devant le Tribunal de première instance (2006-2008)

## 1. *Activité générale du Tribunal de la fonction publique* **Affaires introduites, clôturées, pendantes (2005-2008)**



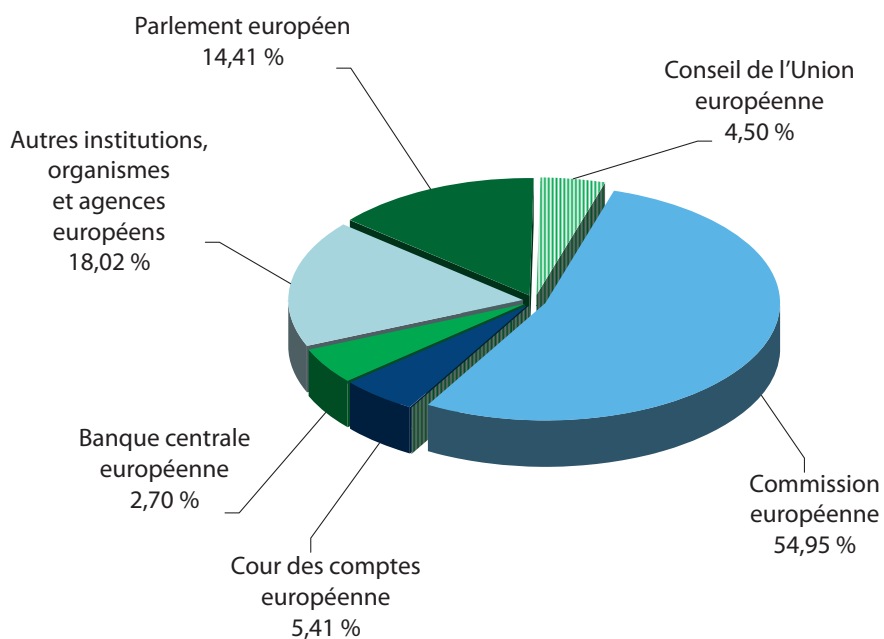
	2005	2006	2007	2008
Affaires introduites	130	148	157	111
Affaires clôturées	-	50	150	129
Affaires pendantes	130	228	235	217 <sup>1</sup>

Les chiffres mentionnés (chiffres bruts) indiquent le nombre total d'affaires, indépendamment des jonctions pour cause de connexité (un numéro d'affaire = une affaire).

<sup>1</sup> Dont 9 affaires suspendues.

## 2. *Affaires introduites* – Pourcentage du nombre d'affaires réparties par institution défenderesse principale (2006-2008)

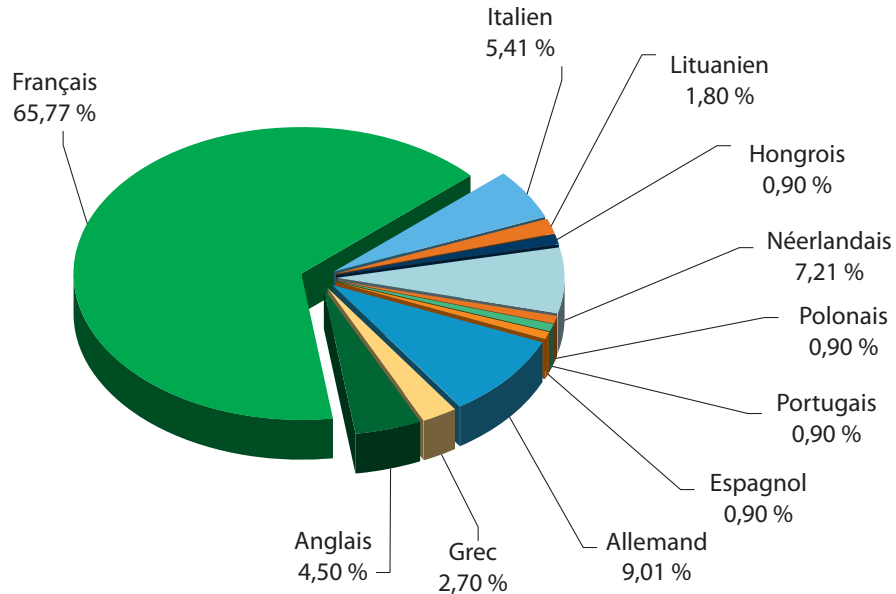
**Pourcentage du nombre d'affaires introduites (2008)**



	2006	2007	2008
Parlement européen	7,14 %	13,38 %	14,41 %
Conseil de l'Union européenne	6,07 %	3,82 %	4,50 %
Commission européenne	75,00 %	50,96 %	54,95 %
Cour de justice	3,57 %	3,82 %	-
Cour des comptes européenne	1,79 %	1,91 %	5,41 %
Banque centrale européenne	1,07 %	1,27 %	2,70 %
Autres institutions, organismes et agences européens	5,36 %	24,84 %	18,02 %
<b>Total</b>	<b>100 %</b>	<b>100 %</b>	<b>100 %</b>

### 3. Affaires introduites – Langue de procédure (2006-2008)

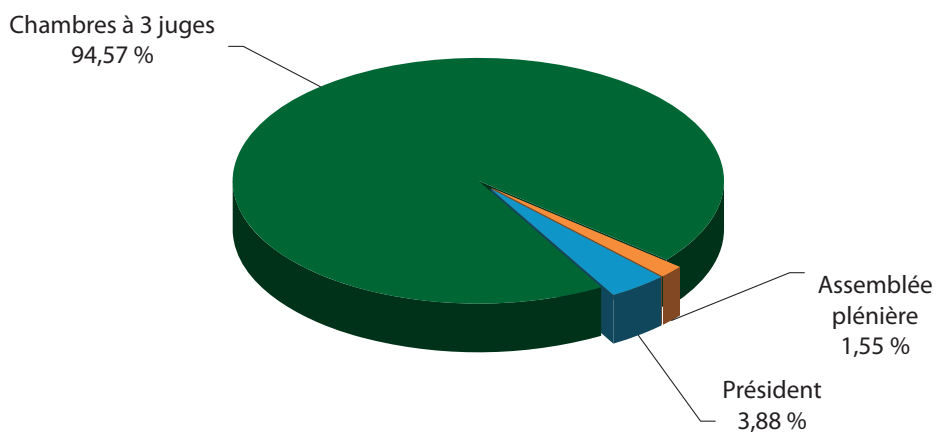
Répartition en 2008



Langue de procédure	2006	2007	2008
Bulgare	-	2	-
Espagnol	1	2	1
Allemand	2	17	10
Grec	3	2	3
Anglais	8	8	5
Français	113	102	73
Italien	10	17	6
Lituanien	-	2	2
Hongrois	2	1	1
Néerlandais	7	3	8
Polonais	-	-	1
Portugais	-	-	1
Roumain	-	1	-
Slovène	1	-	-
Finnois	1	-	-
<b>Total</b>	<b>148</b>	<b>157</b>	<b>111</b>

La langue de procédure reflète la langue dans laquelle l'affaire a été introduite et non pas la langue maternelle ou la nationalité du requérant.

#### 4. *Affaires clôturées – Arrêts et ordonnances – Formation de jugement (2008)*



	Arrêts	Ordonnances mettant fin à l'instance <sup>1</sup>	Autres clôtures	Total
Assemblée plénière	2	-	-	2
Président	-	5	-	5
Chambres à 3 juges	66	55	1	122
Juge unique	-	-	-	-
<b>Total</b>	<b>68</b>	<b>60</b>	<b>1</b>	<b>129</b>

<sup>1</sup> Dont 7 affaires clôturées par règlement amiable.

## 5. Affaires clôturées – Sens de la décision (2008)

	Arrêts			Ordonnances					Autres clôtures	Total
	Recours accueillis intégralement	Recours accueillis partiellement	Recours rejetés intégralement	Recours/ Demandes [manifestement] irrecevables ou non fondés	Règlements amiables suite à l'intervention du Tribunal	Radiations pour autre motif, non- lieu ou renvoi	Demandes accueillies (procédures particulières)			
Affectation/Réaffectation	-	-	2	2	-	1	-	-	-	5
Concours	1	2	4	2	-	-	-	-	-	9
Conditions de travail/Congés	-	2	2	1	1	-	-	-	-	6
Évaluation/Promotion	7	8	12	4	2	5	-	-	1	39
Pensions et allocations d'invalidité	-	-	2	3	-	6	-	-	-	11
Procédures disciplinaires	-	-	1	2	-	-	-	-	-	3
Recrutement/Nomination/ Classement en grade	1	6	4	5	-	2	-	-	-	18
Rémunération et indemnités	-	-	8	2	4	3	-	-	-	17
Résiliation du contrat d'un agent	-	-	3	1	-	1	-	-	-	5
Sécurité sociale/ Maladie professionnelle/ Accidents	1	1	1	1	-	2	-	-	-	6
Autres	-	-	-	8	-	1	1	-	-	10
<b>Total</b>	<b>10</b>	<b>19</b>	<b>39</b>	<b>31</b>	<b>7</b>	<b>21</b>	<b>1</b>	<b>1</b>	<b>1</b>	<b>129</b>

## 6. *Référés adoptés – Sens de la décision (2006-2008)*

Nombre de référés adoptés		Sens de la décision	
		Admission totale ou partielle	Rejet
2006	2	-	2
2007	4	-	4
2008	4	-	4
<b>Total</b>	<b>10</b>	<b>-</b>	<b>10</b>

## 7. *Affaires clôturées – Durée des procédures en mois (2008)*

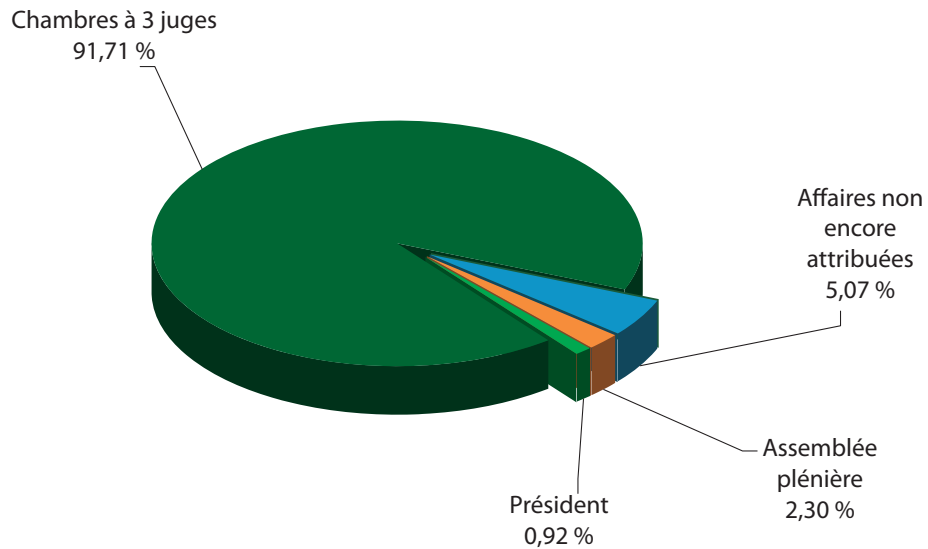
Arrêts		Durée moyenne	Moyenne générale
Affaires introduites devant le Tribunal de la fonction publique	56	16,9	19,7
Affaires initialement introduites devant le Tribunal de première instance <sup>1</sup>	12	32,6	
<b>Total</b>	<b>68</b>		
Ordonnances			
Affaires introduites devant le Tribunal de la fonction publique	55	11,3	14,0
Affaires initialement introduites devant le Tribunal de première instance <sup>1</sup>	6	38,3	
<b>Total</b>	<b>61</b>		
<b>TOTAL GÉNÉRAL</b>	<b>129</b>		<b>17,0</b>

Les durées sont exprimées en mois et en dixièmes de mois.

<sup>1</sup> Au début de l'activité du Tribunal de la fonction publique, le Tribunal de première instance a transféré 118 affaires devant ce premier.

## 8. *Affaires pendantes au 31 décembre – Formation de jugement (2006-2008)*

### Répartition en 2008



	2006	2007	2008
Assemblée plénière	6	3	5
Président	4	2	2
Chambres à 3 juges	207	205	199
Juge unique	-	-	-
Affaires non encore attribuées	11	25	11
<b>Total</b>	<b>228</b>	<b>235</b>	<b>217</b>



## 9. Affaires pendantes au 31 décembre – Nombre de requérants (2008)

### Les dix affaires pendantes regroupant le plus grand nombre de requérants dans une seule affaire

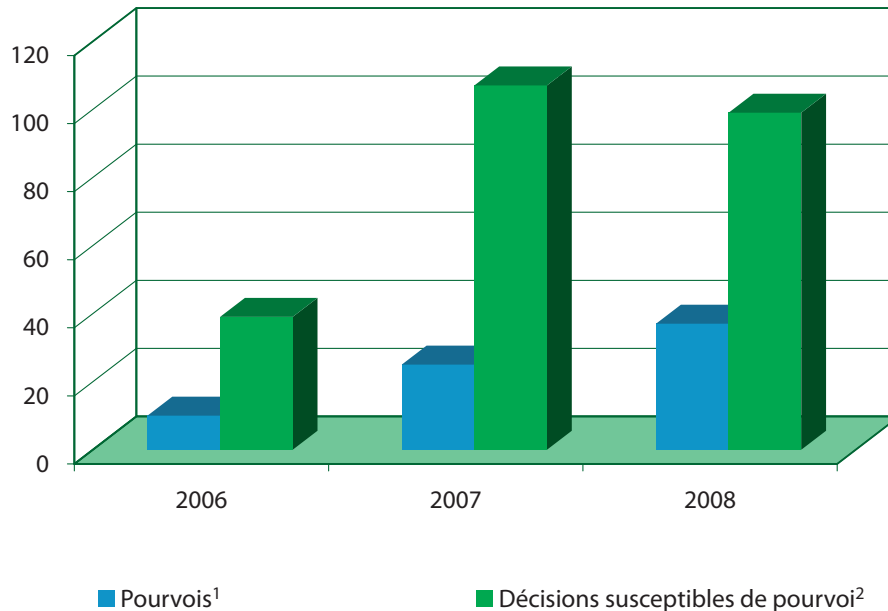
Nombre de requérants par affaire	Domaines
181	Statut – Recrutement – Agents contractuels – Durée des contrats, renouvellement et/ou prolongation déterminée ou indéterminée
143	Statut – Nominations – Candidats inscrits sur une liste de réserve antérieurement à l'entrée en vigueur du nouveau statut
108	BEI – Pension – Ajustement annuel
80	Statut – Agents auxiliaires de session du Parlement – Travailleurs intérimaires – Requalification en tant qu'agents contractuels avec contrat à durée indéterminée
76	Statut – Nominations – Requalification des contrats à durée déterminée en un seul contrat à durée indéterminée
59	Statut – Promotion – Exercice de promotion 2005 – Grades additionnels prévus par le nouveau statut
47	Statut – Agents contractuels – Recrutement – Procédure de sélection CAST27/Relex – Non-inscription sur la liste de réserve
29	Statut – Agents contractuels – Révision du classement et de la rémunération
27	Statut – Personnel des crèches et garderies – Rémunération
21	Statut – Rémunération – Indemnité pour service continué ou par tour – Indemnité pour travailleurs régulièrement soumis à des astreintes – Articles 56 bis et 56 ter du statut

Le terme «statut» vise le statut des fonctionnaires des Communautés européennes et le régime applicable aux autres agents des Communautés européennes.

### Nombre total des requérants pour l'ensemble des affaires pendantes

	Total des requérants	Total des affaires pendantes
<b>2006</b>	1 652	228
<b>2007</b>	1 267	235
<b>2008</b>	1 161	217

## 10. Divers – Décisions du Tribunal ayant fait l'objet d'un pourvoi devant le Tribunal de première instance (2006-2008)



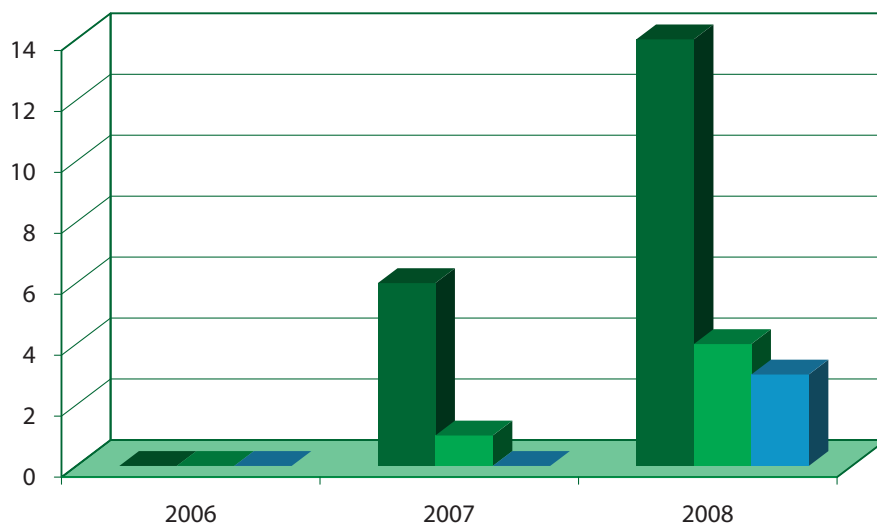
	Pourvois <sup>1</sup>	Décisions susceptibles de pourvoi <sup>2</sup>	Pourcentage de pourvois <sup>3</sup>	Pourcentage de pourvois hors application de la procédure du règlement amiable
<b>2006</b>	10	39	25,64 %	22,22 %
<b>2007</b>	25	107	23,36 %	21,93 %
<b>2008</b>	37	99	37,37 %	34,91 %

<sup>1</sup> Les décisions attaquées en pourvoi par plusieurs parties ne sont prises en compte qu'une seule fois. En 2007, deux décisions ont fait l'objet de deux pourvois chacune.

<sup>2</sup> Arrêts, ordonnances – déclarant le recours irrecevable, manifestement irrecevable ou manifestement non fondé, ordonnances de référé, de non-lieu ou de rejet d'intervention – prononcés ou adoptés pendant l'année de référence.

<sup>3</sup> Ce pourcentage peut, pour une année donnée, ne pas correspondre aux décisions susceptibles de pourvoi rendues dans l'année de référence, dans la mesure où le délai de pourvoi peut chevaucher deux années civiles.

## 11. Divers – Résultats des pourvois devant le Tribunal de première instance (2006-2008)



■ Pourvoi rejeté  
■ Annulation totale ou partielle sans renvoi  
■ Annulation totale ou partielle avec renvoi

	2006	2007	2008
Pourvoi rejeté	-	6	14
Annulation totale ou partielle sans renvoi	-	1	4
Annulation totale ou partielle avec renvoi	-	-	3
<b>Total</b>	-	<b>7</b>	<b>21</b>