

## **C – Statistici judiciare ale Tribunalului Funcției Publice**

### **Activitatea generală a Tribunalului Funcției Publice**

1. Cauze înregistrate, cauze soluționate, cauze aflate pe rol (2005-2008)

### **Cauze înregistrate**

2. Procentul din numărul de cauze în funcție de instituții pârâte principale (2006-2008)
3. Limba de procedură (2006-2008)

### **Cauze soluționate**

4. Hotărâri și ordonanțe – Completul de judecată (2008)
5. Soluții pronunțate (2008)
6. Cereri de măsuri provizorii adoptate: soluții pronunțate (2006-2008)
7. Durata procedurilor exprimată în luni (2008)

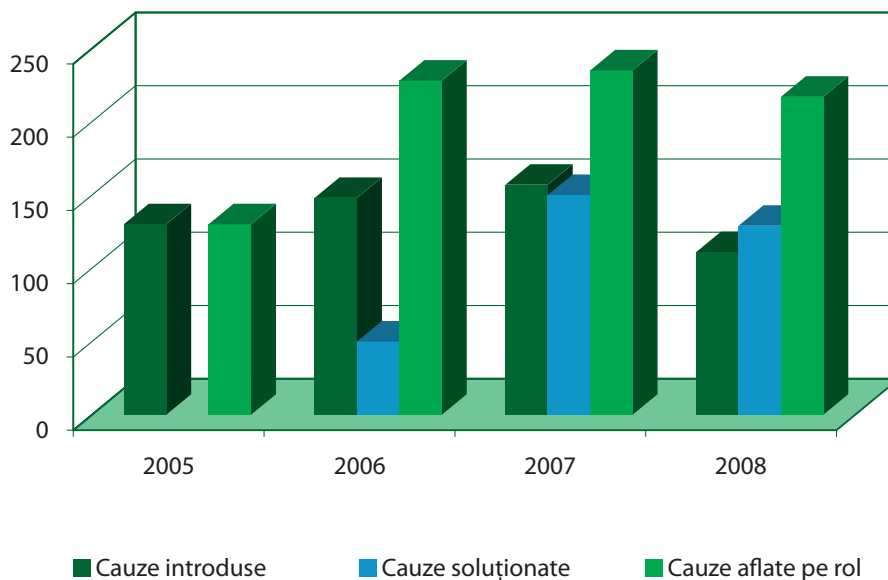
### **Cauze aflate pe rol la 31 decembrie**

8. Completul de judecată (2006-2008)
9. Număr de reclamanți (2008)

### **Diverse**

10. Decizii ale Tribunalului care au făcut obiectul unui recurs la Tribunalul de Primă Instanță (2006-2008)
11. Soluțiile în recurs la Tribunalul de Primă Instanță (2006-2008)

## 1. Activitatea generală a Tribunalului Funcției Publice Cauze introduse, cauze soluționate, cauze aflate pe rol (2005-2008)



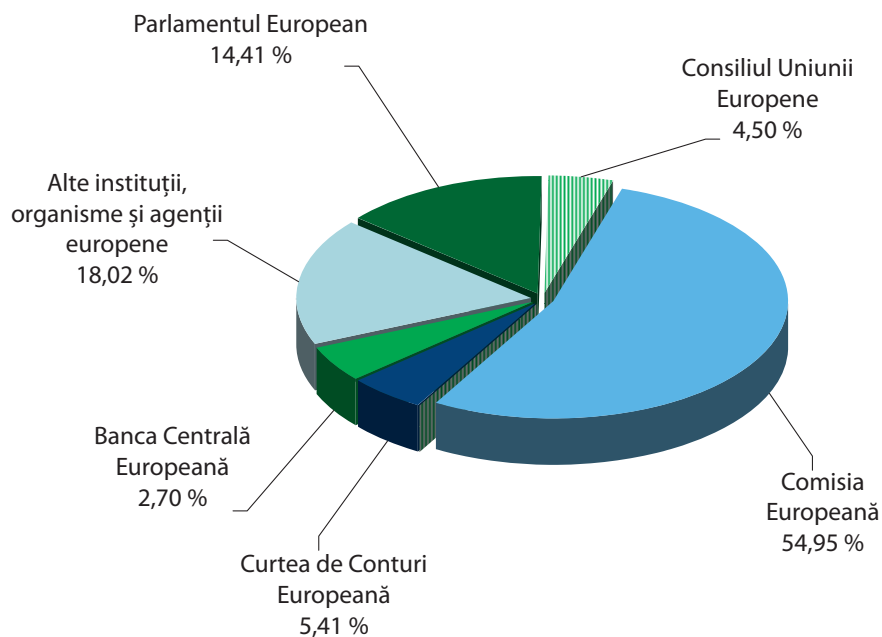
|                     | 2005 | 2006 | 2007 | 2008             |
|---------------------|------|------|------|------------------|
| Cauze introduse     | 130  | 148  | 157  | 111              |
| Cauze soluționate   | -    | 50   | 150  | 129              |
| Cauze aflate pe rol | 130  | 228  | 235  | 217 <sup>1</sup> |

Cifrele menționate (cifre brute) indică numărul total de cauze, independent de reunitirile pentru motive de conexitate (un număr de cauză = o cauză).

<sup>1</sup> Din care 9 cauze suspendate.

## 2. Cauze introduse – Procentul de cauze pentru fiecare dintre instituțiile pârâte principale (2006-2008)

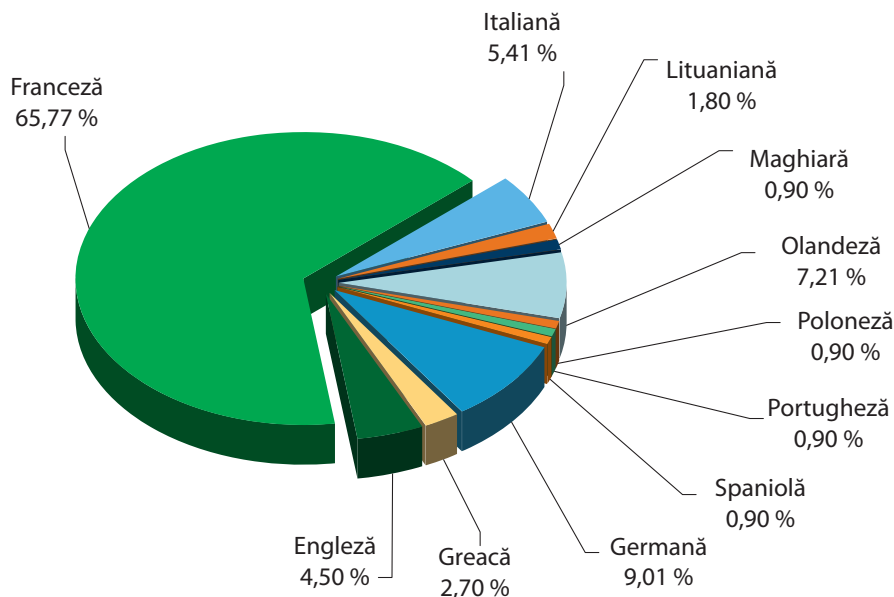
Procentul de cauze introduse (2008)



|  | 2006         | 2007         | 2008         |
|--|--------------|--------------|--------------|
| Parlamentul European                           | 7,14 %       | 13,38 %      | 14,41 %      |
| Consiliul Uniunii Europene                     | 6,07 %       | 3,82 %       | 4,50 %       |
| Comisia Europeană                              | 75,00 %      | 50,96 %      | 54,95 %      |
| Curtea de Justiție                             | 3,57 %       | 3,82 %       | -            |
| Curtea de Conturi Europeană                    | 1,79 %       | 1,91 %       | 5,41 %       |
| Banca Centrală Europeană                       | 1,07 %       | 1,27 %       | 2,70 %       |
| Alte instituții, organisme și agenții europene | 5,36 %       | 24,84 %      | 18,02 %      |
| <b>Total</b>                                   | <b>100 %</b> | <b>100 %</b> | <b>100 %</b> |

### 3. Cauze introduse – Limba de procedură (2006-2008)

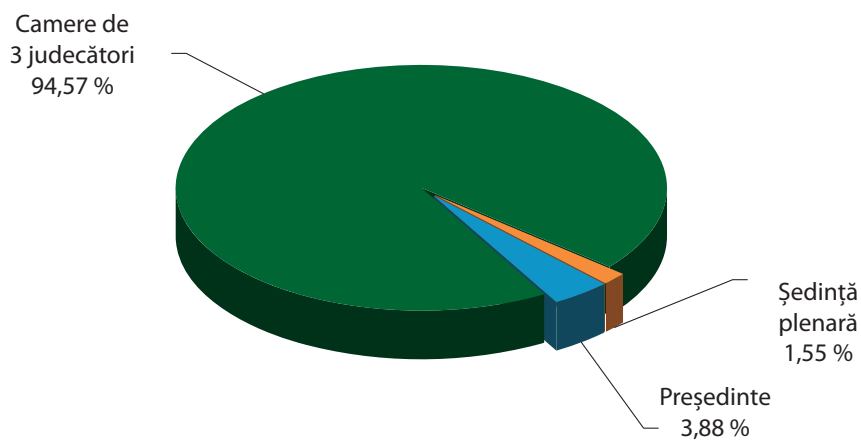
Repartizare pe anul 2008



| Limba de procedură | 2006       | 2007       | 2008       |
|--------------------|------------|------------|------------|
| Bulgară            | -          | 2          | -          |
| Spaniolă           | 1          | 2          | 1          |
| Germană            | 2          | 17         | 10         |
| Greacă             | 3          | 2          | 3          |
| Engleză            | 8          | 8          | 5          |
| Franceză           | 113        | 102        | 73         |
| Italiană           | 10         | 17         | 6          |
| Lituaniană         | -          | 2          | 2          |
| Maghiară           | 2          | 1          | 1          |
| Olandeză           | 7          | 3          | 8          |
| Poloneză           | -          | -          | 1          |
| Portugheză         | -          | -          | 1          |
| Română             | -          | 1          | -          |
| Slovenă            | 1          | -          | -          |
| Finlandeză         | 1          | -          | -          |
| <b>Total</b>       | <b>148</b> | <b>157</b> | <b>111</b> |

Limba de procedură indică limba în care cauza a fost introdusă, iar nu limba maternă sau cetățenia reclamantului.

#### 4. Cauze soluționate – Hotărâri și ordonanțe – Completul de judecată (2008)



|                        | Hotărâri  | Ordonanțe prin care se finalizează judecata <sup>1</sup> | Alte cauze soluționate | Total      |
|------------------------|-----------|--|------------------------|------------|
| Ședință plenară        | 2         | -  | -                      | 2          |
| Președinte             | -         | 5  | -                      | 5          |
| Camere de 3 judecători | 66        | 55   | 1                      | 122        |
| Judecător unic         | -         | -  | -                      | -          |
| <b>Total</b>           | <b>68</b> | <b>60</b>  | <b>1</b>               | <b>129</b> |

<sup>1</sup> Din care 7 cauze soluționate prin acord amiabil.

## 5. Cauze soluționate – Soluția (2008)

|   | Hotărâri                    |                         |                               | Ordonanțe   |  |  |                                    |                        | Total      |
|---|-----------------------------|-------------------------|-------------------------------|---|--|--|------------------------------------|------------------------|------------|
|   | Acțiuni admise în întregime | Acțiuni admise în parte | Acțiuni respinse în întregime | Acțiuni/ Cereri [în mod vădit] inadmisibile sau nefondate | Soluționări amiabile ca urmare a intervenției Tribunalului | Radiere pentru alt motiv, nepronunțare asupra fondului sau trimitere | Cereri admise (proceduri speciale) | Alte cauze soluționate |            |
| Repartizare/Mutare                              | -                           | -                       | 2                             | 2   | -  | 1  | -                                  | -                      | 5          |
| Concurs   | 1                           | 2                       | 4                             | 2   | -  | -  | -                                  | -                      | 9          |
| Condiții de muncă/Concedii                      | -                           | 2                       | 2                             | 1   | 1  | -  | -                                  | -                      | 6          |
| Evaluare/Promovare                              | 7                           | 8                       | 12                            | 4   | 2  | 5  | -                                  | 1                      | 39         |
| Pensii și prestații de invaliditate             | -                           | -                       | 2                             | 3   | -  | 6  | -                                  | -                      | 11         |
| Proceduri disciplinare                          | -                           | -                       | 1                             | 2   | -  | -  | -                                  | -                      | 3          |
| Recrutare/Numire/Încadrare în grad              | 1                           | 6                       | 4                             | 5   | -  | 2  | -                                  | -                      | 18         |
| Remunerație și despăgubiri                      | -                           | -                       | 8                             | 2   | 4  | 3  | -                                  | -                      | 17         |
| Rezilierea contractului unui agent              | -                           | -                       | 3                             | 1   | -  | 1  | -                                  | -                      | 5          |
| Securitate socială/Boală profesională/Accidente | 1                           | 1                       | 1                             | 1   | -  | 2  | -                                  | -                      | 6          |
| Altele  | -                           | -                       | -                             | 8   | -  | 1  | 1                                  | -                      | 10         |
| <b>Total</b>                                    | <b>10</b>                   | <b>19</b>               | <b>39</b>                     | <b>31</b>   | <b>7</b>   | <b>21</b>  | <b>1</b>                           | <b>1</b>               | <b>129</b> |

## 6. Măsurile provizorii – Soluția (2006-2008)

| Numărul măsurilor provizorii |           | Soluția                      |            |
|------------------------------|-----------|------------------------------|------------|
|                              |           | Admitere în tot sau în parte | Respingere |
| 2006                         | 2         | -                            | 2          |
| 2007                         | 4         | -                            | 4          |
| 2008                         | 4         | -                            | 4          |
| <b>Total</b>                 | <b>10</b> | <b>-</b>                     | <b>10</b>  |

## 7. Cauze soluționate – Durata procedurilor exprimată în luni (2008)

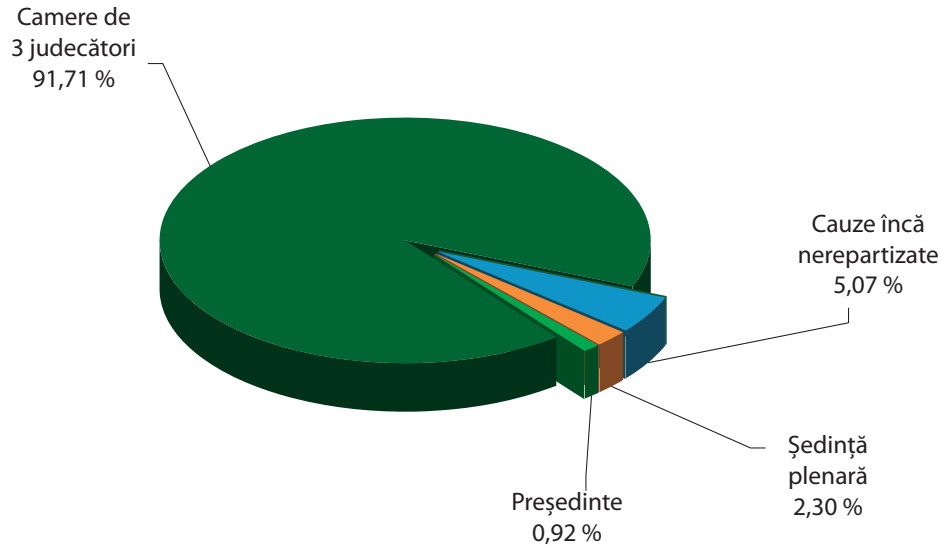
| Hotărâri   |            | Durata medie | Medie generală |
|--|------------|--------------|----------------|
| Cauze introduse la Tribunalul Funcției Publice                       | 56         | 16,9         | 19,7           |
| Cauze introduse inițial la Tribunalul de Primă Instanță <sup>1</sup> | 12         | 32,6         |                |
| <b>Total</b>   | <b>68</b>  |              |                |
| Ordonanțe  |            |              |                |
| Cauze introduse la Tribunalul Funcției Publice                       | 55         | 11,3         | 14,0           |
| Cauze introduse inițial la Tribunalul de Primă Instanță <sup>1</sup> | 6          | 38,3         |                |
| <b>Total</b>   | <b>61</b>  |              |                |
| <b>TOTAL GENERAL</b>   | <b>129</b> |              | <b>17,0</b>    |

Duratele sunt exprimate în luni și în zecimi de lună.

<sup>1</sup> La începutul activității Tribunalului Funcției Publice, Tribunalul de Primă Instanță a transferat acestuia 118 cauze.

## 8. Cauze aflate pe rol la 31 decembrie – Completul de judecată (2006-2008)

### Repartizare pe anul 2008



|                          | 2006       | 2007       | 2008       |
|--------------------------|------------|------------|------------|
| Ședință plenară          | 6          | 3          | 5          |
| Președinte               | 4          | 2          | 2          |
| Camere de 3 judecători   | 207        | 205        | 199        |
| Judecător unic           | -          | -          | -          |
| Cauze încă nerepartizate | 11         | 25         | 11         |
| <b>Total</b>             | <b>228</b> | <b>235</b> | <b>217</b> |



## 9. Cauze aflate pe rol la 31 decembrie – Numărul reclamanților (2008)

### Cele 10 cauze aflate pe rol care reunesc cel mai mare număr de reclamanți într-o singură cauză

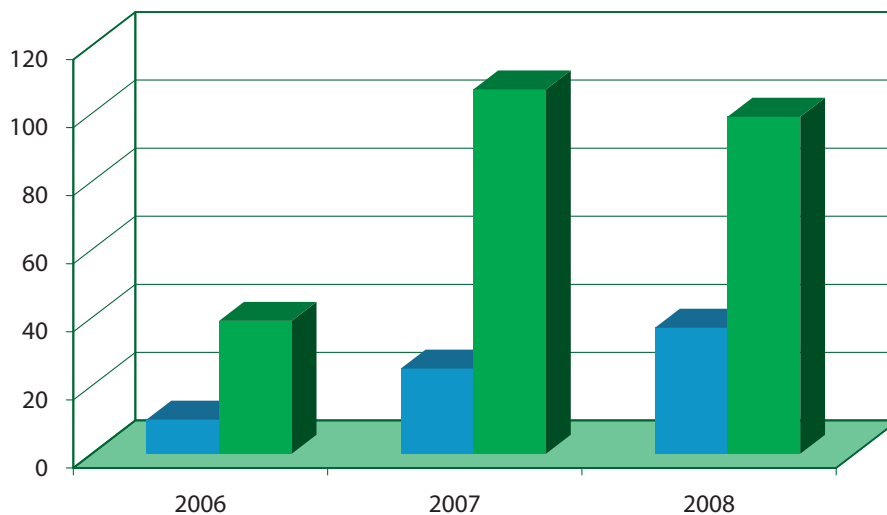
| Numărul de reclamanți pe cauză | Domenii   |
|--------------------------------|---|
| 181                            | Statut – Recrutare – Agenți contractuali – Durata contractelor, reînnoire și/sau prelungire pe perioadă determinată sau nedeterminată   |
| 143                            | Statut – Numiri – Candidați înscriși pe o listă de rezervă anterior intrării în vigoare a noului statut   |
| 108                            | BEI – Pensie – Ajustare anuală  |
| 80                             | Statut – Agenți auxiliari de sesiune ai Parlamentului European – Lucrători interimari – Recalificare ca agenți contractuali cu contract pe perioadă nedeterminată   |
| 76                             | Statut – Numiri – Recalificarea contractelor pe perioadă determinată într-un contract unic pe perioadă nedeterminată  |
| 59                             | Statut – Promovare – Exercițiul de promovare 2005 – Grade adiționale prevăzute de noul statut   |
| 47                             | Statut – Agenți contractuali – Recrutare – Procedură de selecție CAST27/Relex – Neînscrierea pe lista de rezervă  |
| 29                             | Statut – Agenți contractuali – Revizuirea încadrării și a remunerației  |
| 27                             | Statut – Personalul creșelor – Remunerație  |
| 21                             | Statut – Remunerație – Indemnizație pentru serviciul cu program continuu sau în care se lucrează în schimburi – Indemnizație pentru lucrători cărora li se impune mod regulat o disponibilitate permanentă – Articolele 56a și 56b din statut |

Termenul „statut” se referă la Statutul funcționarilor Comunităților Europene și Regimul aplicabil celorlați agenți ai Comunităților Europene.

### Numărul total al reclamanților în toate cauzele aflate pe rol

|             | Totalul reclamanților | Totalul cauzelor aflate pe rol |
|-------------|-----------------------|--------------------------------|
| <b>2006</b> | 1 652                 | 228                            |
| <b>2007</b> | 1 267                 | 235                            |
| <b>2008</b> | 1 161                 | 217                            |

## 10. Diverse – Deciziile Tribunalului care au făcut obiectul unui recurs la Tribunalul de Primă Instanță (2006-2008)

■ Recursuri<sup>1</sup>■ Decizii care pot fi atacate cu recurs<sup>2</sup>

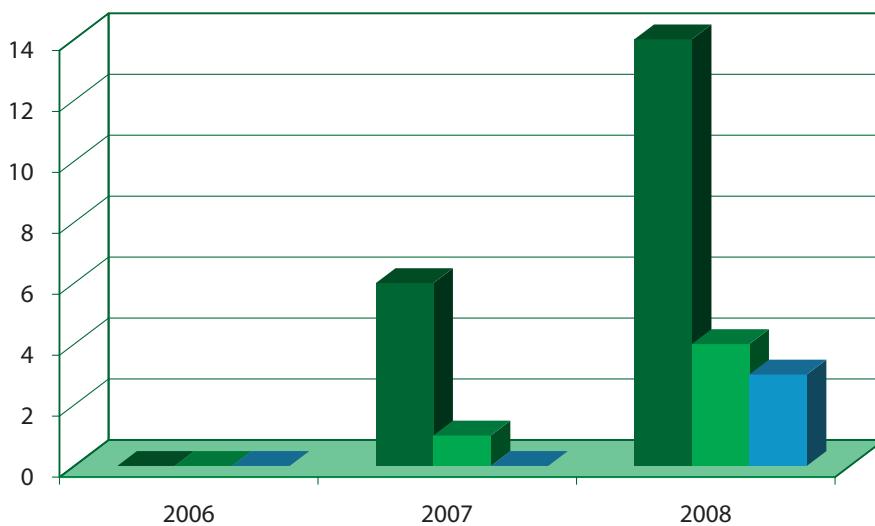
|             | Recursuri <sup>1</sup> | Decizii care pot fi atacate cu recurs <sup>2</sup> | Procentul recursurilor <sup>3</sup> | Procentul recursurilor, cu excepția aplicării procedurii soluționării amiabile |
|-------------|------------------------|--|-------------------------------------|--|
| <b>2006</b> | 10                     | 39   | 25,64 %                             | 22,22 %  |
| <b>2007</b> | 25                     | 107  | 23,36 %                             | 21,93 %  |
| <b>2008</b> | 37                     | 99   | 37,37 %                             | 34,91 %  |

<sup>1</sup> Deciziile atacate cu recurs de mai multe părți sunt luate în considerare numai o singură dată. În anul 2007, două decizii au făcut obiectul a câte două recursuri fiecare.

<sup>2</sup> Hotărâri, ordonanțe – prin care acțiunea este respinsă ca inadmisibilă, vădit inadmisibilă sau vădit nefondată, ordonanțe privind măsuri provizorii, de nepronunțare asupra fondului sau de respingere a intervenției – pronunțate sau adoptate în cursul anului de referință.

<sup>3</sup> Acest procent poate să nu corespundă, pentru un anumit an, deciziilor care pot fi atacate cu recurs pronunțate în anul de referință, în măsura în care termenul de recurs poate să curgă de-a lungul a doi ani calendaristici.

## 11. Diverse – Soluțiile pronunțate în recursurile în fața Tribunalului de Primă Instanță (2006-2008)



- Recurs respins
- Anulare în parte sau în tot fără trimitere
- Anulare în parte sau în tot cu trimitere

|  | 2006 | 2007     | 2008      |
|--|------|----------|-----------|
| Recurs respins                             | -    | 6        | 14        |
| Anulare în parte sau în tot fără trimitere | -    | 1        | 4         |
| Anulare în parte sau în tot cu trimitere   | -    | -        | 3         |
| <b>Total</b>                               | -    | <b>7</b> | <b>21</b> |