

C – Statistici judiciare ale Tribunalului de Primă Instanță

Activitatea generală a Tribunalului de Primă Instanță

1. Cauze înregistrate, cauze soluționate, cauze aflate pe rol (2004-2008)

Cauze înregistrate

2. Natura procedurilor (2004-2008)
3. Natura acțiunii (2004-2008)
4. Domeniul acțiunii (2004-2008)

Cauze soluționate

5. Natura procedurilor (2004-2008)
6. Domeniul acțiunii (2008)
7. Domeniul acțiunii (2004-2008) (hotărâri și ordonanțe)
8. Completul de judecată (2004-2008)
9. Durata procedurilor în luni (2004-2008) (hotărâri și ordonanțe)

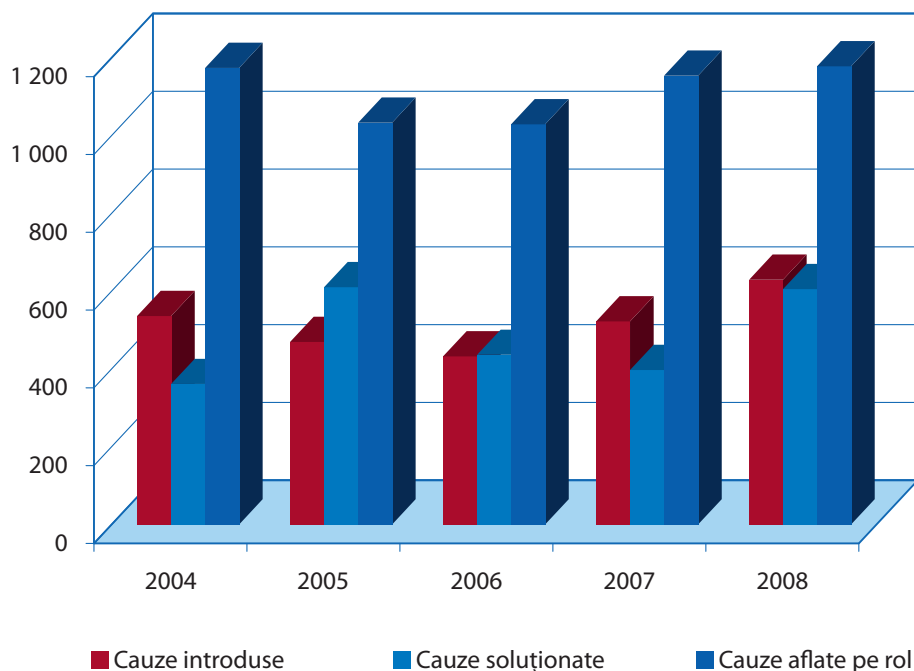
Cauze aflate pe rol la 31 decembrie

10. Natura procedurilor (2004-2008)
11. Domeniul acțiunii (2004-2008)
12. Completul de judecată (2004-2008)

Diverse

13. Măsuri provizorii (2004-2008)
14. Proceduri accelerate (2004-2008)
15. Decizii ale Tribunalului care au făcut obiectul unui recurs la Curte (1989-2008)
16. Repartizarea recursurilor la Curte în funcție de natura procedurii (2004-2008)
17. Soluția recursurilor care s-au aflat pe rolul Curții (2008) (hotărâri și ordonanțe)
18. Soluția recursurilor care s-au aflat pe rolul Curții (2004-2008)
19. Evoluție generală (1989-2008) (cauze înregistrate, cauze soluționate, cauze aflate pe rol)

1. Activitatea generală a Tribunalului de Primă Instanță – Cauze introduse, cauze soluționate, cauze aflate pe rol (2004-2008)¹

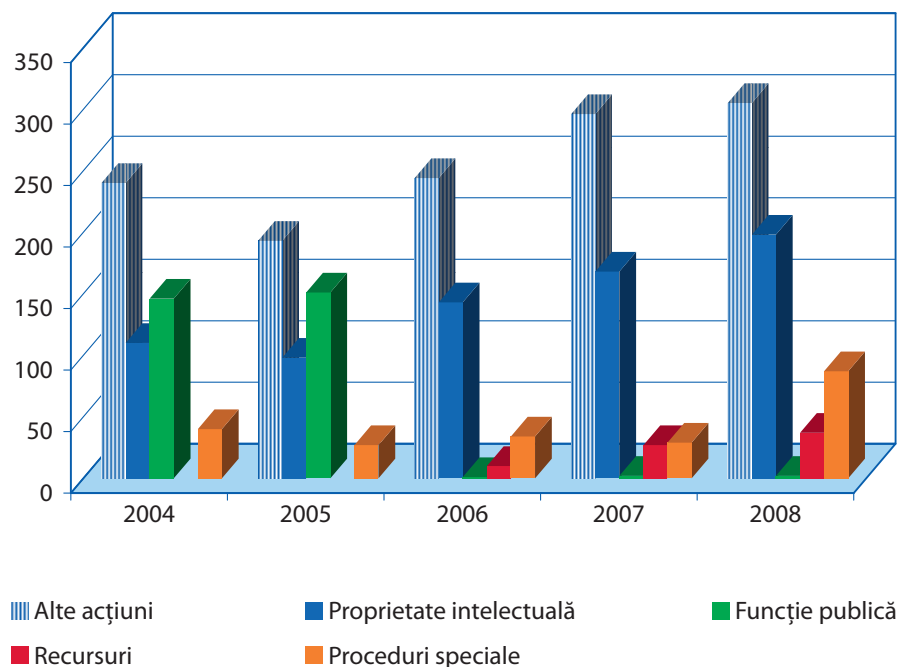


	2004	2005	2006	2007	2008
Cauze introduse	536	469	432	522	629
Cauze soluționate	361	610	436	397	605
Cauze aflate pe rol	1 174	1 033	1 029	1 154	1 178

¹ În lipsa unei mențiuni contrare, prezentul tabel și tablele din paginile următoare iau în considerare procedurile speciale.

Sunt considerate „proceduri speciale”: opoziția la hotărâre (articolul 41 din Statutul Curții; articolul 122 din Regulamentul de procedură al Tribunalului); terța opoziție (articolul 42 din Statutul Curții; articolul 123 din Regulamentul de procedură al Tribunalului); revizuirea hotărârii (articolul 44 din Statutul Curții; articolul 125 din Regulamentul de procedură al Tribunalului); interpretarea hotărârii (articolul 43 din Statutul Curții; articolul 129 din Regulamentul de procedură al Tribunalului); stabilirea cheltuielilor de judecată (articolul 92 din Regulamentul de procedură al Tribunalului); asistența judiciară (articolul 96 din Regulamentul de procedură al Tribunalului) și rectificarea hotărârii (articolul 84 din Regulamentul de procedură al Tribunalului).

2. Cauze introduse – Natura procedurilor (2004-2008)¹

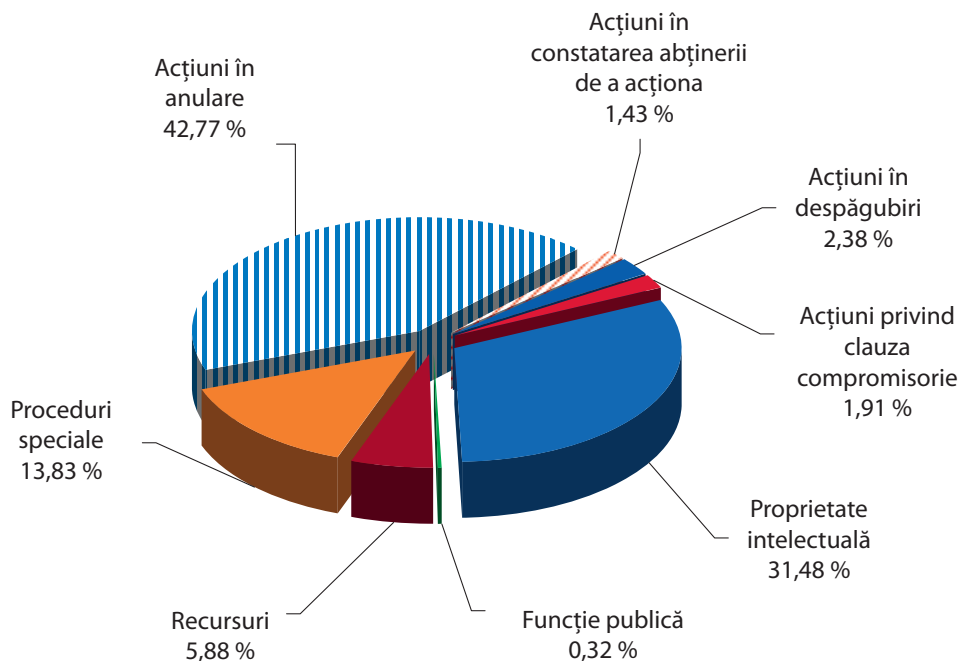


	2004	2005	2006	2007	2008
Alte acțiuni	240	193	244	296	305
Proprietate intelectuală	110	98	143	168	198
Funcție publică	146	151	1	2	2
Recursuri			10	27	37
Proceduri speciale	40	27	34	29	87
Total	536	469	432	522	629

¹ În prezentul tabel și în tabelele din paginile următoare, mențiunea „alte acțiuni” privește toate acțiunile directe, altele decât acțiunile funcționarilor Comunităților Europene și acțiunile în materia proprietății intelectuale.

3. Cauze introduse – Natura acțiunii (2004-2008)

Repartizarea pe anul 2008

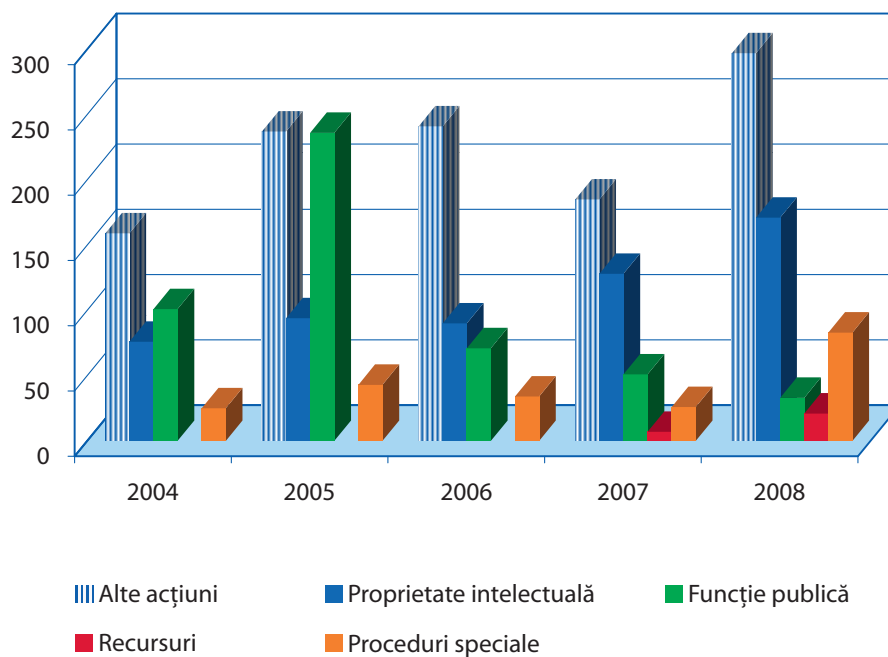


	2004	2005	2006	2007	2008
Acțiuni în anulare	199	160	223	249	269
Acțiuni în constatarea abținerii de a acționa	15	9	4	12	9
Acțiuni în despăgubiri	18	16	8	27	15
Acțiuni privind clauza compromisorie	8	8	9	8	12
Proprietate intelectuală	110	98	143	168	198
Funcție publică	146	151	1	2	2
Recursuri			10	27	37
Proceduri speciale	40	27	34	29	87
Total	536	469	432	522	629

4. Cauze introduse – Domeniul acțiunii (2004-2008)

	2004	2005	2006	2007	2008
Aderarea unor noi state	1				
Agricultură	25	21	18	34	14
Ajutoare de stat	46	25	28	37	55
Apropierea legislațiilor	1			1	
Bugetul Comunităților				2	
Cercetare, informare, educație, statistică	6	9	5	10	1
Clauză compromisorie		2	3	1	12
Concurență	36	40	81	62	71
Cultură			3	1	2
Drept instituțional	33	28	15	28	43
Dreptul întreprinderilor	6	12	11	10	30
Energie			1		
Fiscalitate			1	2	
Justiție și Afaceri Interne		1		3	3
Libera circulație a mărfurilor	1			1	1
Libera circulație a persoanelor	1	2	4	4	1
Libera prestare a serviciilor			1		3
Libertatea de stabilire	1				1
Mediu și consumatori	30	18	21	41	14
Politica comercială	12	5	18	9	10
Politica economică și monetară		1	2		
Politica externă și de securitate comună	4		5	12	6
Politica în domeniul pescuitului	3	2		5	23
Politica regională	10	12	16	18	7
Politica socială	5	9	3	5	3
Proprietate intelectuală	110	98	145	168	198
Relații externe	3	2	2	1	2
Resurse proprii ale Comunităților		2			
Tariful vamal comun	1		2	1	
Transporturi	3		1	4	1
Uniune vamală	11	2		4	1
Total Tratatul CE	349	291	386	464	502
Total Tratatul CO					1
Total Tratatul EA	1		1		
Statutul funcționarilor	146	151	11	29	39
Proceduri speciale	40	27	34	29	87
TOTAL GENERAL	536	469	432	522	629

5. Cauze soluționate – Natura procedurilor (2004-2008)



	2004	2005	2006	2007	2008
Alte acțiuni	159	237	241	185	297
Proprietate intelectuală	76	94	90	128	171
Funcție publică	101	236	71	51	33
Recursuri				7	21
Proceduri speciale	25	43	34	26	83
Total	361	610	436	397	605

6. Cauze soluționate – Domeniul acțiunii (2008)

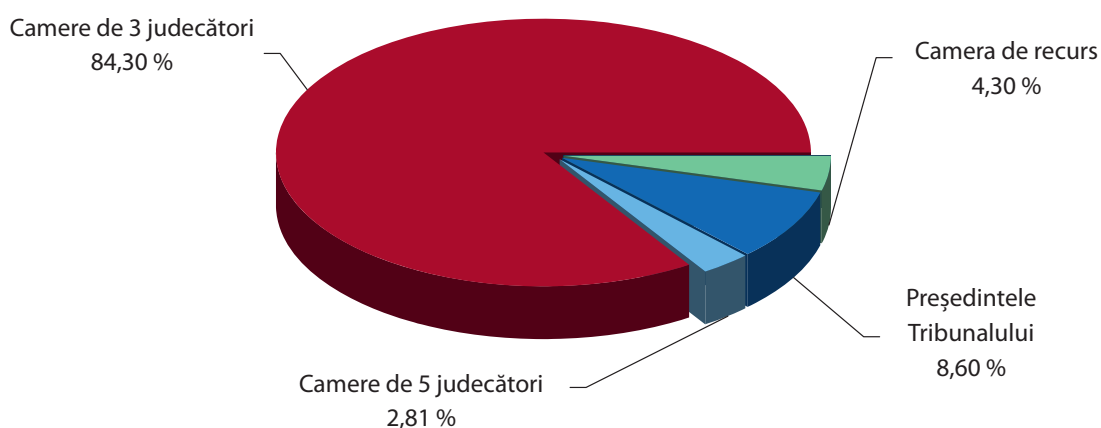
	Hotărâri	Ordonanțe	Total
Agricultură	17	21	38
Ajutoare de stat	23	14	37
Apropierea legislațiilor		1	1
Cercetare, informare, educație, statistică	3	7	10
Clauză compromisorie	1	2	3
Concurență	14	17	31
Cultură	1	1	2
Drept instituțional	11	25	36
Dreptul întreprinderilor	10	14	24
Fiscalitate		2	2
Justiție și Afaceri Interne		1	1
Libera circulație a mărfurilor		2	2
Libera circulație a persoanelor		2	2
Libertatea de stabilire		1	1
Mediu și consumatori	1	27	28
Politica comercială	6	6	12
Politica economică și monetară		1	1
Politica externă și de securitate comună	4	2	6
Politica în domeniul pescuitului	1	3	4
Politica regională	7	35	42
Politica socială	3		3
Proprietate intelectuală	121	50	171
Relații externe	1	1	2
Tarifal vamal comun		3	3
Transporturi		3	3
Uniune vamală	2	1	3
Total Tratatul CE	226	242	468
Statutul funcționarilor	33	21	54
Proceduri speciale		83	83
TOTAL GENERAL	259	346	605

7. Cauze soluționate – Domeniul acțiunii (2004-2008) (hotărâri și ordonanțe)

	2004	2005	2006	2007	2008
Aderarea unor noi state			1		
Agricultură	15	34	25	11	38
Ajutoare de stat	54	53	54	36	37
Apropierea legislațiilor	3			1	1
Asocierea țărilor și a teritoriilor de peste mări		4	2		
Bugetul Comunităților				1	
Cercetare, informare, educație, statistică		1	3	10	10
Clauză compromisorie	2	1		1	3
Concurență	26	35	42	38	31
Cultură					2
Drept instituțional	16	35	14	17	36
Dreptul întreprinderilor	2	6	6	6	24
Energie			3	1	
Fiscalitate	1		1		2
Justiție și Afaceri Interne		1		2	1
Libera circulație a mărfurilor	1	1			2
Libera circulație a persoanelor	2	1	4	4	2
Libera prestare a serviciilor				1	
Libertatea de stabilire		1			1
Mediu și consumatori	4	19	19	15	28
Politica comercială	1	7	13	4	12
Politica economică și monetară			1	1	1
Politica externă și de securitate comună	2	5	4	3	6
Politica în domeniul pescuitului	6	2	24	4	4
Politica regională	4	4	7	6	42
Politica socială	4	6	5	3	3
Proprietate intelectuală	76	94	91	129	171
Relații externe	7	11	5	4	2
Resurse proprii ale Comunităților			2		
Tariful vamal comun				1	3
Transporturi	1	1	2	1	3
Uniune vamală	3	7	2	2	3
Total Tratatul CE	230	329	330	302	468
Total Tratatul CO	5	1	1	10	
Total Tratatul EA		1		1	
Statutul funcționarilor	101	236	71	58	54
Proceduri speciale	25	43	34	26	83
TOTAL GENERAL	361	610	436	397	605

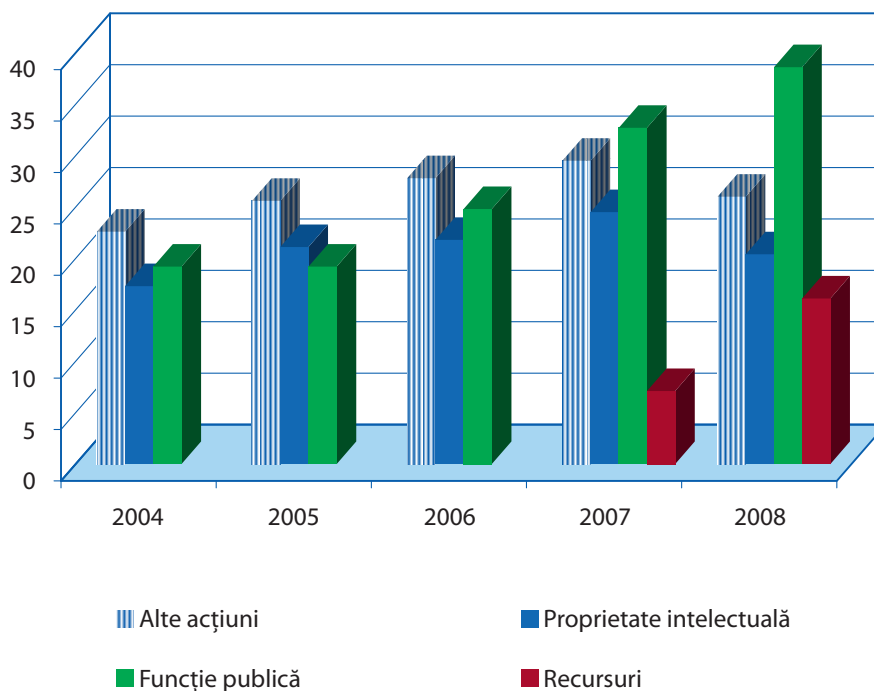
8. Cauze soluționate – Completul de judecată (2004-2008)

Repartizarea pe anul 2008



	2004			2005			2006			2007			2008		
	Hotărâri	Ordonanțe	Total	Hotărâri	Ordonanțe	Total	Hotărâri	Ordonanțe	Total	Hotărâri	Ordonanțe	Total	Hotărâri	Ordonanțe	Total
Marea Cameră				6		6				2		2			
Camera de recurs										3	4	7	16	10	26
Președintele Tribunalului		7	7		25	25		19	19		16	16		52	52
Camere de 5 judecători	18	46	64	28	34	62	22	33	55	44	8	52	15	2	17
Camere de 3 judecători	141	135	276	181	329	510	198	157	355	196	122	318	228	282	510
Judecător unic	13	1	14	7		7	7		7	2		2			
Total	172	189	361	222	388	610	227	209	436	247	150	397	259	346	605

9. Cauze soluționate – Durata procedurilor exprimată în luni (2004-2008)¹ (hotărâri și ordonanțe)

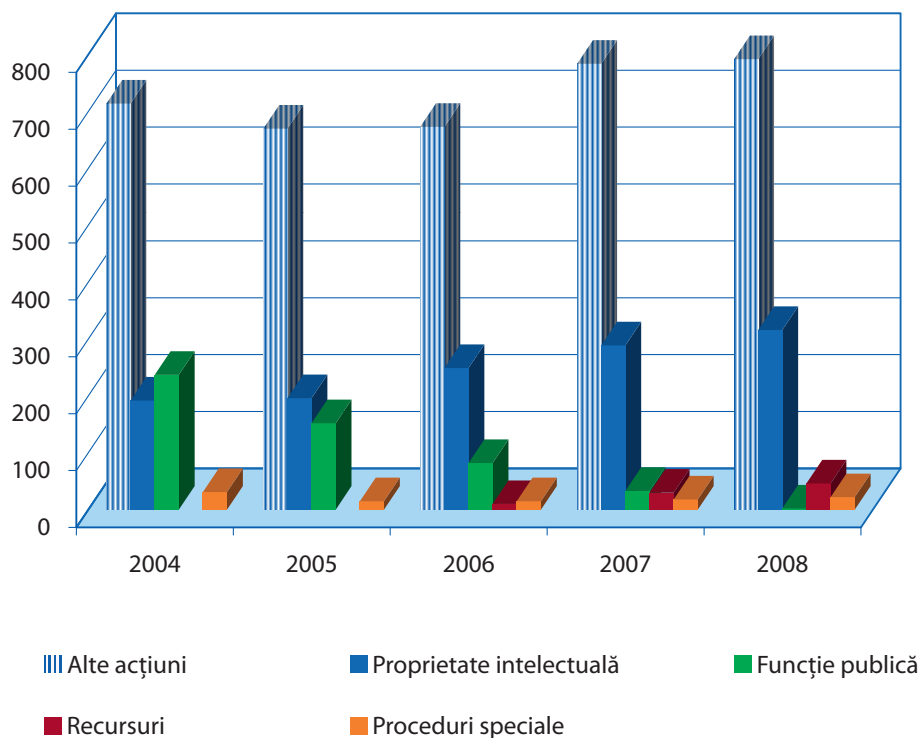


	2004	2005	2006	2007	2008
Alte acțiuni	22,6	25,6	27,8	29,5	26,0
Proprietate intelectuală	17,3	21,1	21,8	24,5	20,4
Funcție publică	19,2	19,2	24,8	32,7	38,6
Recursuri				7,1	16,1

¹ Calculul duratei medii a procedurilor nu ține seama de: cauzele soluționate prin hotărâre interlocutorie, procedurile speciale, cauzele trimise de Curte ca urmare a noii repartizări a competențelor între Curte și Tribunal, cauzele trimise de Tribunal ca urmare a intrării în funcție a Tribunalului Funcției Publice.

Duratele sunt exprimate în luni și în zecimi de lună.

10. Cauze aflate pe rol la 31 decembrie – Natura procedurilor (2004-2008)



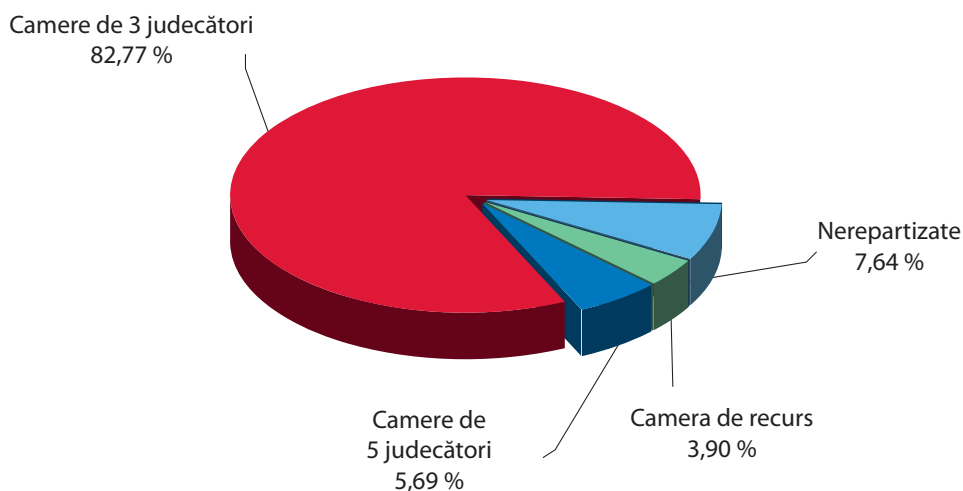
	2004	2005	2006	2007	2008
Alte acțiuni	714	670	673	784	792
Proprietate intelectuală	192	196	249	289	316
Funcție publică	237	152	82	33	2
Recursuri			10	30	46
Proceduri speciale	31	15	15	18	22
Total	1 174	1 033	1 029	1 154	1 178

11. Cauze aflate pe rol la 31 decembrie – Domeniul acțiunii (2004-2008)

	2004	2005	2006	2007	2008
Aderarea unor noi state	1	1			
Agricultură	95	82	74	97	73
Ajutoare de stat	218	190	164	165	184
Apropierea legislațiilor	1	1	1	1	
Asocierea țărilor și a teritoriilor de peste mări	6	2			
Bugetul Comunităților				1	1
Cercetare, informare, educație, statistică	8	16	18	18	9
Clauză compromisorie		1	3	3	12
Concurență	129	134	173	197	236
Cultură			3	4	4
Drept instituțional	49	42	43	54	61
Dreptul întreprinderilor	10	16	23	27	33
Energie	4	4	2	1	1
Fiscalitate				2	
Justiție și Afaceri Interne				1	3
Libera circulație a mărfurilor	1			1	
Libera circulație a persoanelor	1	2	3	3	2
Libera prestare a serviciilor			1		3
Libertatea de stabilire	1				
Mediu și consumatori	44	43	44	70	56
Politica comercială	25	23	28	33	31
Politica economică și monetară		1	2	1	
Politica externă și de securitate comună	13	8	9	18	18
Politica în domeniul pescuitului	28	28	4	5	24
Politica regională	19	27	36	48	13
Politica socială	6	9	7	9	9
Proprietate intelectuală	193	197	251	290	317
Relații externe	18	9	6	3	3
Resurse proprii ale Comunităților		2			
Tarifal vamal comun	1	1	3	3	
Transporturi	3	2	1	4	2
Uniune vamală	18	13	11	13	11
Total Tratatul CE	892	854	910	1 072	1 106
Total Tratatul CO	12	11	10		1
Total Tratatul EA	2	1	2	1	1
Statutul funcționarilor	237	152	92	63	48
Proceduri speciale	31	15	15	18	22
TOTAL GENERAL	1 174	1 033	1 029	1 154	1 178

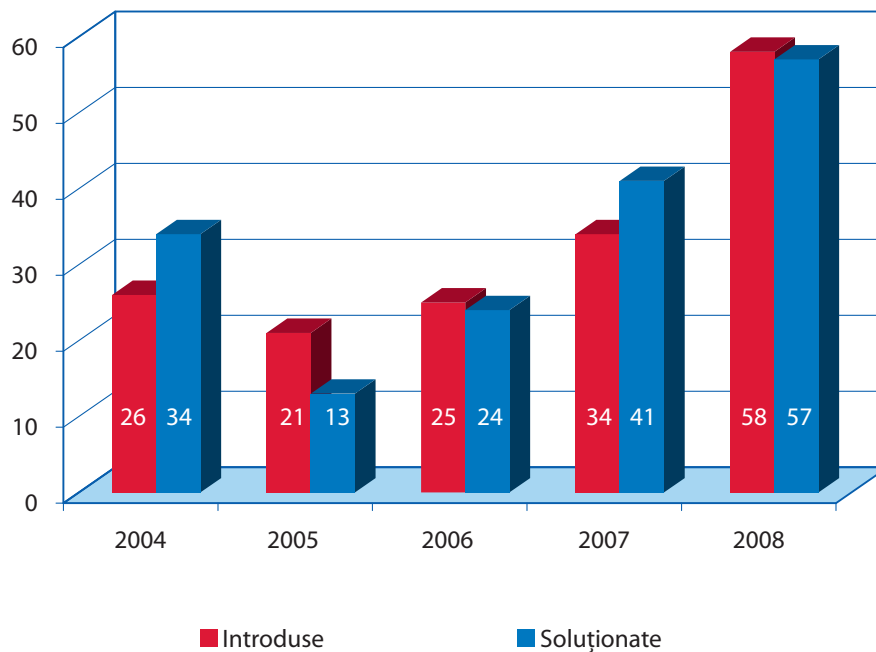
12. Cauze aflate pe rol la 31 decembrie – Completul de judecată (2004-2008)

Repartizarea pe anul 2008



	2004	2005	2006	2007	2008
Marea Cameră	6	1	2		
Camera de recurs			10	30	46
Președintele Tribunalului			1		
Camere de 5 judecători	187	146	117	75	67
Camere de 3 judecători	914	846	825	971	975
Judecător unic	1	4	2		
Nerepartizate	66	36	72	78	90
Total	1 174	1 033	1 029	1 154	1 178

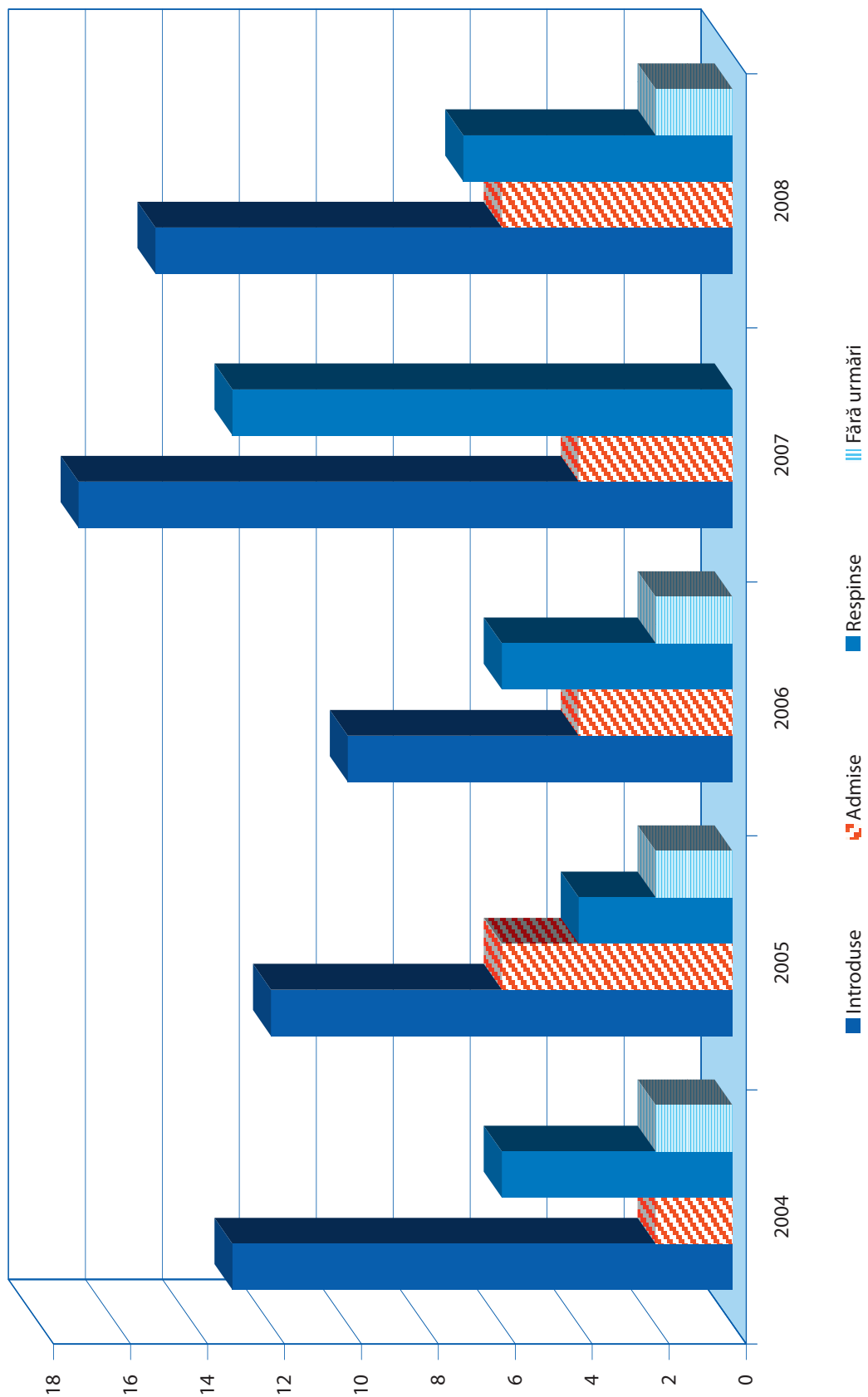
13. Diverse – Măsurii provizorii (2004-2008)



Repartizarea pe anul 2008

	Cereri de măsurii provizorii introduse	Cereri de măsurii provizorii soluționate	Soluția		
			Respingere	Acord	Radiere/ Nepronunțare asupra fondului
Agricultură	1	1		1	
Ajutoare de stat	22	22	6		16
Concurență	13	10	10		
Dreptul întreprinderilor	13	12	12		
Drept instituțional	1	2	1		1
Mediu și consumatori	1	2	2		
Politica în domeniul pescuitului	1	1			1
Politica externă și de securitate comună	3	3	3		
Politica socială	2	2	2		
Proprietate intelectuală		1	1		
Transporturi	1	1	1		
Total Tratatul CE	58	57	38	1	18
TOTAL GENERAL	58	57	38	1	18

14. Diverse – Proceduri accelerate (2004-2008)

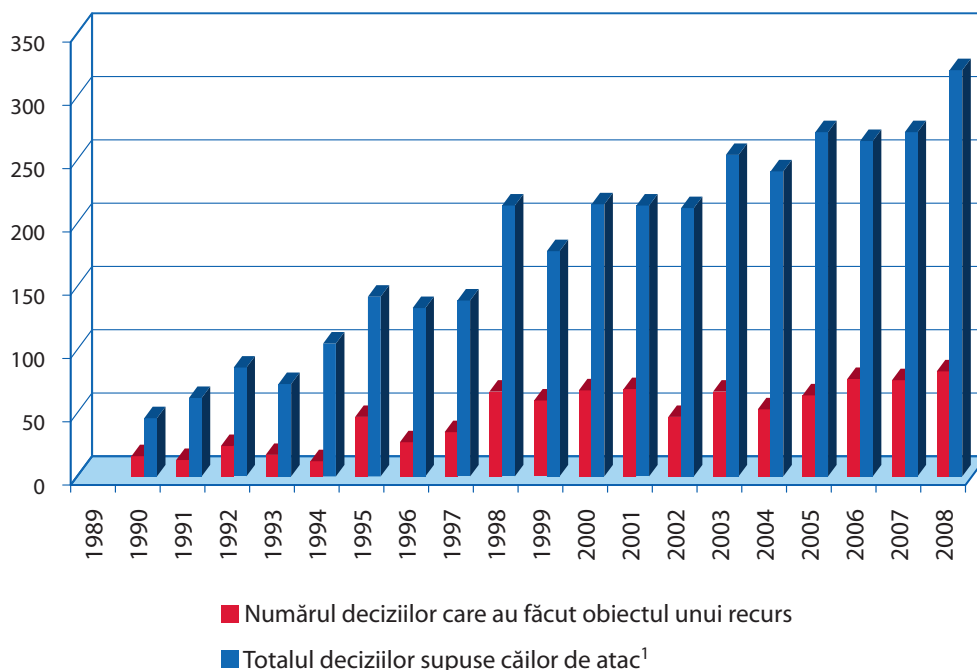


	2004			2005			2006			2007			2008							
	Introduce	Admise	Soluția Respînse	Fără urmări	Introduce	Admise	Respînse	Fără urmări	Introduce	Admise	Respînse	Fără urmări	Introduce	Admise	Respînse	Fără urmări				
Agricultură					2				2	1	3					1				
Ajutoare de stat									1				1			1				
Cercetare, informare, educație, statistică									1				1							
Clauză compromisorie																1				
Concurență	3				2	3	2		4	2	2		1			1				
Drept instituțional	1	2			1	1			1				1			2				
Dreptul întreprinderilor	4	1	2		3	2	1	1					1			3				
Libera circulație a persoanelor	1			1																
Mediu și consumatori	1	1			2	1		1	3	1	1		7	1	7					
Politica comercială													2	1		1				
Politica externă și de securitate comună													3	2	1	4				
Politica în domeniul pescuitului	1	1																		
Resurse proprii ale Comunităților					2						2									
Statutul funcționarilor	1	1														1				
Transporturi	1			1																
Total	13	2	6	2	12	6	4	4	10	4	6	2	17	4	13	0	15	6	7	2

Judecarea accelerată a unei cauze în fața Tribunalului de Primă Instanță este posibilă în temeiul articolului 76a din Regulamentul de procedură. Această prevedere este aplicabilă de la 1 februarie 2001.

În categoria „fără urmări” se înscriu următoarele situații: retragerea cererii, desistarea și situațiile în care acțiunea este soluționată pe cale de ordonanță înainte de pronunțarea asupra cererii de procedură accelerată.

15. Diverse – Deciziile Tribunalului care au făcut obiectul unui recurs la Curte (1989-2008)



	Numărul deciziilor care au făcut obiectul unui recurs	Totalul deciziilor supuse căilor de atac ¹	Procentul deciziilor care au făcut obiectul unui recurs
1989			
1990	16	46	35 %
1991	13	62	21 %
1992	24	86	28 %
1993	17	73	23 %
1994	12	105	11 %
1995	47	142	33 %
1996	27	133	20 %
1997	35	139	25 %
1998	67	214	31 %
1999	60	178	34 %
2000	68	215	32 %
2001	69	214	32 %
2002	47	212	22 %
2003	67	254	26 %
2004	53	241	22 %
2005	64	272	24 %
2006	77	265	29 %
2007	76	272	28 %
2008	83	321	26 %

¹ Totalul deciziilor supuse căilor de atac – hotărâri și ordonanțe privind inadmisibilitatea, măsurile provizorii, lipsa necesității de a se pronunța și respingerea cererii de intervenție – pentru care termenul de recurs a expirat sau a fost declarat recurs.

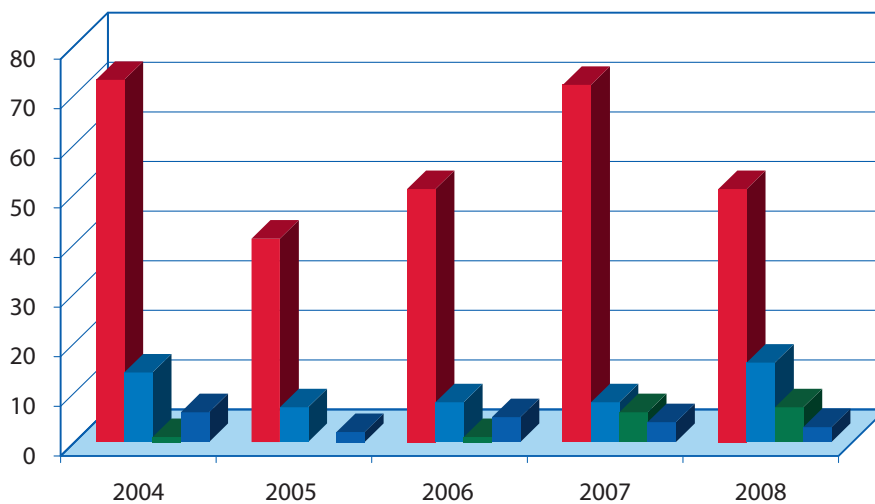
16. Diverse – Repartizarea recursurilor în funcție de natura procedurii (2004-2008)

	2004			2005			2006			2007			2008		
	Recursuri	Decizii supuse căilor de atac	Recursuri în %	Recursuri	Decizii supuse căilor de atac	Recursuri în %	Recursuri	Decizii supuse căilor de atac	Recursuri în %	Recursuri	Decizii supuse căilor de atac	Recursuri în %	Recursuri	Decizii supuse căilor de atac	Recursuri în %
Alte acțiuni	41	114	36 %	37	120	31 %	46	146	32 %	52	163	32 %	51	190	27 %
Proprietate intelectuală	7	45	16 %	16	71	23 %	18	59	31 %	14	63	22 %	23	100	23 %
Funcție publică	5	82	6 %	11	81	14 %	13	60	22 %	10	46	22 %	9	31	29 %
Total	53	241	22 %	64	272	24 %	77	265	29 %	76	272	28 %	83	321	26 %

17. Diverse – Soluționarea recursurilor (2008) (hotărâri și ordonanțe)

	Recurs respins	Anulare în tot sau în parte fără trimitere	Anulare în tot sau în parte cu trimitere	Radiere/ Nepronunțare asupra fondului	Total
Agricultură	1	1			2
Ajutoare de stat	5	2	5		12
Concurență	4		1		5
Drept instituțional	7	2	1		10
Mediu și consumatori	4	1		1	6
Libera circulație a capitalurilor		1			1
Libera circulație a persoanelor	1				1
Politica în domeniul pescuitului		3			3
Politica economică și monetară	1				1
Politica externă și de securitate comună		1			1
Politica regională	1				1
Proprietate intelectuală	13	2		2	17
Relații externe	4				4
Statutul funcționarilor	8	2			10
Tarifal vamal comun	1				1
Uniune vamală	1	1			2
Total	51	16	7	3	77

18. Diverse – Soluționarea recursurilor (2004-2008) (hotărâri și ordonanțe)



■ Recurs respins

■ Anulare în tot sau în parte fără trimitere

■ Anulare în tot sau în parte cu trimitere

■ Radiere/Neprounțare asupra fondului

	2004	2005	2006	2007	2008
Recurs respins	73	41	51	72	51
Anulare în tot sau în parte fără trimitere	14	7	8	8	16
Anulare în tot sau în parte cu trimitere	1		1	6	7
Radiere/Neprounțare asupra fondului	6	2	5	4	3
Total	94	50	65	90	77

19. Diverse – Evoluție generală (1989-2008)**Cauze introduse, cauze soluționate, cauze aflate pe rol**

	Cauze introduse¹	Cauze soluționate²	Cauze aflate pe rol la 31 decembrie
1989	169	1	168
1990	59	82	145
1991	95	67	173
1992	123	125	171
1993	596	106	661
1994	409	442	628
1995	253	265	616
1996	229	186	659
1997	644	186	1 117
1998	238	348	1 007
1999	384	659	732
2000	398	343	787
2001	345	340	792
2002	411	331	872
2003	466	339	999
2004	536	361	1 174
2005	469	610	1 033
2006	432	436	1 029
2007	522	397	1 154
2008	629	605	1 178
Total	7 407	6 229	

¹ 1989: Curtea a trimis 153 de cauze Tribunalului de Primă Instanță, nou creat.

1993: Curtea a trimis 451 de cauze ca urmare a primei extinderi a competențelor Tribunalului de Primă Instanță.

1994: Curtea a trimis 14 cauze ca urmare a celei de a doua extinderi a competențelor Tribunalului de Primă Instanță.

2004/2005: Curtea a trimis 25 de cauze ca urmare a celei de a treia extinderi a competențelor Tribunalului de Primă Instanță.

² 2005-2006: Tribunalul de Primă Instanță a trimis 118 cauze Tribunalului Funcției Publice, nou creat.