

C – Sodna statistika Sodišča za uslužbence

Splošna dejavnost Sodišča za uslužbence

1. Vložene zadeve, končane zadeve, nerešene zadeve (2005–2008)

Vložene zadeve

2. Odstotek zadev, v katerih so institucije glavne tožene stranke (2006–2008)
3. Jezik postopka (2006–2008)

Končane zadeve

4. Sodbe in sklepi – Sestava (2008)
5. Vrsta odločitve (2008)
6. Izdane začasne odredbe – Vrsta odločitve (2006–2008)
7. Trajanje postopkov v mesecih (2008)

Nerešene zadeve na dan 31. decembra

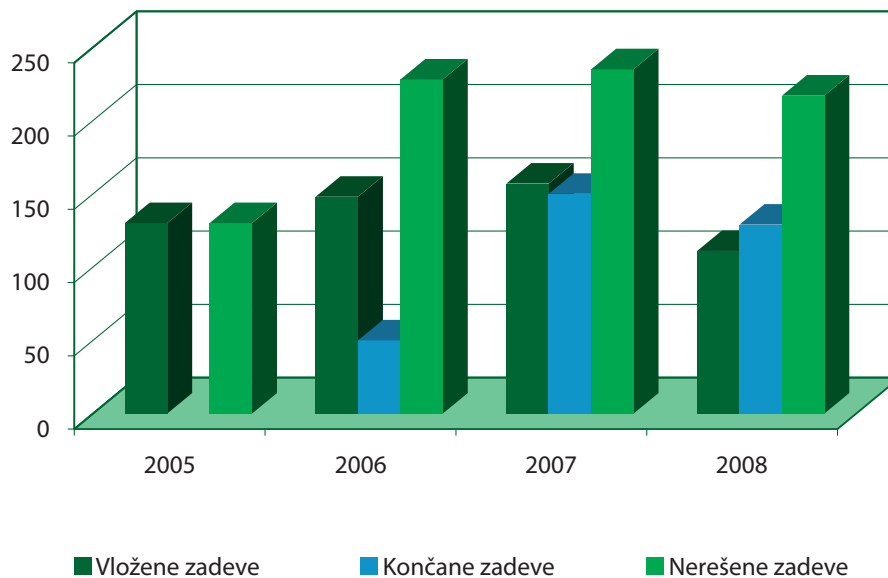
8. Sestava (2006–2008)
9. Število tožečih strank (2008)

Razno

10. Odločbe Sodišča za uslužbence, zoper katere je bila vložena pritožba pri Sodišču prve stopnje (2006–2008)
11. Izidi pritožb pred Sodiščem prve stopnje (2006–2008)

1. Splošna dejavnost Sodišča za uslužbence

Vložene zadeve, končane zadeve, nerešene zadeve (2005–2008)



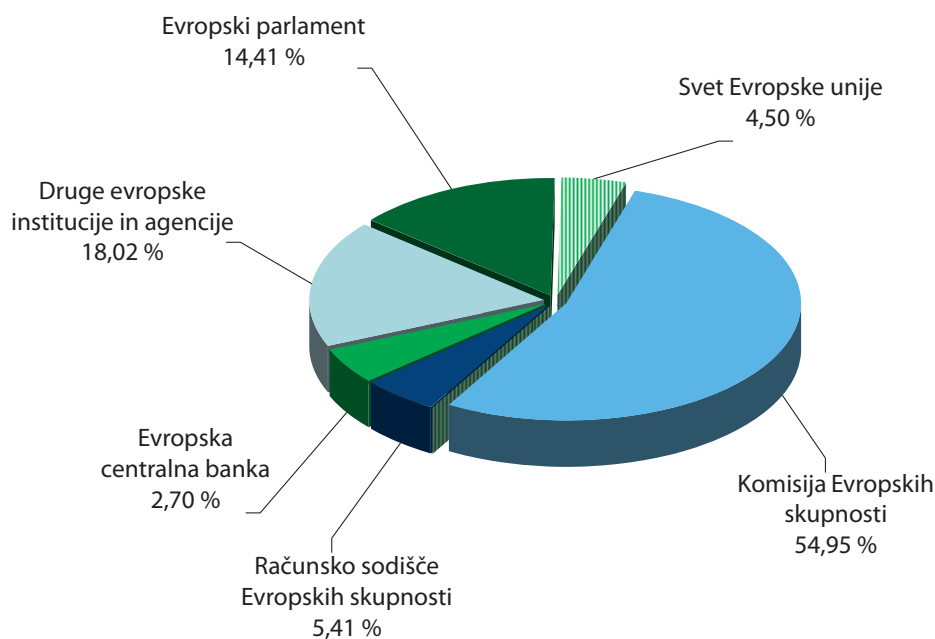
	2005	2006	2007	2008
Vložene zadeve	130	148	157	111
Končane zadeve	-	50	150	129
Nerešene zadeve	130	228	235	217 ¹

Navedene številke (bruto številke) označujejo skupno število zadev, ne glede na združitve zaradi povezanosti (številka zadeve = ena zadeva).

¹ Od katerih je bilo ustavljenih 9 zadev.

2. Vložene zadeve – Odstotek zadev, v katerih so bile institucije glavne tožene stranke (2006–2008)

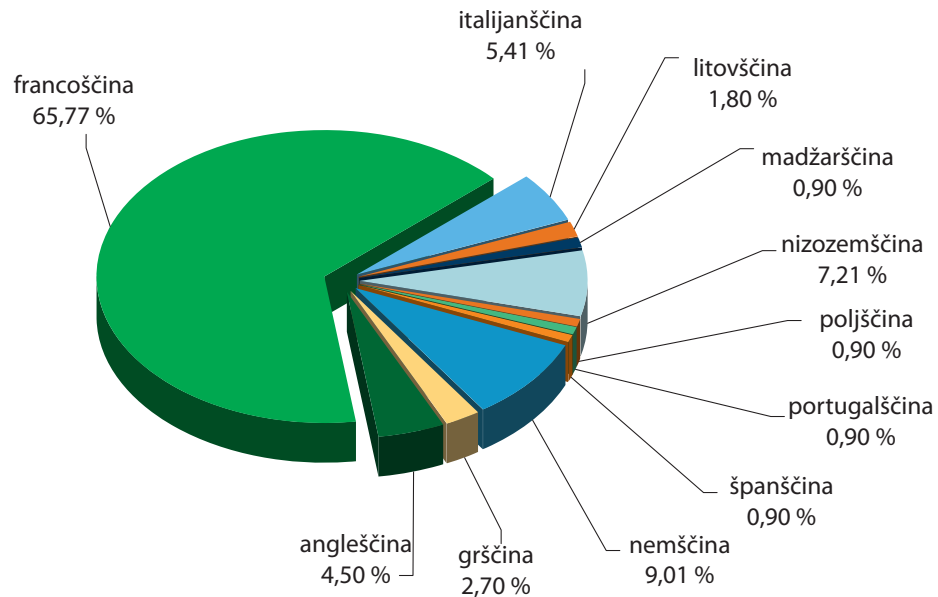
Odstotek vložnih zadev (2008)



	2006	2007	2008
Evropski parlament	7,14 %	13,38 %	14,41 %
Svet Evropske unije	6,07 %	3,82 %	4,50 %
Komisija Evropskih skupnosti	75,00 %	50,96 %	54,95 %
Sodišče Evropskih skupnosti	3,57 %	3,82 %	-
Računsko sodišče Evropskih skupnosti	1,79 %	1,91 %	5,41 %
Evropska centralna banka	1,07 %	1,27 %	2,70 %
Druge evropske institucije in agencije	5,36 %	24,84 %	18,02 %
Skupaj	100 %	100 %	100 %

3. Vložene zadeve – Jezik postopka (2006–2008)

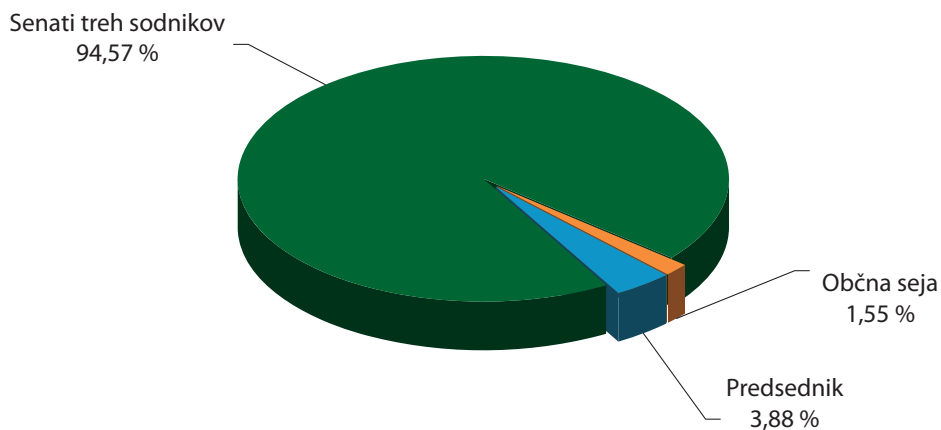
Porazdelitev leta 2008



Jezik postopka	2006	2007	2008
bolgarščina	-	2	-
španščina	1	2	1
nemščina	2	17	10
grščina	3	2	3
angleščina	8	8	5
francoščina	113	102	73
italijanščina	10	17	6
litovščina	-	2	2
madžarščina	2	1	1
nizozemščina	7	3	8
poljščina	-	-	1
portugalščina	-	-	1
romunščina	-	1	-
slovenščina	1	-	-
finščina	1	-	-
Skupaj	148	157	111

Jezik postopka je jezik, v katerem je bila zadeva vložena, in ne materni jezik ali jezik državljanstva tožeče stranke.

4. Končane zadeve – Sodbe in sklepi – Sestava (2008)



	Sodbe	Sklepi, s katerimi se postopek konča ¹	Druge končane zadeve	Skupaj
Občna seja	2	-	-	2
Predsednik	-	5	-	5
Senati treh sodnikov	66	55	1	122
Sodnik posameznik	-	-	-	-
Skupaj	68	60	1	129

¹ Od katerih je bilo 7 zadev končanih na podlagi mirne rešitve spora.

5. Končane zadeve – Vrsta odločitve (2008)

	Sodbe			Sklepi				Druge končane zadeve	Skupaj
	Tožbe, ki jim je bilo v celoti ugodeno	Tožbe, ki jim je bilo delno ugodeno	V celoti zavrnjene tožbe	[Očitno] nedopustne ali neutemeljene tožbe/predlogi	Sporazumne rešitve na podlagi intervencije Sodišča prve stopnje	Izbris iz drugega razloga, ustavitve postopka ali vrnitev v ponovno odločanje	Sprejeti predlogi (posamezni postopki)		
Razporeditev/prerazporeditev	-	-	2	2	-	1	-	-	5
Natečaji	1	2	4	2	-	-	-	-	9
Delovne razmere/dopusti	-	2	2	1	1	-	-	-	6
Ocenjevanje/napredovanje	7	8	12	4	2	5	-	1	39
Pokojnine in invalidnine	-	-	2	3	-	6	-	-	11
Disciplinski postopki	-	-	1	2	-	-	-	-	3
Zaposlovanje/imenovanje/ razvrstitev v naziv	1	6	4	5	-	2	-	-	18
Plačilo in dodatki	-	-	8	2	4	3	-	-	17
Prenehanje pogodbe uslužbenca	-	-	3	1	-	1	-	-	5
Socialna varnost/poklicna bolezen/nestreče	1	1	1	1	-	2	-	-	6
Druge	-	-	-	8	-	1	1	-	10
Skupaj	10	19	39	31	7	21	1	1	129

6. *Izdane začasne odredbe – Vrsta odločitve (2006–2008)*

Število izdanih začnih odredb		Vrsta odločitve	
		Popolni ali delni sprejem	Zavrnitev
2006	2	-	2
2007	4	-	4
2008	4	-	4
Skupaj	10	-	10

7. *Končane zadeve – Trajanje postopkov v mesecih (2008)*

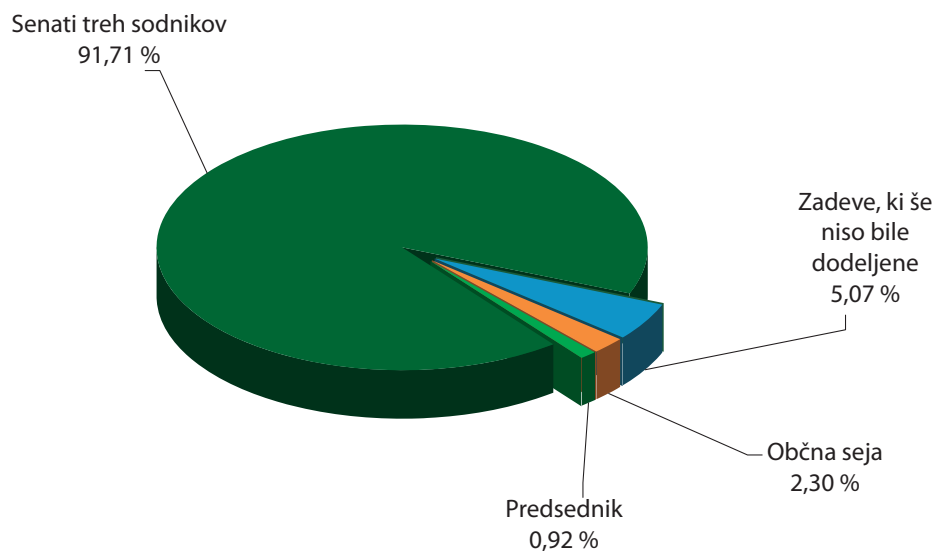
Sodbe		Povprečno trajanje	Splošno povprečje
Zadeve, vložene na Sodišču za uslužbence	56	16,9	19,7
Zadeve, ki so bile prvotno vložene na Sodišču prve stopnje ¹	12	32,6	
Skupaj	68		
Sklepi			
Zadeve, vložene na Sodišču za uslužbence	55	11,3	14,0
Zadeve, ki so bile prvotno vložene na Sodišču prve stopnje ¹	6	38,3	
Skupaj	61		
SKUPAJ SPLOŠNO		129	17,0

Trajanje je izraženo v mesecih in v desetinah meseca.

¹ Sodišče prve stopnje je 118 zadev odstopilo v odločanje Sodišču za uslužbence na začetku njegovega delovanja.

8. Nerešene zadeve na dan 31. decembra – Sestava (2006–2008)

Porazdelitev leta 2008



	2006	2007	2008
Občna seja	6	3	5
Predsednik	4	2	2
Senati treh sodnikov	207	205	199
Sodnik posameznik	-	-	-
Zadeve, ki še niso bile dodeljene	11	25	11
Skupaj	228	235	217

9. Nerešene zadeve na dan 31. decembra – Število tožečih strank (2008)

Deset zadev, katerih postopek še teče in ki imajo največje število tožečih strank v eni zadevi

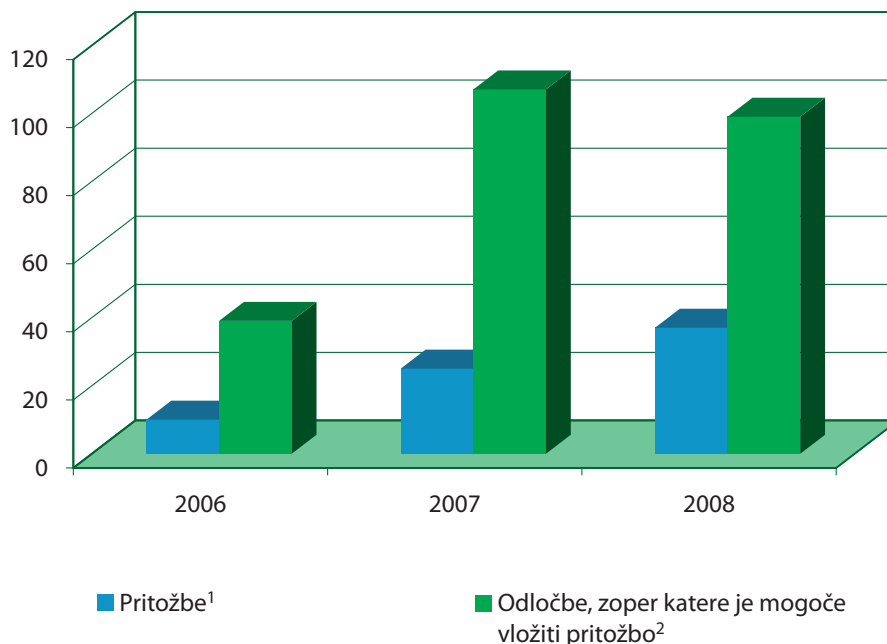
Število tožečih strank na zadevo	Področja
181	Kadrovski predpisi – Zaposlovanje – Začasni uslužbenci – Trajanje pogodb, obnovitev in/ali podaljšanje za določen ali nedoločen čas
143	Kadrovski predpisi – Imenovanja – Kandidati, ki so bili ob začetku veljavnosti novih kadrovskih predpisov vpisani na čakalni seznam
108	EIB – Pokojnina – Letna uskladitev
80	Kadrovski predpisi – Pomožni uslužbenci za začasno zasedanje Parlamenta – Delavci, zaposleni pri agenciji za zagotavljanje začasnega dela – Ponovna opredelitev kot začasnih uslužbencev s pogodbo za nedoločen čas
76	Kadrovski predpisi – Imenovanja – Sprememba pogodb za določen čas v eno samo pogodbo za nedoločen čas
59	Kadrovski predpisi – Napredovanje – Napreovalno obdobje 2005 – Dodatni nazivi, določeni v novih kadrovskih predpisih
47	Kadrovski predpisi – Začasni uslužbenci – Zaposlovanje – Izbirni postopek CAST27/Relex – Nevpis na čakalni seznam
29	Kadrovski predpisi – Pogodbeni uslužbenci – Revizija razvrstitve in osebnega prejemnika
27	Kadrovski predpisi – Zaposleni v otroških jaslih in vrtcih – Osebni prejemki
21	Kadrovski predpisi – Osebni prejemki – Posebni dodatki za izmensko delo – Posebni dodatki za delavce, ki so redno v pripravljenosti – Člena 56a in 56b Kadrovskih predpisov

V nadaljevanju izraz „Kadrovski predpisi“ zajema Kadrovske predpise za uradnike Evropskih skupnosti in pogoje za zaposlitev drugih uslužbencev Evropskih skupnosti.

Skupno število tožečih strank za vse nerešene zadeve

	Skupno število tožečih strank	Skupno število nerešenih zadev
2006	1652	228
2007	1267	235
2008	1161	217

10. Razno – Odločbe Sodišča za uslužbence, zoper katere je bila vložena pritožba pri Sodišču prve stopnje (2006–2008)



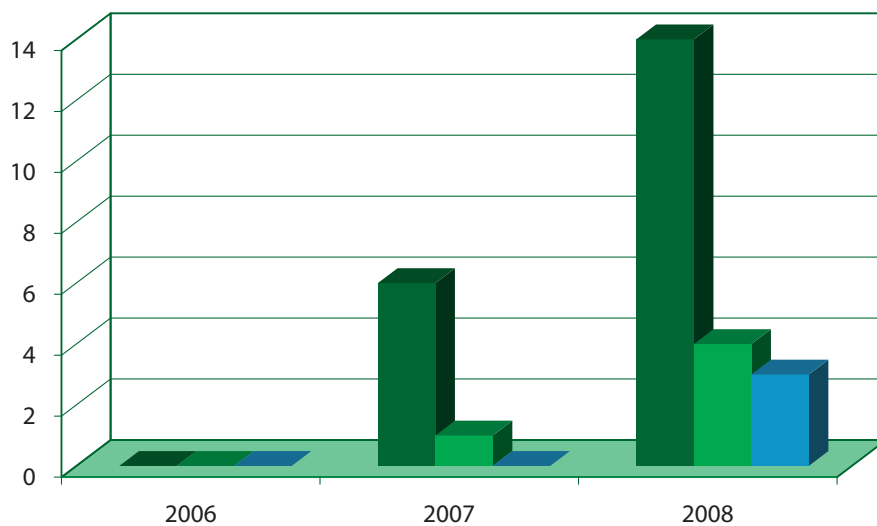
	Pritožbe ¹	Odločbe, zoper katere je mogoče vložiti pritožbo ²	Odstotek pritožb ³	Odstotek pritožb brez postopka mirnega reševanja sporov
2006	10	39	25,64 %	22,22 %
2007	25	107	23,36 %	21,93 %
2008	37	99	37,37 %	34,91 %

¹ Odločbe, ki jih več strank izpodbija s pritožbo, se pri izračunu upoštevajo samo enkrat. Leta 2007 sta bili zoper dve odločbi vloženi po dve pritožbi.

² Sodbe, sklepi, s katerimi je bila tožba razglašena za nedopustno, očitno nedopustno ali očitno neutemeljeno, sklepi o izdaji začasne odredbe, o ustavitvi postopka in o zavrnitvi intervencije, razglašeni ali sprejeti med referenčnim letom.

³ Ta odstotek za dano leto ne velja nujno za odločbe, zoper katere je mogoča pritožba in ki so bile izdane v referenčnem letu, če lahko rok za pritožbo preseže dve koledarski leti.

11. Razno – Izidi pritožb pred Sodiščem prve stopnje (2006–2008)



- Zavrjnena pritožba
- Razveljavitev ali delna razveljavitev brez vrnitve v ponovno odločanje
- Razveljavitev ali delna razveljavitev z vrnitvijo v ponovno odločanje

	2006	2007	2008
Zavrjnena pritožba	-	6	14
Razveljavitev ali delna razveljavitev brez vrnitve v ponovno odločanje	-	1	4
Razveljavitev ali delna razveljavitev z vrnitvijo v ponovno odločanje	-	-	3
Skupaj		7	21