

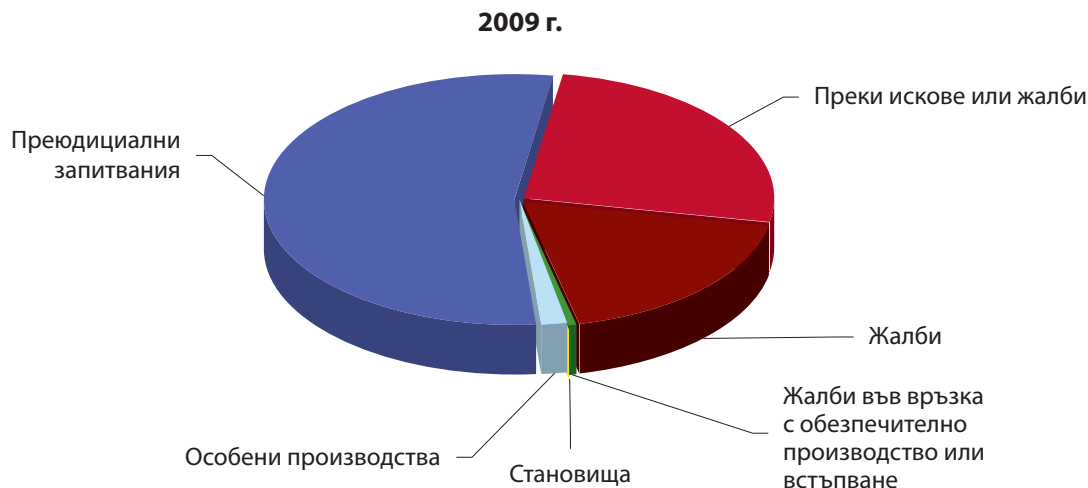
1. **Обща дейност на Съда** **Образувани, приключени и висящи дела (2005—2009)¹**



	2005 г.	2006 г.	2007 г.	2008 г.	2009 г.
Образувани дела	474	537	580	592	561
Приключени дела	574	546	570	567	588
Висящи дела	740	731	742	768	741

¹ Посочените (приблизителни) данни указват общия брой дела, независимо от съединяването на дела поради връзката помежду им (един номер на дело = едно дело).

2. Образувани дела — Видове производства (2005—2009)^{1 2}



	2005 г.	2006 г.	2007 г.	2008 г.	2009 г.
Преюдициални запитвания	221	251	265	288	302
Преки искове или жалби	179	201	222	210	143 ³
Жалби	66	80	79	78	104
Жалби във връзка с обезпечително производство или встъпване	1	3	8	8	2
Становища				1	1
Особени производства	7	2	7	8	9
Общо	474	537	581	593	561
Молби за допускане на обезпечение	2	1	3	3	1

¹ Посочените (приблизителни) данни указват общия брой дела, независимо от съединяването на дела поради връзката помежду им (един номер на дело = едно дело).

² За „особени производства“ се считат: поправянето (член 66 от Процедурния правилник), определянето на съдебните разноски (член 74 от Процедурния правилник), правната помощ (член 76 от Процедурния правилник), отмяната на съдебно решение, постановено в отсъствието на ответника (член 94 от Процедурния правилник), отмяната на влязло в сила решение по молба на трето лице (член 97 от Процедурния правилник), преразглеждането на съдебно решение (член 98 от Процедурния правилник), тълкуването на съдебно решение (член 102 от Процедурния правилник), разглеждането на предложение на първия генерален адвокат за преразглеждане на решение на Общия съд (член 62 от Статута на Съда), производството по налагане на заповед (Протокол за привилегиите и имунитетите), делата, свързани с имунитет (Протокол за привилегиите и имунитетите).

³ Преките искове или жалби включват 142 иска за установяване на неизпълнение на задължения и 1 жалба за отмяна.

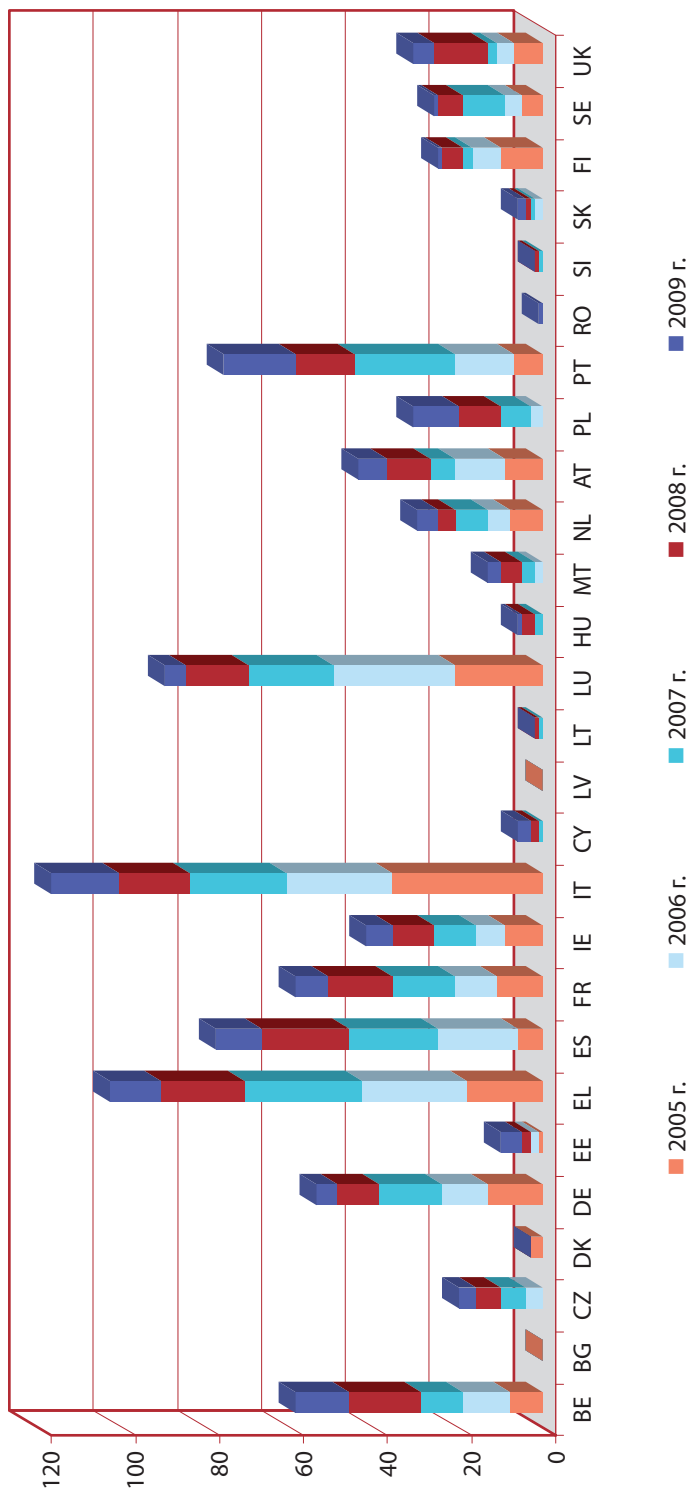
3. Образувани дела — Област, с която е свързан(а) искът или жалбата (2009)¹

	Преки иски или жалби	Преюдициални запитвания	Жалби	Жалби във връзка с обезпечително производство или встъпване	Общо	Особени производства
Бюджет на Общностите	1				1	
Външни отношения		6			6	1
Данъчни въпроси	13	44			57	
Държавни помощи	10	5	32		47	
Европейско гражданство		8			8	
Енергетика	5	1			6	
Земеделие	2	23	7		32	
Индустриална политика	4	7			11	
Институционално право	2	3	9		14	4
Интелектуална собственост		14	25		39	
Конкуренция		5	10	2	17	
Митнически съюз		9	3		12	
Обща външна политика и политика на сигурност		1	3		4	
Обща митническа тарифа		9			9	
Околна среда и потребители	45	33	2		80	
Политика в областта на рибарството		1	1		2	
Правен режим на предприятията	11	3	1		15	
Принципи на общностното право		4			4	
Присъединяване на нови държави		1			1	
Пространство на свобода, сигурност и правосъдие	2	17			19	
Регионална политика			1		1	
Сближаване на законодателствата	9	12			21	
Свобода на установяване	8	9			17	
Свободно движение на капитали	6	6			12	
Свободно движение на стоки	2	10	2		14	
Свободно движение на хора	5	6			11	
Свободно предоставяне на услуги	7	16			23	
Собствени ресурси на Общностите	2	1			3	
Социална политика	5	26	1		32	
Социално осигуряване на работниците мигранти		12			12	
Транспорт	4	4			8	
Търговска политика		2	4		6	
Договор за ЕО/ДФЕС²	143	298	101	2	544	5
Договор за ЕС		4			4	
Договор за ВС			1		1	
Производство						5
Правилник за длъжностните лица			2		2	
Разни			2		2	5
ОБЩО ЗА ВСИЧКИ ОБЛАСТИ	143	302	104	2	551	10

¹ Посочените (приблизителни) данни указват общия брой дела, независимо от съединяването на дела поради връзката помежду им (един номер на дело = едно дело).

² На 1 декември 2009 г. — датата на влизането в сила на Договора от Лисабон, Договорът за функционирането на Европейския съюз (ДФЕС) замени Договора за създаване на Европейската общност (Договора за ЕО).

4. Образувани дела — Искове за установяване на неизпълнение на задължения от държава членка (2005—2009)¹

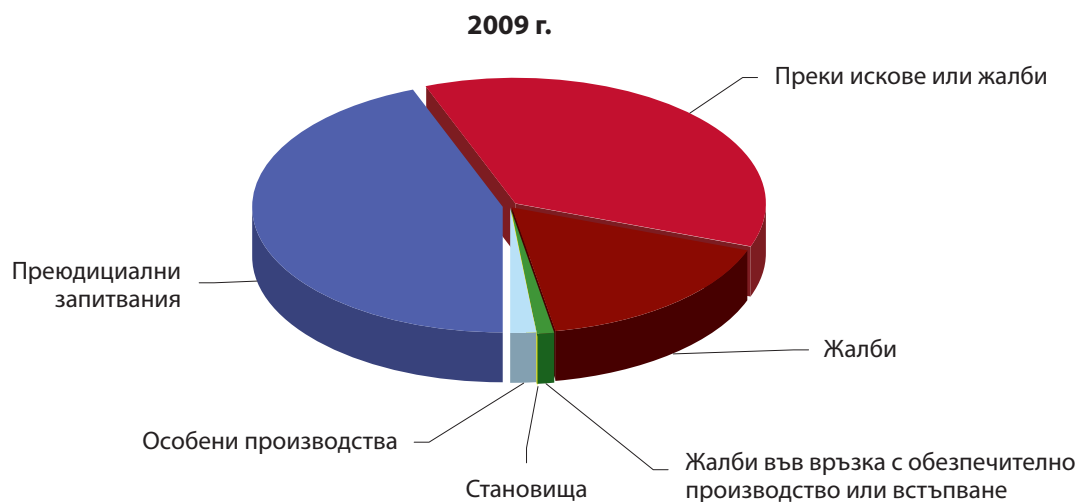


	2005 г.		2006 г.		2007 г.		2008 г.		2009 ² г.	
	Член 226	Член 228	Член 226	Член 228	Член 226	Член 228	Член 226	Член 228	Член 226	Член 228
BE	8		11		10		17		13	
BG										
CZ			4		6		6		4	
DK	3									
DE	13		11		15		10		5	
EE	1		2				2		5	
EL	18		25		26	2	19	1	11	1
ES	6		19		21		21		11	
FR	11		9	1	14	1	15		8	
IE	9		7		10		10		6	
IT	36		25		23		17		15	1
CY					1		2		3	
LV										
LT					1		1			
LU	19	2	28	1	20		15		5	
HU					2		3		1	
MT			2		3		5		3	
NL	8		5		8		4		5	
AT	9		12		6		10		7	
PL			3		7		10		11	
PT	7		13	1	23	1	14		17	
RO									1	
SI					1		1			
SK			2		1		1		2	
FI	10		7		2		5		1	
SE	5		4		10		6		1	
UK	7		4		2		13		5	
Общо	170	2	193	3	212	4	207	1	140	2

¹ Посочените (приблизителни) данни указват общия брой дела, независимо от съединяването на дела поради връзката помежду им (един номер на дело = едно дело).

² След влизането в сила на Договора от Лисабон на 1 декември 2009 г. членове 258—260 ДФЕС заменят членове 226—228 ЕО.

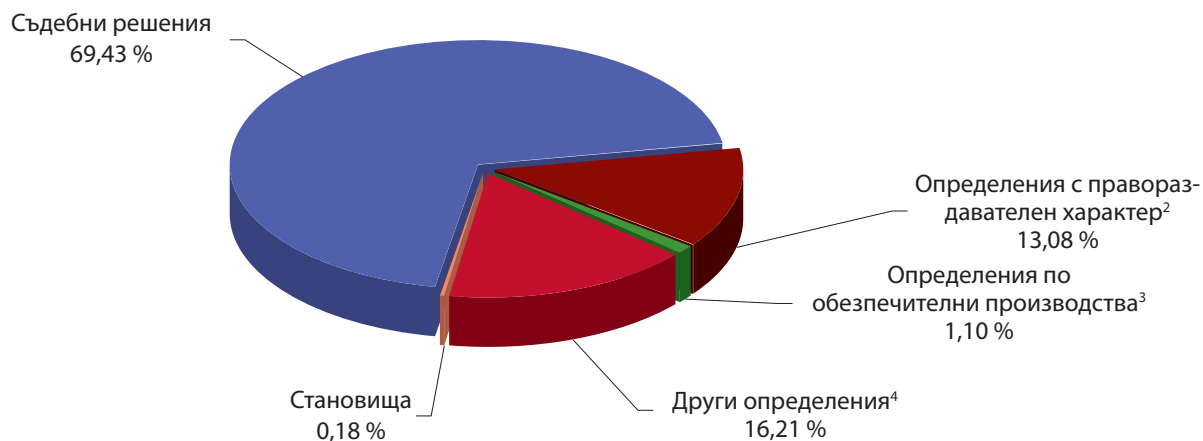
5. Приключени дела — Видове производства (2005—2009)¹



	2005 г.	2006 г.	2007 г.	2008 г.	2009 г.
Преюдициални запитвания	254	266	235	301	259
Преки искове или жалби	263	212	241	181	215
Жалби	48	63	88	69	97
Жалби във връзка с обезпечително производство или встъпване	2	2	2	8	7
Становища		1			1
Особени производства	7	2	4	8	9
Общо	574	546	570	567	588

¹ Посочените (приблизителни) данни указват общия брой дела, независимо от съединяването на дела поради връзката помежду им (един номер на дело = едно дело).

6. Приключени дела — Съдебни решения, определения, становища (2009)¹



	Съдебни решения	Определения с правораздавателен характер ²	Определения по обезпечителни производства ³	Други определения ⁴	Становища	Общо
Преюдициални запитвания	188	22		18		228
Преки искове или жалби	149		1	65		215
Жалби	38	45	2	2		87
Жалби във връзка с обезпечително производство или встъпване			3	3		6
Становища					1	1
Особени производства	2	4				6
Общо	377	71	6	88	1	543

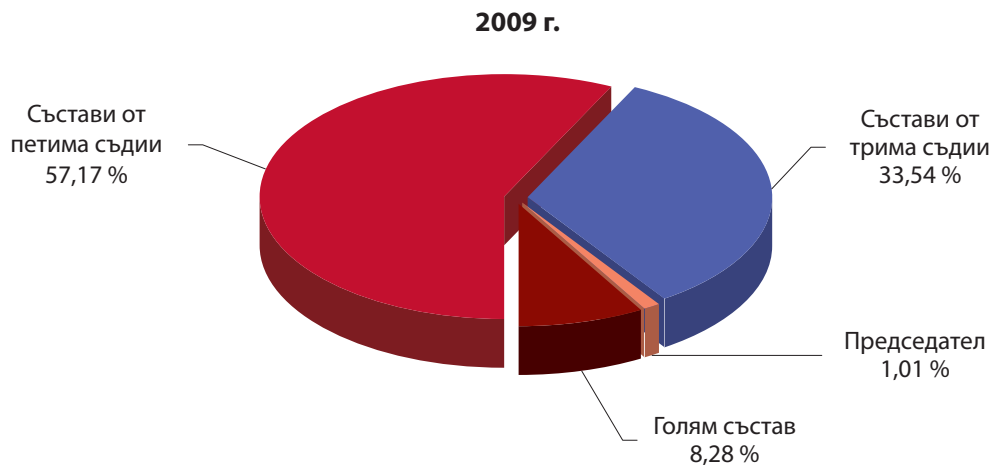
¹ Посочените (окончателни) данни указват общия брой дела, като е взето предвид съединяването на дела поради връзката помежду им (поредица съединени дела = едно дело).

² С правораздавателен характер, с които се слага край на производството (различни от определенията, с които се слага край на производството поради заличаване на делото от регистъра, липса на основание за постановяване на съдебно решение по същество или препращане на делото на Общия съд).

³ Определения, постановени по молби на основание член 242 ЕО или 243 ЕО (понастоящем, след влизането в сила на Договора от Лисабон, членове 278 ДФЕС и 279 ДФЕС) или на основание член 244 ЕО (понастоящем член 280 ДФЕС), както и по съответните разпоредби от Договора за АЕ и Договора за ВС, или вследствие на жалба срещу определение, постановено по обезпечително производство или по молба за встъпване.

⁴ Определения, с които се слага край на производството поради заличаване на делото от регистъра, поради липса на основание за постановяване на съдебно решение по същество или поради препращане на делото на Общия съд.

7. Приключени дела — Съдебен състав (2005—2009)¹



	2005 г.			2006 г.			2007 г.			2008 г.			2009 г.		
	Съдебни решения/Становища	Определения ²	Общо	Съдебни решения/Становища	Определения ²	Общо	Съдебни решения/Становища	Определения ²	Общо	Съдебни решения/Становища	Определения ²	Общо	Съдебни решения/Становища	Определения ²	Общо
Пленум	1		1	2		2									
Голям състав	59		59	55		55	51		51	66		66	41		41
Състави от петима съдии	245	5	250	265	13	278	242	9	251	259	13	272	275	8	283
Състави от трима съдии	103	51	154	67	41	108	104	48	152	65	59	124	96	70	166
Председател		2	2		1	1		2	2		7	7		5	5
Общо	408	58	466	389	55	444	397	59	456	390	79	469	412	83	495

¹ Посочените (приблизителни) данни указват общия брой дела, независимо от съединяването на дела поради връзката помежду им (един номер на дело = едно дело).

² С правораздавателен характер, с които се слага край на производството (различни от определенията, с които се слага край на производството поради заличаване на делото от регистъра, липса на основание за постановяване на съдебно решение по същество или препращане на делото на Общия съд).

8. Дела, приключени със съдебно решение, становище или определение с правораздавателен характер (2005—2009)^{1 2}



	2005 г.	2006 г.	2007 г.	2008 г.	2009 г.
Съдебни решения/Становища	352	352	397	390	412
Определения	150	151	59	79	83
Общо	502	503	456	469	495

¹ Посочените (приблизителни) данни указват общия брой дела, независимо от съединяването на дела поради връзката помежду им (един номер на дело = едно дело).

² С правораздавателен характер, с които се слага край на производството (различни от определенията, с които се слага край на производството поради заличаване на делото от регистъра, липса на основание за постановяване на съдебно решение по същество или препращане на делото на Общия съд).

9. Дела, приключени със съдебно решение, становище или определение с правораздавателен характер — Област, с която е свързан(а) искът или жалбата (2005—2009)¹

	2005 г.	2006 г.	2007 г.	2008 г.	2009 г.
Асоцииране на отвъдморски страни и територии	2				
Брюкселска конвенция	8	4	2	1	2
Външни отношения	8	11	9	8	8
Данъчни въпроси	34	55	44	38	44
Държавни помощи	23	23	9	26	10
Европейско гражданство	2	4	2	6	3
Енергетика	3	6	4	4	4
Земеделие	63	30	23	54	18
Икономическа и парична политика			1	1	1
Индустриална политика	11		11	12	6
Институционално право	16	15	6	16	29
Интелектуална собственост	5	19	21	22	31
Конкуренция	17	30	17	23	28
Митнически съюз	9	9	12	8	5
Обща външна политика и политика на сигурност			4	2	2
Обща митническа тарифа	7	7	10	5	13
Околна среда и потребители	44	40	50	43	60
Политика в областта на рибарството	11	7	6	6	4
Правен режим на предприятията	24	10	16	17	17
Правосъдие и вътрешни работи		2		1	
Привилегии и имунитети	1	1	1	2	
Принципи на общностното право	2	1	4	4	4
Присъединяване на нови държави	1		1		1
Пространство на свобода, сигурност и правосъдие	5	9	17	4	26
Регионална политика	5		7	1	3
Римска конвенция					1
Сближаване на законодателствата	41	19	21	21	32
Свобода на установяване	5	21	19	29	13
Свободно движение на капитали	5	4	13	9	8
Свободно движение на стоки	11	8	14	12	12
Свободно движение на хора	17	20	19	27	19
Свободно предоставяне на услуги	11	17	24	8	17
Собствени ресурси на Общностите	2	6	3		10
Социална политика	29	29	26	25	33
Социално осигуряване на работниците мигранти	10	7	7	5	3
Транспорт	16	9	6	4	9
Търговска политика	4	1	1	1	5
Договор за ЕО	452	424	430	445	481
Договор за ЕС	3	3	4	6	1
Договор за ВС	3		1	2	
Договор за АЕ	1	4	1		
Производство	1	2	3	5	5
Правилник за длъжностните лица	6	9	17	11	8
Разни	7	11	20	16	13
ОБЩО ЗА ВСИЧКИ ОБЛАСТИ	466	442	456	469	495

¹ Посочените (приблизителни) данни указват общия брой дела, независимо от съединяването на дела поради връзката помежду им (един номер на дело = едно дело).

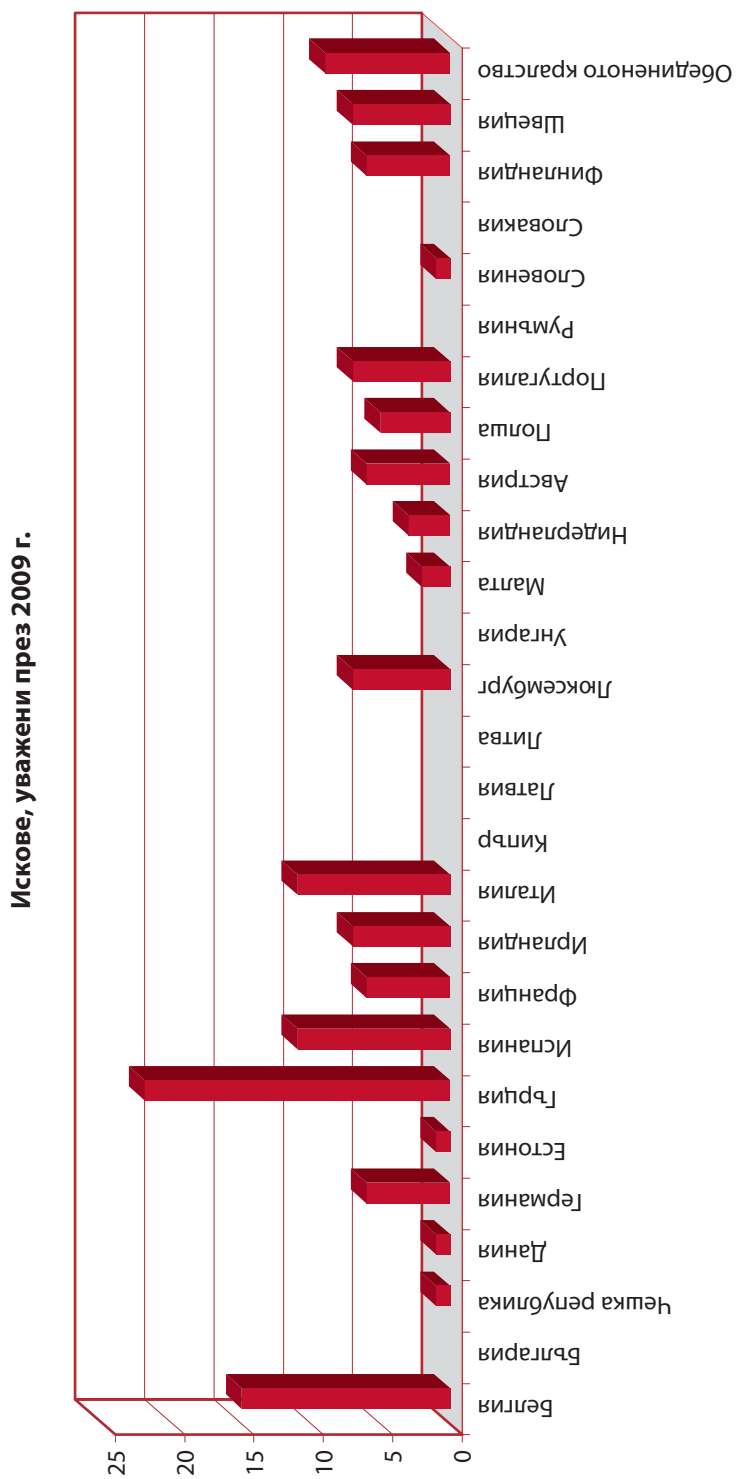
10. Дела, приключени със съдебно решение, становище или определение с правораздавателен характер — Област, с която е свързан(а) искът или жалбата (2009)¹

	Съдебни решения/ Становища	Определения ²	Общо
Брюкселска конвенция	2		2
Външни отношения	8		8
Данъчни въпроси	40	4	44
Държавни помощи	8	2	10
Европейско гражданство	2	1	3
Енергетика	4		4
Земеделие	18		18
Икономическа и парична политика	1		1
Индустриална политика	5	1	6
Институционално право	12	17	29
Интелектуална собственост	12	19	31
Конкуренция	26	2	28
Митнически съюз	5		5
Обща външна политика и политика на сигурност	2		2
Обща митническа тарифа	13		13
Околна среда и потребители	55	5	60
Политика в областта на рибарството	4		4
Правен режим на предприятията	16	1	17
Принципи на общностното право	2	2	4
Присъединяване на нови държави	1		1
Пространство на свобода, сигурност и правосъдие	25	1	26
Регионална политика	2	1	3
Римска конвенция	1		1
Сближаване на законодателствата	31	1	32
Свобода на установяване	13		13
Свободно движение на капитали	8		8
Свободно движение на стоки	11	1	12
Свободно движение на хора	19		19
Свободно предоставяне на услуги	17		17
Собствени ресурси на Общностите	9	1	10
Социална политика	24	9	33
Социално осигуряване на работниците мигранти	3		3
Транспорт	8	1	9
Търговска политика	5		5
Договор за ЕО	412	69	481
Договор за ЕС	1		1
Производство	1	4	5
Правилник за длъжностните лица		8	8
Разни	1	12	13
ОБЩО ЗА ВСИЧКИ ОБЛАСТИ	414	81	495

¹ Посочените (приблизителни) данни указват общия брой дела, независимо от съединяването на дела поради връзката помежду им (един номер на дело = едно дело).

² С правораздавателен характер, с които се слага край на производството (различни от определенията, с които се слага край на производството поради заличаване на делото от регистъра, липса на основание за постановяване на съдебно решение по същество или преpraщане на делото на Общия съд).

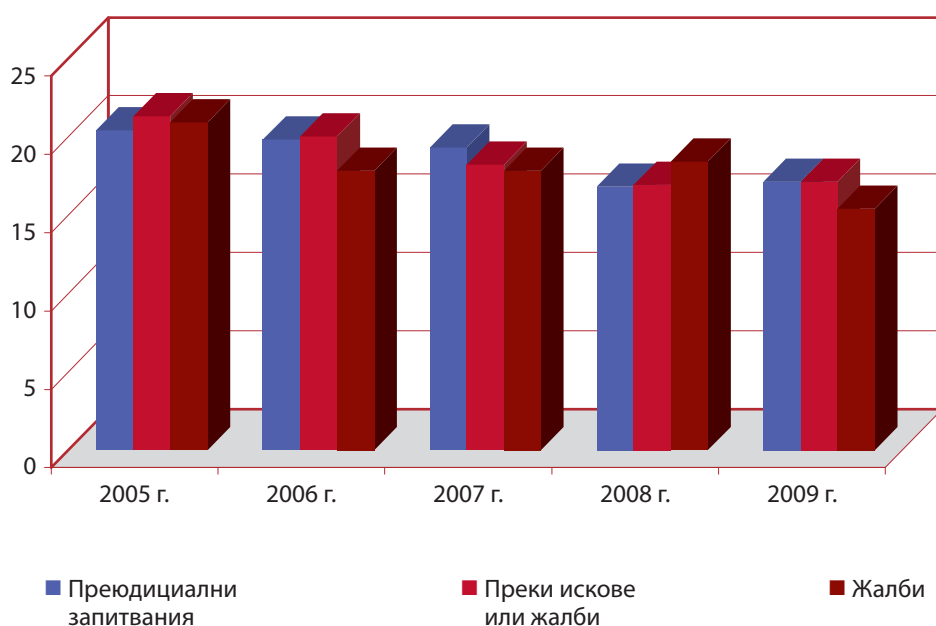
11. Приключени дела — Съдебни решения по искиве за установяване на неизпълнение на задължения от държава членка: взето решение (2005—2009)¹



	2005 г.		2006 г.		2007 г.		2008 г.		2009 г.	
	Уважен(а)	Отхвърлен(а) иск или жалба	Уважен(а)	Отхвърлен(а) иск или жалба	Уважен(а)	Отхвърлен(а) иск или жалба	Уважен(а)	Отхвърлен(а) иск или жалба	Уважен(а)	Отхвърлен(а) иск или жалба
Белгия	10	1	7		9	1	7		15	1
България										
Чешка република					6		2		1	
Дания	3	1			3				1	
Германия	12		7		7	1	3	3	6	2
Естония									1	
Гърция	20		6		10	3	8	1	22	
Испания	10	1	10	1	13	1	15	1	11	
Франция	13		5		7		9	1	6	
Ирландия	3		2	1	7	2	4		7	
Италия	11	1	13	1	23	2	14	1	11	4
Кипър										
Латвия										
Литва							1			
Люксембург	16		19		12		12		7	
Унгария										
Малта					1				2	
Нидерландия	4		1	1	3	1	3		3	
Австрия	10		10		6		3		6	
Полша							2		5	
Португалия	6		7		9		6		7	1
Румъния										
Словения									1	
Словакия					1		1			
Финландия	5		7		3	1	1	1	6	1
Швеция	2		2	1	5		2	1	7	
Обединеното кралство	6	1	7	3	2	4	1		9	
Общо	131	5	103	8	127	16	94	9	134	9

¹ Посочените (окончателни) данни указват общия брой дела, като е взето предвид съединяването на дела поради връзката помежду им (поредица съединени дела = едно дело).

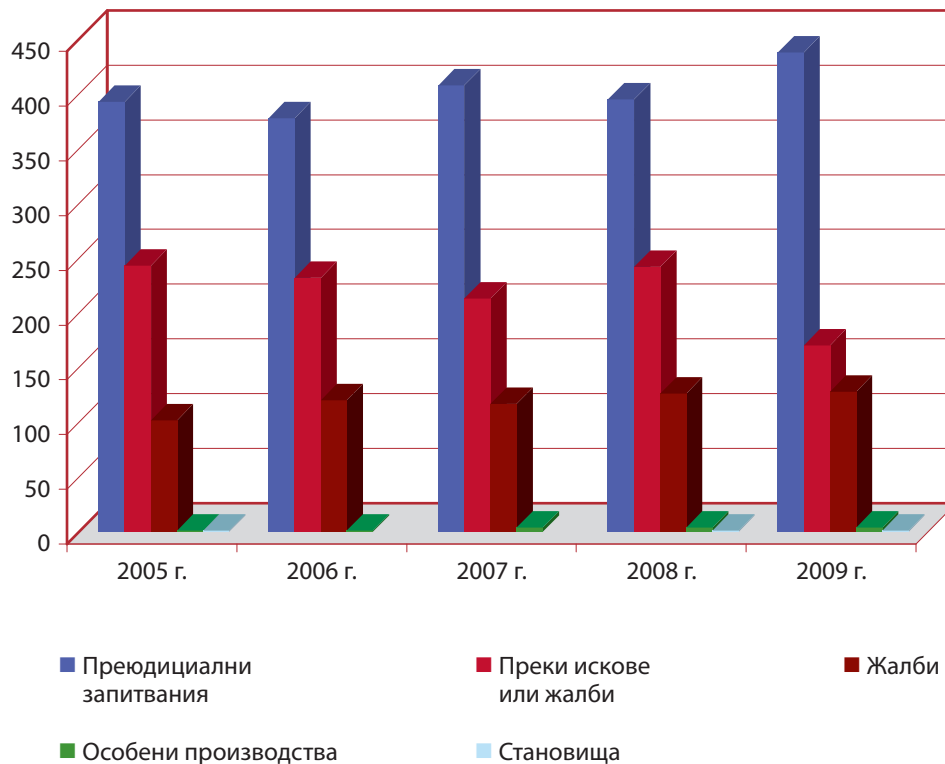
12. Приключени дела — Продължителност на производствата (2005—2009)¹ (съдебни решения и определения с правораздавателен характер)



	2005 г.	2006 г.	2007 г.	2008 г.	2009 г.
Преюдициални запитвания	20,4	19,8	19,3	16,8	17,1
Спешни преюдициални производства				2,1	2,5
Преки искове или жалби	21,3	20	18,2	16,9	17,1
Жалби	20,9	17,8	17,8	18,4	15,4

¹ Продължителността на производствата се представя в месеци с десетично число. В изчисленията във връзка с продължителността на производствата не са включени: делата, по които е постановено междинно решение или по които са постановени мерки за събирането на доказателства; становищата; особените производства (а именно: определянето на съдебните разноски, правната помощ, отмяната на съдебно решение, постановено в отсъствието на ответника, отмяната на влязло в сила решение по молба на трето лице, тълкуването, преразглеждането, поправянето, производството по налагане на заповед); делата, приключили с постановяване на определение за заличаване на делото от регистъра, на определение, с което се установява липса на основание за постановяване на съдебно решение по същество или на определение за прераждане на делото на Общия съд; обезпечителните производства, както и жалбите във връзка с обезпечително производство или встъпване.

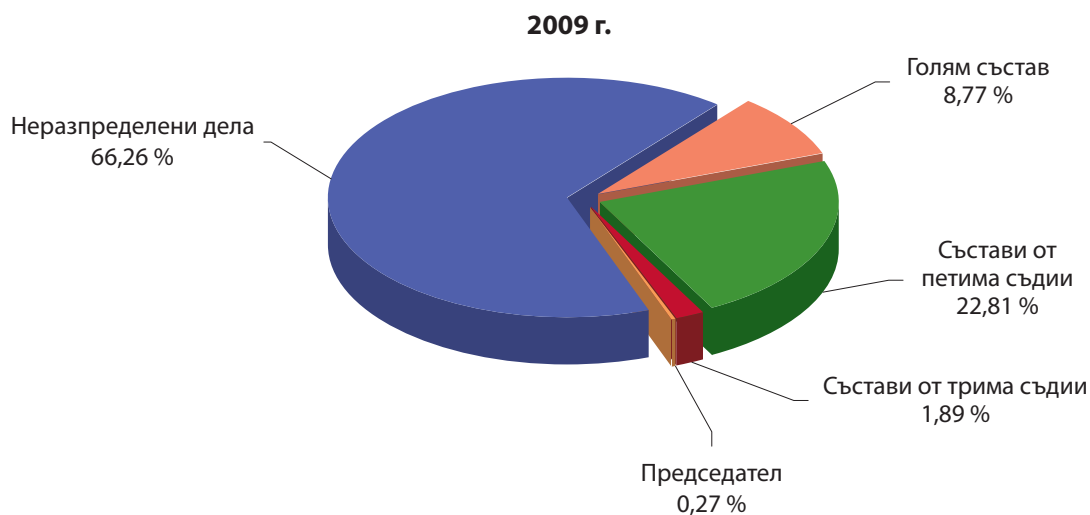
13. *Висящи дела към 31 декември — Видове производства (2005—2009)*¹



	2005 г.	2006 г.	2007 г.	2008 г.	2009 г.
Преюдициални запитвания	393	378	408	395	438
Преки искове или жалби	243	232	213	242	170
Жалби	102	120	117	126	128
Особени производства	1	1	4	4	4
Становища	1			1	1
Общо	740	731	742	768	741

¹ Посочените (приблизителни) данни указват общия брой дела, независимо от съединяването на дела поради връзката помежду им (един номер на дело = едно дело).

14. Висящи дела към 31 декември — Съдебен състав (2005—2009)¹



	2005 г.	2006 г.	2007 г.	2008 г.	2009 г.
Неразпределени дела	437	490	481	524	491
Пленум	2				
Голям състав	60	44	59	40	65
Състави от петима съдии	212	171	170	177	169
Състави от трима съдии	29	26	24	19	14
Председател			8	8	2
Общо	740	731	742	768	741

¹ Посочените (приблизителни) данни указват общия брой дела, независимо от съединяването на дела поради връзката помежду им (един номер на дело = едно дело).

15. Разни — Бързи производства (2005—2009)¹

	2005 г.		2006 г.		2007 г.		2008 г.		2009 г.	
	Допускане	Отхвърляне	Допускане	Отхвърляне	Допускане	Отхвърляне	Допускане	Отхвърляне	Допускане	Отхвърляне
Преки искиве или жалби						1				
Преюдициални запитвания		5		5		6	2	6		3
Жалби						1				1
Особени производства										1
Общо		5		5		8	2	6		5

¹ Съдът може да разгледа определено дело по реда на бързото производство по силата на членове 62а и 104а от Процедурния правилник, влезли в сила на 1 юли 2000 г.

16. Разни — Спешни преюдициални производства (2008—2009)¹

	2008 г.			2009 г.		
	Допускане	Отхвърляне	Общо	Допускане	Отхвърляне	Общо
Спешни преюдициални производства	3	3	6	2	1	3

¹ От 1 март 2008 г. може да има разглеждане по реда на спешното преюдициално производство съгласно разпоредбите на член 104б от Процедурния правилник по делата, свързани с пространството на свобода, сигурност и правосъдие.

17. Разни — Обезпечителни производства (2009)¹

	Образувани обезпечителни производства	Брой на жалбите във връзка с обезпечително производство или встъпване	Взето решение		
			Отхвърляне	Допускане	Заличаване на делото от регистъра или липса на основание за постановяване на решение по същество
Конкуренция		2			
Институционално право			1		2
Околна среда и потребители	1		2	1	3
Общо във връзка с Договора за ЕО			3	1	5
ОБЩО ЗА ВСИЧКИ ОБЛАСТИ	1	2	3	1	5

¹ Посочените (окончателни) данни указват общия брой дела, като е взето предвид съединяването на дела поради връзката помежду им (поредица съединени дела = едно дело).

18. **Общо развитие на съдебната дейност (1952—2009) — Образуванни дела и съдебни решения**

Година	Образуванни дела ¹							Съдебни решения/ Становища ²
	Преки иски или жалби	Преюдициални запитвания	Жалби	Жалби във връзка с обезпечително производство или встъпване	Искания за становище	Общо	Молби за допускане на обезпечение	
1953	4					4		
1954	10					10		2
1955	9					9	2	4
1956	11					11	2	6
1957	19					19	2	4
1958	43					43		10
1959	46				1	47	5	13
1960	22				1	23	2	18
1961	24	1			1	26	1	11
1962	30	5				35	2	20
1963	99	6				105	7	17
1964	49	6				55	4	31
1965	55	7				62	4	52
1966	30	1				31	2	24
1967	14	23				37		24
1968	24	9				33	1	27
1969	60	17				77	2	30
1970	47	32				79		64
1971	59	37				96	1	60
1972	42	40				82	2	61
1973	131	61				192	6	80
1974	63	39				102	8	63
1975	61	69			1	131	5	78
1976	51	75			1	127	6	88
1977	74	84				158	6	100
1978	146	123			1	270	7	97
1979	1 218	106				1 324	6	138
1980	180	99				279	14	132
1981	214	108				322	17	128
1982	217	129				346	16	185
1983	199	98				297	11	151
1984	183	129				312	17	165
1985	294	139				433	23	211
1986	238	91				329	23	174

>>>

Година	Образувани дела ¹							Съдебни решения/ Становища ²
	Преки иски или жалби	Преюдициални запитвания	Жалби	Жалби във връзка с обезпечително производство или встъпване	Искания за становище	Общо	Молби за допускане на обезпечение	
1987	251	144				395	21	208
1988	193	179				372	17	238
1989	244	139				383	19	188
1990	221	141	15	1		378	12	193
1991	140	186	13	1	2	342	9	204
1992	251	162	24	1	2	440	5	210
1993	265	204	17			486	13	203
1994	125	203	12	1	3	344	4	188
1995	109	251	46	2		408	3	172
1996	132	256	25	3		416	4	193
1997	169	239	30	5		443	1	242
1998	147	264	66	4		481	2	254
1999	214	255	68	4		541	4	235
2000	197	224	66	13	2	502	4	273
2001	187	237	72	7		503	6	244
2002	204	216	46	4		470	1	269
2003	277	210	63	5	1	556	7	308
2004	219	249	52	6	1	527	3	375
2005	179	221	66	1		467	2	362
2006	201	251	80	3		535	1	351
2007	221	265	79	8		573	3	379
2008	210	288	77	8	1	584	3	333
2009	143	302	104	2	1	552	1	377
Общо	8 465	6 620	1 021	79	19	16 204	349	8 267

¹ Приблизителни данни; не се включват особените производства.

² Окончателни данни.

**19. Общо развитие на съдебната дейност (1952—2009) —
Отправени преюдициални запитвания (по държави членки и по години)¹**

Година	BE	BG	CZ	DK	DE	EE	EL	ES	FR	IE	IT	CY	LV	LT	LU	HU	MT	NL	AT	PL	PT	RO	SI	SK	FI	SE	UK	Други ²	Общо
1961																		1										1	
1962																		5											5
1963															1			5											6
1964											2						4												6
1965					4				2								1												7
1966																	1												1
1967	5				11				3						1		3											23	
1968	1				4				1		1						2											9	
1969	4				11				1						1													17	
1970	4				21				2		2						3											32	
1971	1				18				6		5				1		6											37	
1972	5				20				1		4						10											40	
1973	8				37				4		5				1		6											61	
1974	5				15				6		5						7									1		39	
1975	7			1	26				15		14				1		4									1		69	
1976	11				28				8	1	12						14								1			75	
1977	16			1	30				14	2	7						9								5			84	
1978	7			3	46				12	1	11						38								5			123	
1979	13			1	33				18	2	19				1		11								8			106	
1980	14			2	24				14	3	19						17								6			99	
1981	12			1	41				17		11				4		17								5			108	
1982	10			1	36				39		18						21								4			129	
1983	9			4	36				15	2	7						19								6			98	
1984	13			2	38				34	1	10						22								9			129	
1985	13				40				45	2	11				6		14								8			139	

>>>

Година	BE	BG	CZ	DK	DE	EE	EL	ES	FR	IE	IT	CY	LV	LT	LU	HU	MT	NL	AT	PL	PT	RO	SI	SK	FI	SE	UK	Други ²	Общо
1986	13			4	18		2	1	19	4	5				1			16									8		91
1987	15			5	32		17	1	36	2	5				3			19									9		144
1988	30			4	34			1	38		28				2			26									16		179
1989	13			2	47		2	2	28	1	10				1			18			1						14		139
1990	17			5	34		2	6	21	4	25				4			9			2						12		141
1991	19			2	54		3	5	29	2	36				2			17			3						14		186
1992	16			3	62		1	5	15		22				1			18			1						18		162
1993	22			7	57		5	7	22	1	24				1			43			3						12		204
1994	19			4	44			13	36	2	46				1			13			1						24		203
1995	14			8	51		10	10	43	3	58				2			19	2		5				6	20		251	
1996	30			4	66		4	6	24		70				2			10	6		6			3	4	21		256	
1997	19			7	46		2	9	10	1	50				3			24	35		2			6	7	18		239	
1998	12			7	49		5	55	16	3	39				2			21	16		7			2	6	24		264	
1999	13			3	49		3	4	17	2	43				4			23	56		7			4	5	22		255	
2000	15			3	47		3	5	12	2	50							12	31		8			5	4	26	1	224	
2001	10			5	53		4	4	15	1	40				2			14	57		4			3	4	21		237	
2002	18			8	59		7	3	8		37				4			12	31		3			7	5	14		216	
2003	18			3	43		4	8	9	2	45				4			28	15		1			4	4	22		210	
2004	24			4	50		18	8	21	1	48				1	2		28	12		1			4	5	22		249	
2005	21			1	4	51	11	10	17	2	18				2	3		36	15	1	2			4	11	12		221	
2006	17			3	77		14	17	24	1	34			1	1	4		20	12	2	3			1	5	2	10		251
2007	22			1	2	5	59	2	8	14	26			1		2		19	20	7	3	1		1	5	6	16		265
2008	24			1	6	71	2	9	17	12	39			1	3	4	6	34	25	4	1				4	7	14		288
2009	35			8	5	3	59	2	11	11	28			1	4	3	10	24	15	10	3	1	2	1	2	5	28	1	302
Общо	614	9	12	125	1 731	6	145	222	783	51	1 007	2	7	8	64	27	1 743	348	24	67	2	2	3	58	81	476	2	6 620	

¹ Член 177 от Договора за ЕО (впоследствие член 234 ЕО, понастоящем член 267 ДФЕС), член 35, параграф 1 ЕС, член 41 ВС, член 150 АЕ и протокол от 1971 г.

² Дело С-265/00, Campina Melkunie (Cour de justice Benelux/Benelux Gerechtshof)
Дело С-196/09, Miles и др. (Съвет по жалбите на европейските училища).

20. **Общо развитие на съдебната дейност (1952—2009) — Отправени преюдициални запитвания** (по държави членки и по юрисдикции)

			Общо
Белгия	Cour constitutionnelle	15	
	Cour de cassation	73	
	Conseil d'État	55	
	Други юрисдикции	471	614
България	Софийски градски съд, Търговско отделение	1	
	Други юрисдикции	8	9
Чешка република	Nejvyššího soudu		
	Nejvyšší správní soud	5	
	Ústavní soud		
	Други юрисдикции	7	12
Дания	Højesteret	23	
	Други юрисдикции	102	125
Германия	Bundesgerichtshof	128	
	Bundesverwaltungsgericht	93	
	Bundesfinanzhof	260	
	Bundesarbeitsgericht	19	
	Bundessozialgericht	74	
	Staatsgerichtshof des Landes Hessen	1	
	Други юрисдикции	1 156	1 731
Естония	Riigikohus	1	
	Други юрисдикции	5	6
Гърция	Άρειος Πάγος	10	
	Συμβούλιο της Επικρατείας	40	
	Други юрисдикции	95	145
Испания	Tribunal Supremo	24	
	Audiencia Nacional	1	
	Juzgado Central de lo Penal	7	
	Други юрисдикции	190	222
Франция	Cour de cassation	88	
	Conseil d'État	47	
	Други юрисдикции	648	783
Ирландия	Supreme Court	17	
	High Court	15	
	Други юрисдикции	19	51
Италия	Corte suprema di Cassazione	103	
	Corte Costituzionale	1	
	Consiglio di Stato	63	
	Други юрисдикции	840	1 007
Кипър	Ανώτατο Δικαστήριο	2	
	Други юрисдикции		2

>>>

			Общо
Латвия	Augstākā tiesa	6	
	Satversmes tiesa		
	Други юрисдикции	1	7
Литва	Lietuvos Respublikos Konstitucinis Teismas	1	
	Lietuvos Aukščiausiasis Teismas	2	
	Lietuvos vyriausiasis administracinis Teismas	2	
	Други юрисдикции	3	8
Люксембург	Cour supérieure de justice	10	
	Cour de cassation	2	
	Conseil d'État	13	
	Cour administrative	7	
	Други юрисдикции	32	64
Унгария	Legfelsőbb Bíróság	1	
	Fővárosi Ítéltábla	2	
	Szegedi Ítéltábla	1	
	Други юрисдикции	23	27
Малта	Qorti Kostituzzjonali		
	Qorti ta' I-Appel		
	Други юрисдикции	1	1
Нидерландия	Raad van State	69	
	Hoge Raad der Nederlanden	183	
	Centrale Raad van Beroep	47	
	College van Beroep voor het Bedrijfsleven	139	
	Tariefcommissie	34	
	Други юрисдикции	271	743
Австрия	Verfassungsgerichtshof	4	
	Oberster Gerichtshof	75	
	Oberster Patent- und Markensenat	3	
	Bundesvergabeamt	24	
	Verwaltungsgerichtshof	59	
	Vergabekontrollsenat	4	
Други юрисдикции	179	348	
Полша	Sąd Najwyższy	4	
	Naczelny Sąd Administracyjny	6	
	Trybunał Konstytucyjny		
	Други юрисдикции	14	24
Португалия	Supremo Tribunal de Justiça	2	
	Supremo Tribunal Administrativo	36	
	Други юрисдикции	29	67
Румъния	Tribunal Dâmbovița	1	
	Други юрисдикции	1	2

>>>


			Общо
Словения	Vrhovno sodišče		
	Ustavno sodišče		
	Други юрисдикции	2	2
Словакия	Ústavný Súd		
	Najvyšší súd	2	
	Други юрисдикции	1	3
Финландия	Korkein hallinto-oikeus	24	
	Korkein oikeus	10	
	Други юрисдикции	24	58
Швеция	Högsta Domstolen	13	
	Marknadsdomstolen	4	
	Regeringsrätten	23	
	Други юрисдикции	41	81
Обединеното кралство	House of Lords	40	
	Court of Appeal	53	
	Други юрисдикции	383	476
Други	Cour de justice Benelux/Benelux Gerechtshof ¹		1
	Съвет по жалбите на европейските училища ²		1
Общо			6 620

¹ Дело C-265/00, Campina Melkunie

² Дело C-196/09, Miles и др.

21. Общо развитие на съдебната дейност (1952—2009) — Предявени искиове за установяване на неизпълнение на задължения от държава членка¹

1952—2009



	BE	BG	CZ	DK	DE	EE	EL	ES	FR	IE	IT	CY	LV	LT	LU	HU	MT	NL	AT	PL	PT	RO	SI	SK	FI	SE	UK	Общо
2009	13			4	5	5	12	11	8	6	16	3			5	1	3	5	7	11	17	1		2	1	1	5	142
1952—2009	353		20	34	258	10	365	219	389	192	615	6		2	250	6	13	134	121	31	172	1	2	6	48	46	127	3 420

¹ Членове 93, 169—171 и 225 от Договора за ЕО (впоследствие членове 88 ЕО, 226—228 ЕО и 298 ЕО, понастоящем членове 108, 258—260 и 348 ДФЕС), членове 141—143 АЕ и член 88 ВС.