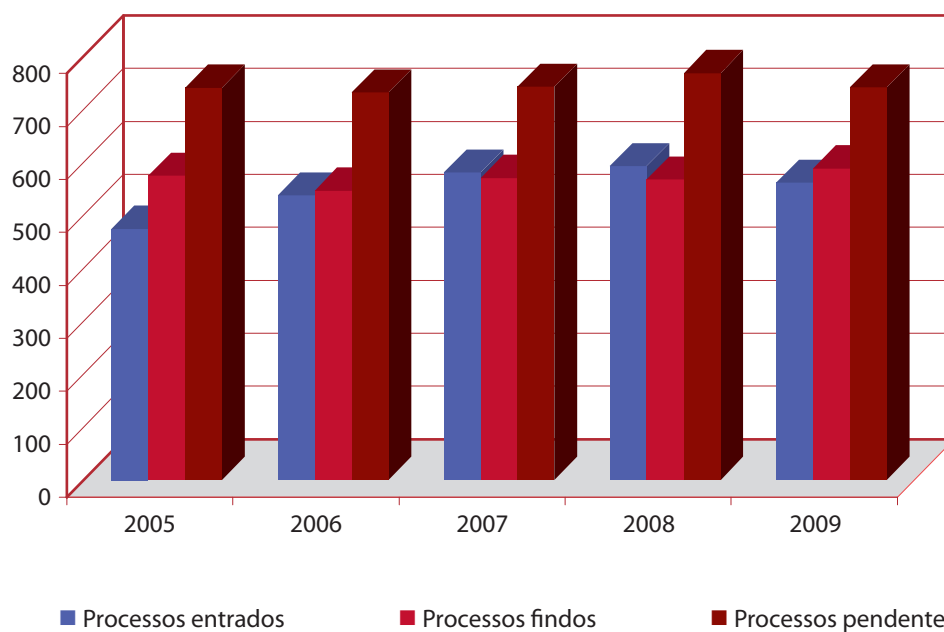


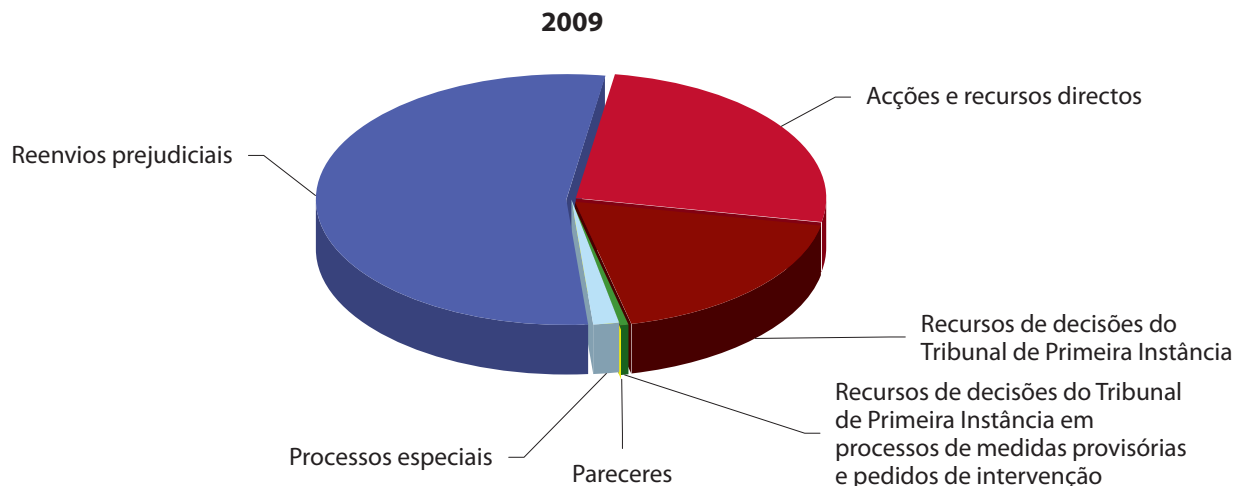
## 1. *Actividade geral do Tribunal de Justiça* — Processos entrados, findos, pendentes (2005-2009) <sup>1</sup>



	2005	2006	2007	2008	2009
Processos entrados	474	537	580	592	561
Processos findos	574	546	570	567	588
Processos pendentes	740	731	742	768	741

<sup>1</sup> Os números referidos (números brutos) indicam o número total de processos independentemente das apensações por conexão (um número de processo = um processo).

## 2. Processos entrados — Natureza dos processos (2005-2009) <sup>1 2</sup>



	2005	2006	2007	2008	2009
Reenvios prejudiciais	221	251	265	288	302
Acções e recursos directos	179	201	222	210	143 <sup>3</sup>
Recursos de decisões do Tribunal de Primeira Instância	66	80	79	78	104
Recursos de decisões do Tribunal de Primeira Instância em processos de medidas provisórias e pedidos de intervenção	1	3	8	8	2
Pareceres				1	1
Processos especiais	7	2	7	8	9
<b>Total</b>	<b>474</b>	<b>537</b>	<b>581</b>	<b>593</b>	<b>561</b>
Pedidos de medidas provisórias	2	1	3	3	1

<sup>1</sup> Os números referidos (números brutos) indicam o número total de processos independentemente das apensações por conexão (um número de processo = um processo).

<sup>2</sup> São considerados «processos especiais»: a rectificação (artigo 66.º do Regulamento de Processo); a fixação das despesas (artigo 74.º do Regulamento de Processo); o apoio judiciário (artigo 76.º do Regulamento de Processo); a oposição a um acórdão proferido à revelia (artigo 94.º do Regulamento de Processo); a oposição de terceiros (artigo 97.º do Regulamento de Processo); a revisão (artigo 98.º do Regulamento de Processo); a interpretação de um acórdão (artigo 102.º do Regulamento de Processo); a análise de uma proposta do primeiro advogado-geral de reapreciação de uma decisão do Tribunal de Primeira Instância (artigo 62.º do Estatuto do Tribunal de Justiça); a penhora (Protocolo relativo aos Privilégios e Imunidades); os processos em matéria de imunidades (Protocolo relativo aos Privilégios e Imunidades).

<sup>3</sup> Entre as acções e recursos directos, 142 são acções por incumprimento e 1 recurso de anulação.

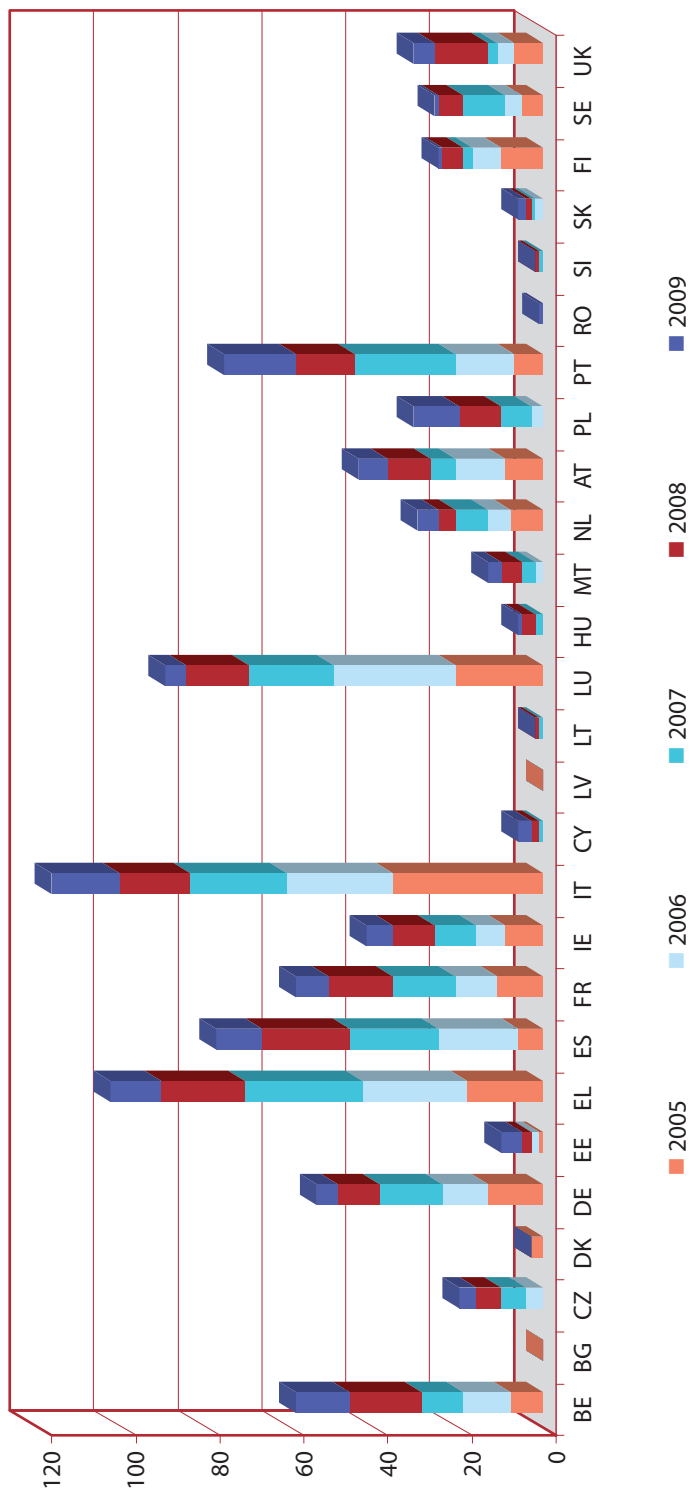
### 3. Processos entrados — Matéria da acção ou do recurso (2009) <sup>1</sup>

	Acções e recursos directos	Reenvios prejudiciais	Recursos de decisões do Tribunal de Primeira Instância	Recursos de decisões do Tribunal de Primeira Instância em processos de medidas provisórias e em pedidos de intervenção	Total	Processos especiais
Adesão de novos Estados		1			1	
Agricultura	2	23	7		32	
Ambiente e consumidores	45	33	2		80	
Aproximação das legislações	9	12			21	
Auxílios de Estado	10	5	32		47	
Cidadania europeia		8			8	
Concorrência		5	10	2	17	
Direito das sociedades	11	3	1		15	
Direito institucional	2	3	9		14	4
Energia	5	1			6	
Espaço de Liberdade, de Segurança e de Justiça	2	17			19	
Fiscalidade	13	44			57	
Liberdade de estabelecimento	8	9			17	
Livre circulação de capitais	6	6			12	
Livre circulação de mercadorias	2	10	2		14	
Livre circulação de pessoas	5	6			11	
Livre prestação de serviços	7	16			23	
Orçamento das Comunidades	1				1	
Pauta aduaneira comum		9			9	
Política comercial		2	4		6	
Política das pescas		1	1		2	
Política Externa e de Segurança Comum		1	3		4	
Política industrial	4	7			11	
Política regional			1		1	
Política social	5	26	1		32	
Princípios de direito comunitário		4			4	
Propriedade intelectual		14	25		39	
Recursos próprios das Comunidades	2	1			3	
Relações externas		6			6	1
Segurança social dos trabalhadores migrantes		12			12	
Transportes	4	4			8	
União aduaneira		9	3		12	
<b>Tratado CE/TFUE <sup>2</sup></b>	<b>143</b>	<b>298</b>	<b>101</b>	<b>2</b>	<b>544</b>	<b>5</b>
<b>Tratado UE</b>		<b>4</b>			<b>4</b>	
<b>Tratado CA</b>			<b>1</b>		<b>1</b>	
Processo						5
Estatuto dos Funcionários			2		2	
<b>Diversos</b>			<b>2</b>		<b>2</b>	<b>5</b>
<b>TOTAL GERAL</b>	<b>143</b>	<b>302</b>	<b>104</b>	<b>2</b>	<b>551</b>	<b>10</b>

<sup>1</sup> Os números referidos (números brutos) indicam o número total de processos independentemente das apensações por conexão (um número de processo = um processo).

<sup>2</sup> Em 1 de Dezembro de 2009, data da entrada em vigor do Tratado de Lisboa, o Tratado sobre o Funcionamento da União Europeia (TFUE) substituiu o Tratado que instituiu a Comunidade Europeia (Tratado CE).

**4. Processos entrados — Acções por incumprimento de Estado (2005-2009) <sup>1</sup>**

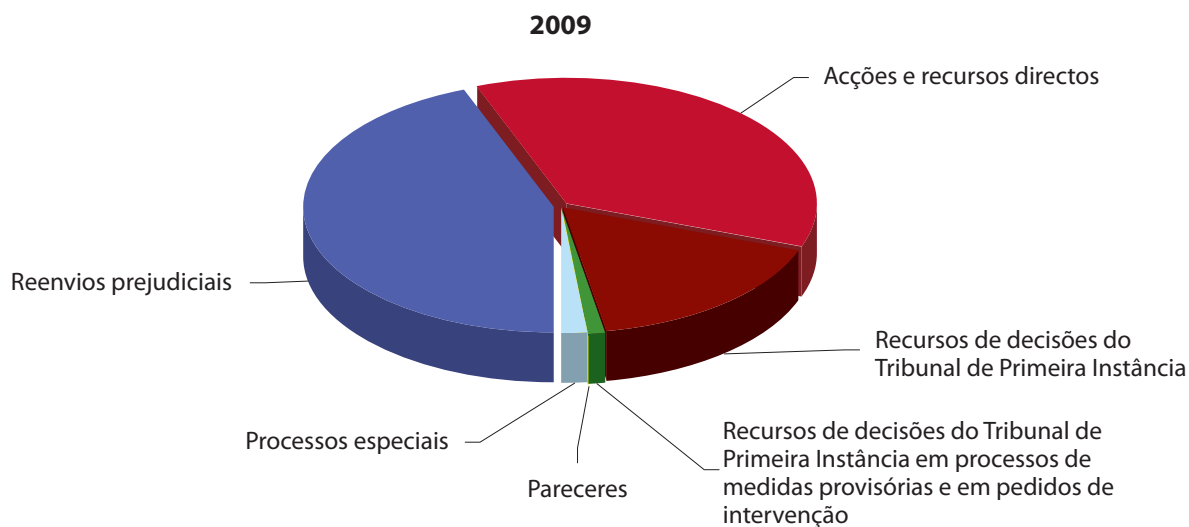


	2005		2006		2007		2008		2009 <sup>2</sup>	
	Artigo 226.º	Artigo 228.º	Artigo 226.º	Artigo 228.º	Artigo 226.º	Artigo 228.º	Artigo 226.º	Artigo 228.º	Artigo 226.º	Artigo 228.º
BE	8		11		10		17		13	
BG										
CZ			4		6		6		4	
DK	3									
DE	13		11		15		10		5	
EE	1		2				2		5	
EL	18		25		26	2	19	1	11	1
ES	6		19		21		21		11	
FR	11		9	1	14	1	15		8	
IE	9		7		10		10		6	
IT	36		25		23		17		15	1
CY					1		2		3	
LV										
LT					1		1			
LU	19	2	28	1	20		15		5	
HU					2		3		1	
MT					3		5		3	
NL	8		5		8		4		5	
AT	9		12		6		10		7	
PL			3		7		10		11	
PT	7		13	1	23	1	14		17	
RO									1	
SI					1		1			
SK			2		1		1		2	
FI	10		7		2		5		1	
SE	5		4		10		6		1	
UK	7		4		2		13		5	
<b>Total</b>	<b>170</b>	<b>2</b>	<b>193</b>	<b>3</b>	<b>212</b>	<b>4</b>	<b>207</b>	<b>1</b>	<b>140</b>	<b>2</b>

<sup>1</sup> Os números referidos (números brutos) indicam o número total de processos independentemente das apenações por conexão (um número de processo = um processo).

<sup>2</sup> Na sequência da entrada em vigor do Tratado de Lisboa, em 1 de Dezembro de 2009, os artigos 258.º a 260.º TFUE substituíram os artigos 226.º a 228.º CE.

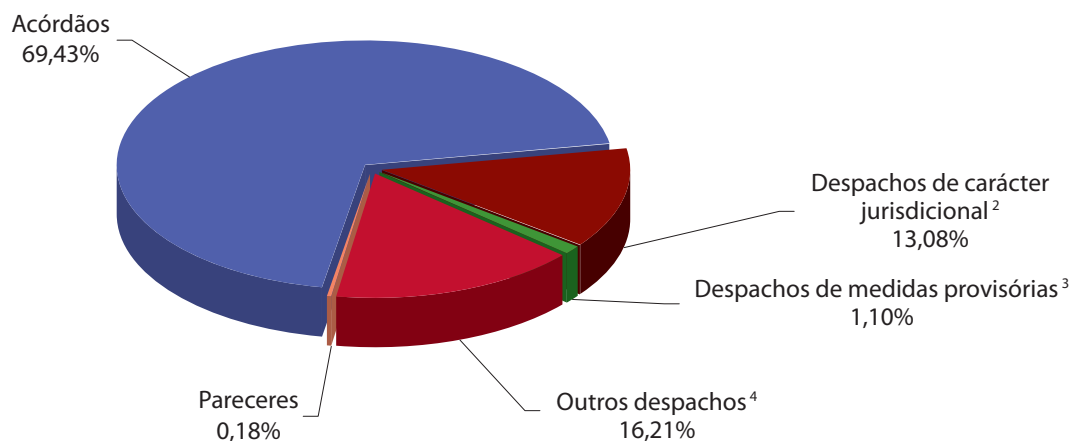
## 5. Processos findos — Natureza dos processos (2005-2009) <sup>1</sup>



	2005	2006	2007	2008	2009
Reenvios prejudiciais	254	266	235	301	259
Acções e recursos directos	263	212	241	181	215
Recursos de decisões do Tribunal de Primeira Instância	48	63	88	69	97
Recursos de decisões do Tribunal de Primeira Instância em processos de medidas provisórias e em pedidos de intervenção	2	2	2	8	7
Pareceres		1			1
Processos especiais	7	2	4	8	9
<b>Total</b>	<b>574</b>	<b>546</b>	<b>570</b>	<b>567</b>	<b>588</b>

<sup>1</sup> Os números referidos (números brutos) indicam o número total de processos independentemente das apensações por conexão (um número de processo = um processo).

## 6. Processos findos — Acórdãos, despachos, pareceres (2009) <sup>1</sup>



	Acórdãos	Despachos de carácter jurisdicional <sup>2</sup>	Despachos de medidas provisórias <sup>3</sup>	Outros despachos <sup>4</sup>	Pareceres	Total
Reenvios prejudiciais	188	22		18		228
Ações e recursos directos	149		1	65		215
Recursos de decisões do Tribunal de Primeira Instância	38	45	2	2		87
Recursos de decisões do Tribunal de Primeira Instância em processos de medidas provisórias e em pedidos de intervenção			3	3		6
Pareceres					1	1
Processos especiais	2	4				6
<b>Total</b>	<b>377</b>	<b>71</b>	<b>6</b>	<b>88</b>	<b>1</b>	<b>543</b>

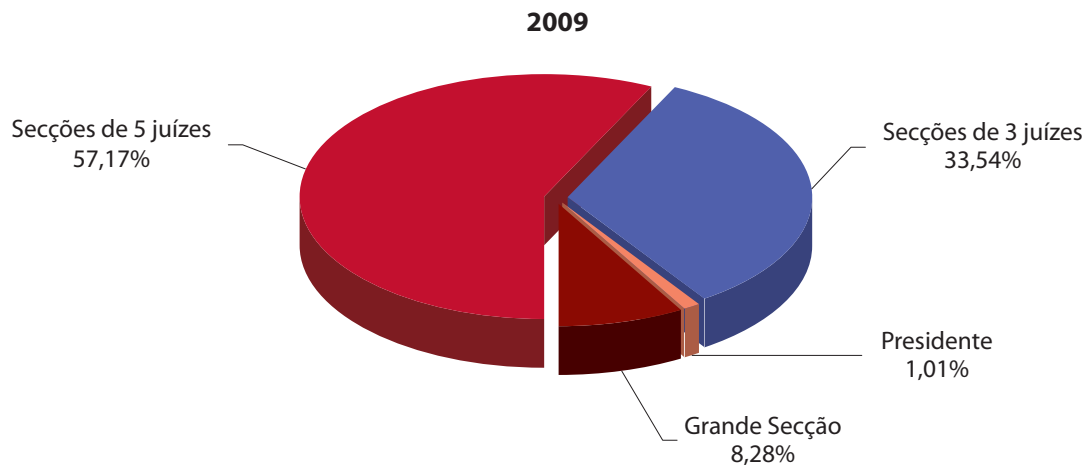
<sup>1</sup> Os números referidos (números líquidos) indicam o número de processos tendo em conta as apensações por conexão (uma série de processos apensos = um processo).

<sup>2</sup> De carácter jurisdicional que põem termo à instância (com exclusão dos despachos que põem termo à instância por cancelamento, não conhecimento do mérito ou remessa ao Tribunal de Primeira Instância).

<sup>3</sup> Despachos proferidos na sequência de um pedido baseado nos artigos 242.º CE ou 243.º CE (que passaram, na sequência da entrada em vigor do Tratado de Lisboa, a artigos 278.º TFUE e 279.º TFUE) ou no artigo 244.º CE (actual artigo 280.º TFUE) ou nas disposições correspondentes dos Tratados EA ou ainda na sequência de um recurso de um despacho do Tribunal de Primeira Instância em processos de medidas provisórias ou em pedidos de intervenção.

<sup>4</sup> Despachos que põem termo à instância por cancelamento, não conhecimento do mérito ou remessa ao Tribunal de Primeira Instância.

## 7. Processos findos — Formação de julgamento (2005-2009) <sup>1</sup>



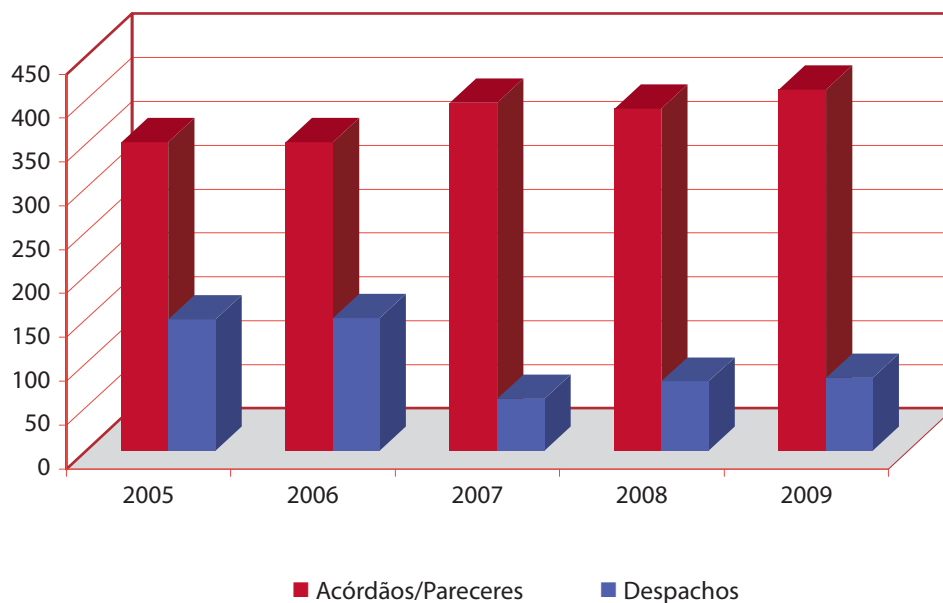
	2005			2006			2007			2008			2009		
	Acórdãos/Pareceres	Despachos <sup>2</sup>	Total	Acórdãos/Pareceres	Despachos <sup>2</sup>	Total	Acórdãos/Pareceres	Despachos <sup>2</sup>	Total	Acórdãos/Pareceres	Despachos <sup>2</sup>	Total	Acórdãos/Pareceres	Despachos <sup>2</sup>	Total
Tribunal Pleno	1		1	2		2									
Grande Secção	59		59	55		55	51		51	66		66	41		41
Secções de 5 juizes	245	5	250	265	13	278	242	9	251	259	13	272	275	8	283
Secções de 3 juizes	103	51	154	67	41	108	104	48	152	65	59	124	96	70	166
Presidente		2	2		1	1		2	2		7	7		5	5
<b>Total</b>	<b>408</b>	<b>58</b>	<b>466</b>	<b>389</b>	<b>55</b>	<b>444</b>	<b>397</b>	<b>59</b>	<b>456</b>	<b>390</b>	<b>79</b>	<b>469</b>	<b>412</b>	<b>83</b>	<b>495</b>

<sup>1</sup> Os números referidos (números brutos) indicam o número total de processos independentemente das apensações por conexão (um número de processo = um processo).

<sup>2</sup> De carácter jurisdicional que põem termo à instância (com exclusão dos despachos que põem termo à instância por cancelamento, não conhecimento do mérito ou remessa ao Tribunal de Primeira Instância).



## 8. *Processos findos por acórdão, parecer ou despacho de carácter jurisdicional (2005-2009)*<sup>1 2</sup>



	2005	2006	2007	2008	2009
Acórdãos/Pareceres	352	352	397	390	412
Despachos	150	151	59	79	83
<b>Total</b>	<b>502</b>	<b>503</b>	<b>456</b>	<b>469</b>	<b>495</b>

<sup>1</sup> Os números referidos (números brutos) indicam o número total de processos independentemente das apensações por conexão (um número de processo = um processo).

<sup>2</sup> De carácter jurisdicional que põem termo à instância (com exclusão dos despachos que põem termo à instância por cancelamento, não conhecimento do mérito ou remessa ao Tribunal de Primeira Instância).

## 9. Processos findos por acórdão, parecer ou despacho de carácter jurisdicional — Objecto dos processos (2005-2009) <sup>1</sup>

	2005	2006	2007	2008	2009
Adesão de novos Estados	1		1		1
Agricultura	63	30	23	54	18
Ambiente e consumidores	44	40	50	43	60
Aproximação das legislações	41	19	21	21	32
Associação dos países e territórios ultramarinos	2				
Auxílios de Estado	23	23	9	26	10
Cidadania europeia	2	4	2	6	3
Concorrência	17	30	17	23	28
Convenção de Bruxelas	8	4	2	1	2
Convenção de Roma					1
Direito das sociedades	24	10	16	17	17
Direito institucional	16	15	6	16	29
Energia	3	6	4	4	4
Espaço de Liberdade, de Segurança e de Justiça	5	9	17	4	26
Fiscalidade	34	55	44	38	44
Justiça e Assuntos Internos		2		1	
Liberdade de estabelecimento	5	21	19	29	13
Livre circulação de capitais	5	4	13	9	8
Livre circulação de mercadorias	11	8	14	12	12
Livre circulação de pessoas	17	20	19	27	19
Livre prestação de serviços	11	17	24	8	17
Pauta aduaneira comum	7	7	10	5	13
Política comercial	4	1	1	1	5
Política das pescas	11	7	6	6	4
Política económica e monetária			1	1	1
Política Externa e de Segurança Comum			4	2	2
Política industrial	11		11	12	6
Política regional	5		7	1	3
Política social	29	29	26	25	33
Princípios de direito comunitário	2	1	4	4	4
Privilégios e Imunidades	1	1	1	2	
Propriedade intelectual	5	19	21	22	31
Recursos próprios das Comunidades	2	6	3		10
Relações externas	8	11	9	8	8
Segurança social dos trabalhadores migrantes	10	7	7	5	3
Transportes	16	9	6	4	9
União aduaneira	9	9	12	8	5
<b>Tratado CE</b>	<b>452</b>	<b>424</b>	<b>430</b>	<b>445</b>	<b>481</b>
<b>Tratado UE</b>	<b>3</b>	<b>3</b>	<b>4</b>	<b>6</b>	<b>1</b>
<b>Tratado CA</b>	<b>3</b>		<b>1</b>	<b>2</b>	
<b>Tratado EA</b>	<b>1</b>	<b>4</b>	<b>1</b>		
Processo	1	2	3	5	5
Estatuto dos Funcionários	6	9	17	11	8
<b>Diversos</b>	<b>7</b>	<b>11</b>	<b>20</b>	<b>16</b>	<b>13</b>
<b>TOTAL GERAL</b>	<b>466</b>	<b>442</b>	<b>456</b>	<b>469</b>	<b>495</b>

<sup>1</sup> Os números referidos (números brutos) indicam o número total de processos independentemente das apensações por conexão (um número de processo = um processo).

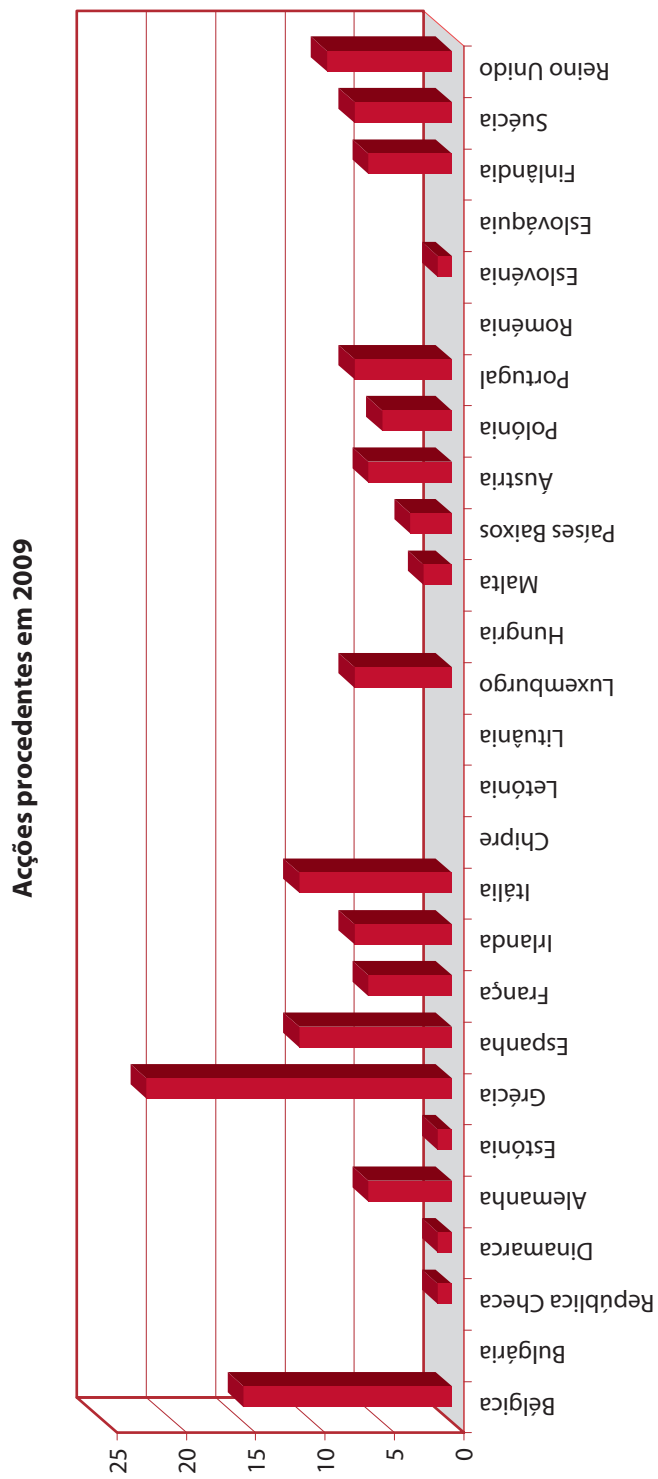
## 10. *Processos findos por acórdão, parecer ou despacho de carácter jurisdicional — Matéria da acção ou do recurso (2009)*<sup>1</sup>

	Acórdãos/ /Pareceres	Despachos <sup>2</sup>	Total
Adesão de novos Estados	1		1
Agricultura	18		18
Ambiente e consumidores	55	5	60
Aproximação das legislações	31	1	32
Auxílios de Estado	8	2	10
Cidadania europeia	2	1	3
Concorrência	26	2	28
Convenção de Bruxelas	2		2
Convenção de Roma	1		1
Direito das sociedades	16	1	17
Direito institucional	12	17	29
Energia	4		4
Espaço de Liberdade, de Segurança e de Justiça	25	1	26
Fiscalidade	40	4	44
Liberdade de estabelecimento	13		13
Livre circulação de capitais	8		8
Livre circulação de mercadorias	11	1	12
Livre circulação de pessoas	19		19
Livre prestação de serviços	17		17
Pauta aduaneira comum	13		13
Política comercial	5		5
Política das pescas	4		4
Política económica e monetária	1		1
Política Externa e de Segurança Comum	2		2
Política industrial	5	1	6
Política regional	2	1	3
Política social	24	9	33
Princípios de direito comunitário	2	2	4
Propriedade intelectual	12	19	31
Recursos próprios das Comunidades	9	1	10
Relações externas	8		8
Segurança social dos trabalhadores migrantes	3		3
Transportes	8	1	9
União aduaneira	5		5
<b>Tratado CE</b>	<b>412</b>	<b>69</b>	<b>481</b>
<b>Tratado UE</b>	<b>1</b>		<b>1</b>
Processo	1	4	5
Estatuto dos Funcionários		8	8
<b>Diversos</b>	<b>1</b>	<b>12</b>	<b>13</b>
<b>TOTAL GERAL</b>	<b>414</b>	<b>81</b>	<b>495</b>

<sup>1</sup> Os números referidos (números brutos) indicam o número total de processos independentemente das apensações por conexão (um número de processo = um processo).

<sup>2</sup> De carácter jurisdicional que põem termo à instância (com exclusão dos despachos que põem termo à instância por cancelamento, não conhecimento do mérito ou remessa ao Tribunal de Primeira Instância).

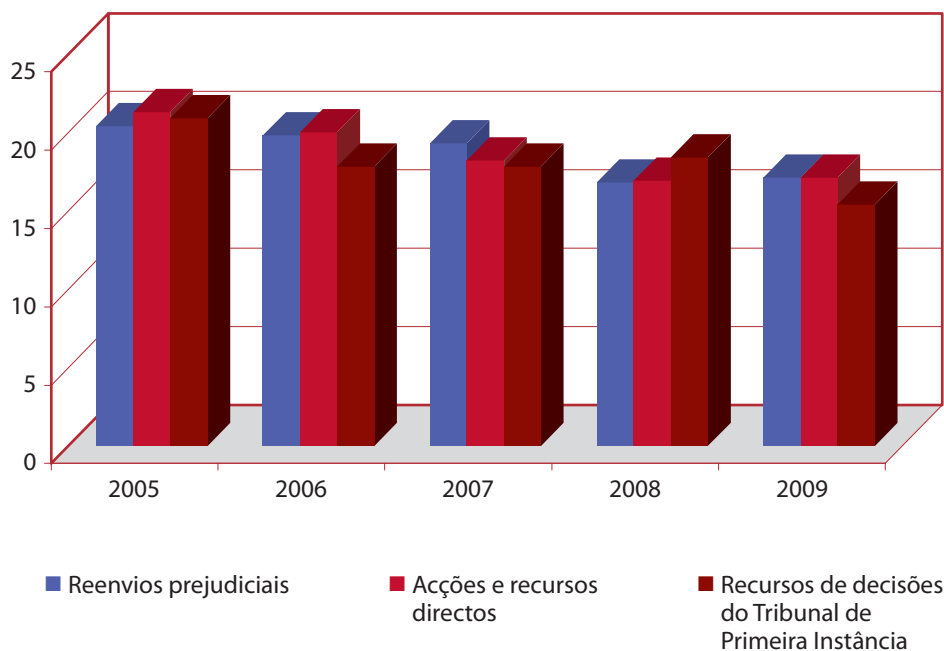
**11. Processos findos — Acórdãos proferidos em acções por incumprimento de Estado: sentido da decisão (2005-2009)<sup>1</sup>**



	2005		2006		2007		2008		2009	
	Condenação	Improcedência	Condenação	Improcedência	Condenação	Improcedência	Condenação	Improcedência	Condenação	Improcedência
Bélgica	10	1	7		9	1	7		15	1
Bulgária										
República Checa					6		2		1	
Dinamarca	3	1			3				1	
Alemanha	12		7		7	1	3	3	6	2
Estónia									1	
Grécia	20		6		10	3	8	1	22	
Espanha	10	1	10	1	13	1	15	1	11	
França	13		5		7		9	1	6	
Irlanda	3		2	1	7	2	4		7	
Itália	11	1	13	1	23	2	14	1	11	4
Chipre										
Letónia										
Lituânia							1			
Luxemburgo	16		19		12		12		7	
Hungria										
Malta					1				2	
Países Baixos	4		1	1	3	1	3		3	
Áustria	10		10		6		3		6	
Polónia							2		5	
Portugal	6		7		9		6		7	1
Roménia										
Eslovénia									1	
Eslováquia					1		1			
Finlândia	5		7		3	1	1	1	6	1
Suécia	2		2	1	5		2	1	7	
Reino Unido	6	1	7	3	2	4	1	1	9	
<b>Total</b>	<b>131</b>	<b>5</b>	<b>103</b>	<b>8</b>	<b>127</b>	<b>16</b>	<b>94</b>	<b>9</b>	<b>134</b>	<b>9</b>

<sup>1</sup> Os números referidos (números líquidos) indicam o número de processos tendo em conta as apenações por conexão (uma série de processos apensos = um processo).

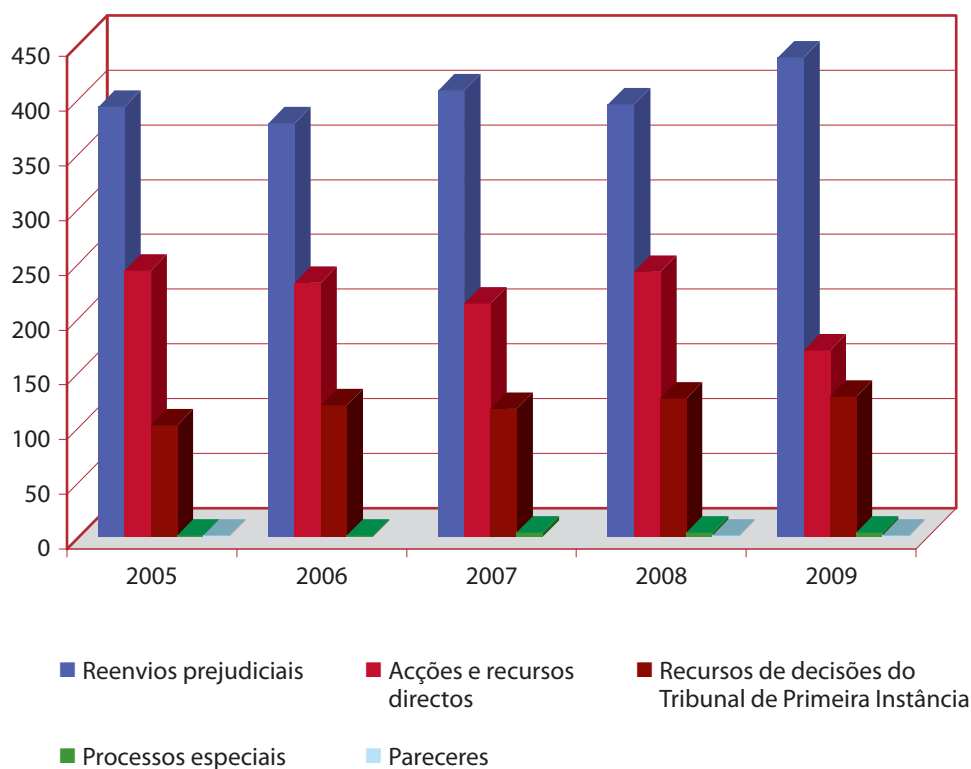
## 12. *Processos findos — Duração dos processos (2005-2009)*<sup>1</sup> (acórdãos e despachos de carácter jurisdicional)



	2005	2006	2007	2008	2009
Reenvios prejudiciais	20,4	19,8	19,3	16,8	17,1
Processos prejudiciais urgentes				2,1	2,5
Acções e recursos directos	21,3	20	18,2	16,9	17,1
Recursos de decisões do Tribunal de Primeira Instância	20,9	17,8	17,8	18,4	15,4

<sup>1</sup> A duração dos processos é expressa em meses e décimos de mês. Estão excluídos dos cálculos sobre a duração dos processos: os processos em que tenha sido proferido um acórdão interlocutório ou ordenada uma diligência de instrução; os pareceres; os processos especiais (a saber: fixação das despesas, apoio judiciário, oposição, oposição de terceiros, interpretação, revisão, rectificação, processo de penhora); os processos que terminam por despacho de cancelamento, não conhecimento do mérito ou remessa para o Tribunal de Primeira Instância; os processos de medidas provisórias bem como os recursos de decisões do Tribunal de Primeira Instância em processos de medidas provisórias e em pedidos de intervenção.

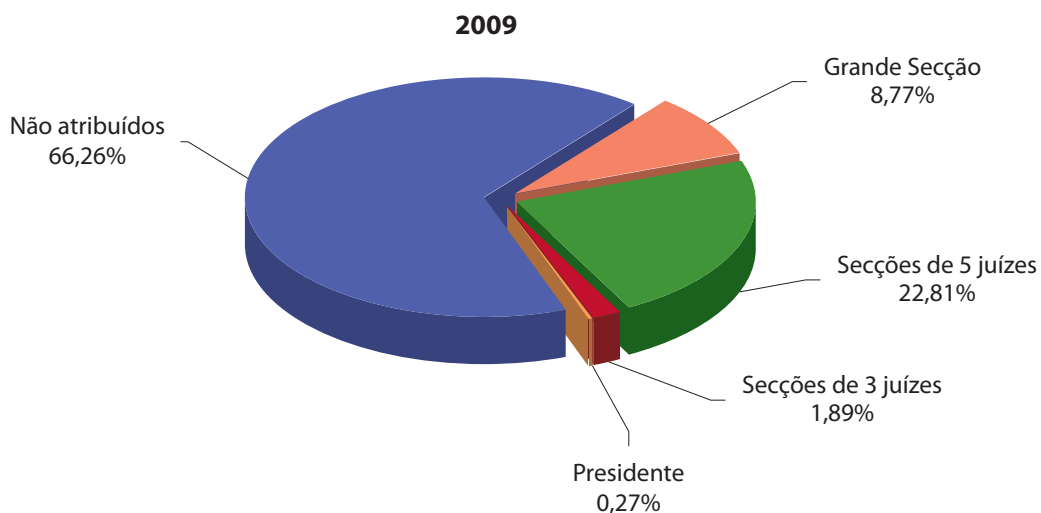
### 13. Processos pendentes em 31 de Dezembro — Natureza dos processos (2005-2009) <sup>1</sup>



	2005	2006	2007	2008	2009
Reenvios prejudiciais	393	378	408	395	438
Acções e recursos directos	243	232	213	242	170
Recursos de decisões do Tribunal de Primeira Instância	102	120	117	126	128
Processos especiais	1	1	4	4	4
Pareceres	1			1	1
<b>Total</b>	<b>740</b>	<b>731</b>	<b>742</b>	<b>768</b>	<b>741</b>

<sup>1</sup> Os números referidos (números brutos) indicam o número total de processos independentemente das apensações por conexão (um número de processo = um processo).

## 14. Processos pendentes em 31 de Dezembro — Formação de julgamento (2005-2009) <sup>1</sup>



	2005	2006	2007	2008	2009
Não atribuídos	437	490	481	524	491
Tribunal Pleno	2				
Grande Secção	60	44	59	40	65
Secções de 5 juizes	212	171	170	177	169
Secções de 3 juizes	29	26	24	19	14
Presidente			8	8	2
<b>Total</b>	<b>740</b>	<b>731</b>	<b>742</b>	<b>768</b>	<b>741</b>

<sup>1</sup> Os números referidos (números brutos) indicam o número total de processos independentemente das apensações por conexão (um número de processo = um processo).



## 15. Diversos — Tramitação acelerada (2005-2009) <sup>1</sup>

	2005		2006		2007		2008		2009	
	Admissibilidade	Improcedência	Admissibilidade	Improcedência	Admissibilidade	Improcedência	Admissibilidade	Improcedência	Admissibilidade	Improcedência
Acções e recursos directos						1				
Reenvios prejudiciais		5		5		6	2	6		3
Recursos de decisões do Tribunal de Primeira Instância						1				1
Processos especiais										1
<b>Total</b>		<b>5</b>		<b>5</b>		<b>8</b>	<b>2</b>	<b>6</b>		<b>5</b>

<sup>1</sup> Um processo no Tribunal de Justiça pode ser submetido a tramitação acelerada nos termos do disposto nos artigos 62.º-A e 104.º-A do Regulamento de Processo, que entraram em vigor em 1 de Julho de 2000.

**16. Diversos — Processos prejudiciais urgentes (2008-2009) <sup>1</sup>**

	2008			2009		
	Admissibilidade	Improcedência	Total	Admissibilidade	Improcedência	Total
Processos prejudiciais urgentes	3	3	6	2	1	3

<sup>1</sup> Desde 1 de Março de 2008, pode aplicar-se a tramitação urgente a um processo prejudicial, nos termos do artigo 104.º-B do Regulamento de Processo, nos processos relativos ao Espaço de liberdade, de segurança e de justiça.

## 17. Diversos — Processos de medidas provisórias (2009) <sup>1</sup>

	Processos de medidas provisórias entrados	Recursos interpostos de decisões do Tribunal de Primeira Instância em processos de medidas provisórias ou em pedidos de intervenção	Sentido da decisão		
			Improcedência	Admissibilidade	Cancelamento ou não conhecimento do mérito
Concorrência		2			
Direito institucional			1		2
Ambiente e consumidores	1		2	1	3
<b>Total Tratado CE</b>			3	1	5
<b>TOTAL GERAL</b>	<b>1</b>	<b>2</b>	<b>3</b>	<b>1</b>	<b>5</b>

<sup>1</sup> Os números referidos (números líquidos) indicam o número de processos tendo em conta as apenações por conexão (uma série de processos apensos = um processo).

## 18. Evolução geral da actividade judicial (1952-2009) — Processos entrados e acórdãos

Anos	Processos entrados <sup>1</sup>						Acórdãos/Pareceres <sup>2</sup>
	Acções e recursos directos	Reenvios prejudiciais	Recursos de decisões do Tribunal de Primeira Instância	Recursos de decisões do Tribunal de Primeira Instância em processos de medidas provisórias e pedidos de intervenção	Pedidos de parecer	Total	
1953	4					4	
1954	10					10	2
1955	9					9	4
1956	11					11	6
1957	19					19	4
1958	43					43	10
1959	46				1	47	13
1960	22				1	23	18
1961	24	1			1	26	11
1962	30	5				35	20
1963	99	6				105	17
1964	49	6				55	31
1965	55	7				62	52
1966	30	1				31	24
1967	14	23				37	24
1968	24	9				33	27
1969	60	17				77	30
1970	47	32				79	64
1971	59	37				96	60
1972	42	40				82	61
1973	131	61				192	80
1974	63	39				102	63
1975	61	69			1	131	78
1976	51	75			1	127	88
1977	74	84				158	100
1978	146	123			1	270	97
1979	1 218	106				1 324	138
1980	180	99				279	132
1981	214	108				322	128
1982	217	129				346	185
1983	199	98				297	151
1984	183	129				312	165
1985	294	139				433	211
1986	238	91				329	174
1987	251	144				395	208
1988	193	179				372	238

&gt;&gt;&gt;

Anos	Processos entrados <sup>1</sup>						Acórdãos/Pareceres <sup>2</sup>	
	Ações e recursos directos	Reenvios prejudiciais	Recursos de decisões do Tribunal de Primeira Instância	Recursos de decisões do Tribunal de Primeira Instância em processos de medidas provisórias e pedidos de intervenção	Pedidos de parecer	Total		Pedidos de medidas provisórias
1989	244	139				383	19	188
1990	221	141	15	1		378	12	193
1991	140	186	13	1	2	342	9	204
1992	251	162	24	1	2	440	5	210
1993	265	204	17			486	13	203
1994	125	203	12	1	3	344	4	188
1995	109	251	46	2		408	3	172
1996	132	256	25	3		416	4	193
1997	169	239	30	5		443	1	242
1998	147	264	66	4		481	2	254
1999	214	255	68	4		541	4	235
2000	197	224	66	13	2	502	4	273
2001	187	237	72	7		503	6	244
2002	204	216	46	4		470	1	269
2003	277	210	63	5	1	556	7	308
2004	219	249	52	6	1	527	3	375
2005	179	221	66	1		467	2	362
2006	201	251	80	3		535	1	351
2007	221	265	79	8		573	3	379
2008	210	288	77	8	1	584	3	333
2009	143	302	104	2	1	552	1	377
<b>Total</b>	<b>8 465</b>	<b>6 620</b>	<b>1 021</b>	<b>79</b>	<b>19</b>	<b>16 204</b>	<b>349</b>	<b>8 267</b>

<sup>1</sup> Números brutos; com exclusão dos processos especiais.

<sup>2</sup> Números líquidos.

**19. Evolução geral da actividade judicial (1952-2009) — Reenvios prejudiciais entrados**  
(por Estado-Membro e por ano)<sup>1</sup>

	BE	BG	CZ	DK	DE	EE	EL	ES	FR	IE	IT	CY	LV	LT	LU	HU	MT	NL	AT	PL	PT	RO	SI	SK	FI	SE	UK	Outros <sup>2</sup>	Total
1961																		1										1	
1962																		5											5
1963															1			5											6
1964											2							4											6
1965						4			2									1											7
1966																		1											1
1967	5				11				3						1			3											23
1968	1				4				1		1							2											9
1969	4				11				1						1														17
1970	4				21				2		2							3											32
1971	1				18				6		5				1			6											37
1972	5				20				1		4							10											40
1973	8				37				4		5				1			6											61
1974	5				15				6		5							7								1			39
1975	7				26				15		14				1			4								1			69
1976	11				28				8	1	12							14							1				75
1977	16				30				14	2	7							9							5				84
1978	7				46				12	1	11							38							5				123
1979	13				33				18	2	19				1			11							8				106
1980	14				24				14	3	19							17							6				99
1981	12				41				17		11				4			17							5				108
1982	10				36				39		18							21							4				129
1983	9				36				15	2	7							19							6				98
1984	13				38				34	1	10							22							9				129
1985	13				40				45	2	11				6			14							8				139

&gt;&gt;&gt;

	BE	BG	CZ	DK	DE	EE	EL	ES	FR	IE	IT	CY	LV	LT	LU	HU	MT	NL	AT	PL	PT	RO	SI	SK	FI	SE	UK	Outros <sup>2</sup>	Total	
1986	13			4	18		2	1	19	4	5				1			16									8		91	
1987	15			5	32		17	1	36	2	5				3			19									9		144	
1988	30			4	34			1	38		28				2			26									16		179	
1989	13			2	47		2	2	28	1	10				1			18			1						14		139	
1990	17			5	34		2	6	21	4	25				4			9			2						12		141	
1991	19			2	54		3	5	29	2	36				2			17			3						14		186	
1992	16			3	62		1	5	15		22				1			18			1						18		162	
1993	22			7	57		5	7	22	1	24				1			43			3						12		204	
1994	19			4	44			13	36	2	46				1			13			1						24		203	
1995	14			8	51		10	10	43	3	58				2			19	2		5					6	20		251	
1996	30			4	66		4	6	24		70				2			10	6		6					3	4	21	256	
1997	19			7	46		2	9	10	1	50				3			24	35		2					6	7	18	239	
1998	12			7	49		5	55	16	3	39				2			21	16		7					2	6	24	264	
1999	13			3	49		3	4	17	2	43				4			23	56		7					4	5	22	255	
2000	15			3	47		3	5	12	2	50							12	31		8					5	4	26	224	
2001	10			5	53		4	4	15	1	40				2			14	57		4					3	4	21	237	
2002	18			8	59		7	3	8		37				4			12	31		3					7	5	14	216	
2003	18			3	43		4	8	9	2	45				4			28	15		1					4	4	22	210	
2004	24			4	50		18	8	21	1	48				1	2		28	12		1					4	5	22	249	
2005	21			1	4		11	10	17	2	18				2	3		36	15	1	2					4	11	12	221	
2006	17			3	77		14	17	24	1	34				1	4		20	12	2	3					1	5	2	10	251
2007	22			1	5		8	14	26	2	43				1	2		19	20	7	3	1				1	5	6	16	265
2008	24			1	6		9	17	12	1	39				3	4		34	25	4	1					4	7	14	288	
2009	35			8	5		2	11	11	28	29				4	3		10	1	24	15	10	3	1	2	1	2	5	28	302
<b>Total</b>	<b>614</b>	<b>9</b>	<b>12</b>	<b>125</b>	<b>1 731</b>	<b>6</b>	<b>145</b>	<b>222</b>	<b>783</b>	<b>51</b>	<b>1 007</b>	<b>2</b>	<b>7</b>	<b>8</b>	<b>64</b>	<b>27</b>	<b>1 743</b>	<b>348</b>	<b>24</b>	<b>67</b>	<b>2</b>	<b>2</b>	<b>3</b>	<b>58</b>	<b>81</b>	<b>476</b>	<b>2</b>	<b>6 620</b>		

<sup>1</sup> Artigos 177.º do Tratado CE (ex-artigo 234.º CE, actual artigo 267.º TFUE), 35.º, n.º 1, UE, 41.º CA, 150.º EA e Protocolo de 1971.

<sup>2</sup> Processo C-265/00, Campina Melkunie (Cour de Justice Benelux/Benelux Gerichtshof).  
Processo C-196/09, Miles e o. (Instância de Recurso das Escolas Europeias).

**20. Evolução geral da actividade judicial (1952-2009)**  
**— Reenvios prejudiciais entrados**  
 (por Estado-Membro e por órgão jurisdicional nacional)

			<b>Total</b>
<b>Bélgica</b>	Cour constitutionnelle	15	
	Cour de cassation	73	
	Conseil d'État	55	
	Outros órgãos jurisdicionais	471	614
<b>Bulgária</b>	Софийски градски съд, Търговско отделение	1	
	Outros órgãos jurisdicionais	8	9
<b>República Checa</b>	Nejvyššího soudu		
	Nejvyšší správní soud	5	
	Ústavní soud		
	Outros órgãos jurisdicionais	7	12
<b>Dinamarca</b>	Højesteret	23	
	Outros órgãos jurisdicionais	102	125
<b>Alemanha</b>	Bundesgerichtshof	128	
	Bundesverwaltungsgericht	93	
	Bundesfinanzhof	260	
	Bundesarbeitsgericht	19	
	Bundessozialgericht	74	
	Staatsgerichtshof des Landes Hessen	1	
	Outros órgãos jurisdicionais	1 156	1 731
<b>Estónia</b>	Riigikohus	1	
	Outros órgãos jurisdicionais	5	6
<b>Grécia</b>	Άρειος Πάγος	10	
	Συμβούλιο της Επικρατείας	40	
	Outros órgãos jurisdicionais	95	145
<b>Espanha</b>	Tribunal Supremo	24	
	Audiencia Nacional	1	
	Juzgado Central de lo Penal	7	
	Outros órgãos jurisdicionais	190	222
<b>França</b>	Cour de cassation	88	
	Conseil d'État	47	
	Outros órgãos jurisdicionais	648	783
<b>Irlanda</b>	Supreme Court	17	
	High Court	15	
	Outros órgãos jurisdicionais	19	51
<b>Itália</b>	Corte suprema di Cassazione	103	
	Corte Costituzionale	1	
	Consiglio di Stato	63	
	Outros órgãos jurisdicionais	840	1 007
<b>Chipre</b>	Ανώτατο Δικαστήριο	2	
	Outros órgãos jurisdicionais		2

&gt;&gt;&gt;



			<b>Total</b>
<b>Letónia</b>	Augstākā tiesa	6	
	Satversmes tiesa		
	Outros órgãos jurisdicionais	1	7
<b>Lituânia</b>	Lietuvos Respublikos Konstitucinis Teismas	1	
	Lietuvos Aukščiausiasis Teismas	2	
	Lietuvos vyriausiasis administracinis Teismas	2	
	Outros órgãos jurisdicionais	3	8
<b>Luxemburgo</b>	Cour supérieure de justice	10	
	Cour de cassation	2	
	Conseil d'État	13	
	Cour administrative	7	
	Outros órgãos jurisdicionais	32	64
<b>Hungria</b>	Legfelsőbb Bíróság	1	
	Fővárosi Ítéltábla	2	
	Szegedi Ítéltábla	1	
	Outros órgãos jurisdicionais	23	27
<b>Malta</b>	Qorti Kostituzzjonali		
	Qorti ta' l- Appel		
	Outros órgãos jurisdicionais	1	1
<b>Países Baixos</b>	Raad van State	69	
	Hoge Raad der Nederlanden	183	
	Centrale Raad van Beroep	47	
	College van Beroep voor het Bedrijfsleven	139	
	Tariefcommissie	34	
	Outros órgãos jurisdicionais	271	743
<b>Áustria</b>	Verfassungsgerichtshof	4	
	Oberster Gerichtshof	75	
	Oberster Patent- und Markensenat	3	
	Bundesvergabeamt	24	
	Verwaltungsgerichtshof	59	
	Vergabekontrollsenat	4	
	Outros órgãos jurisdicionais	179	348
<b>Polónia</b>	Sąd Najwyższy	4	
	Naczelny Sąd Administracyjny	6	
	Trybunał Konstytucyjny		
	Outros órgãos jurisdicionais	14	24
<b>Portugal</b>	Supremo Tribunal de Justiça	2	
	Supremo Tribunal Administrativo	36	
	Outros órgãos jurisdicionais	29	67
<b>Roménia</b>	Tribunal Dâmbovița	1	
	Outros órgãos jurisdicionais	1	2

&gt;&gt;&gt;


			<b>Total</b>
<b>Eslovénia</b>	Vrhovno sodišče		
	Ustavno sodišče		
	Outros órgãos jurisdicionais	2	2
<b>Eslováquia</b>	Ústavný Súd		
	Najvyšší súd	2	
	Outros órgãos jurisdicionais	1	3
<b>Finlândia</b>	Korkein hallinto-oikeus	24	
	Korkein oikeus	10	
	Outros órgãos jurisdicionais	24	58
<b>Suécia</b>	Högsta Domstolen	13	
	Marknadsdomstolen	4	
	Regeringsrätten	23	
	Outros órgãos jurisdicionais	41	81
<b>Reino Unido</b>	House of Lords	40	
	Court of Appeal	53	
	Outros órgãos jurisdicionais	383	476
<b>Outros</b>	Cour de justice Benelux/Benelux Gerechtshof <sup>1</sup>		1
	Instância de Recurso das Escolas Europeias <sup>2</sup>		1
<b>Total</b>			<b>6 620</b>

<sup>1</sup> Processo C-265/00, Campina Melkunie.

<sup>2</sup> Processo C-196/09, Miles e o.

**21. Evolução geral da actividade judicial (1952-2009) — Acções por incumprimento de Estado entradas<sup>1</sup>**

1952-2009



	BE	BG	CZ	DK	DE	EE	EL	ES	FR	IE	IT	CY	LV	LT	LU	HU	MT	NL	AT	PL	PT	RO	SI	SK	FI	SE	UK	Total	
2009	13			4	5	5	12	11	8	6	16	3			5	1	3	5	7	11	17	1		2	1	1	5	142	
1952-2009	353			20	34	258	10	365	219	389	192	615	6		2	250	6	13	134	121	31	172	1	2	6	48	46	127	3 420

<sup>1</sup> Artigos 93.º, 169.º a 171.º e 225.º do Tratado CE (ex artigos 88.º CE, 226.º CE a 228.º CE e 298.º CE, actuais artigos 108.º, 258.º a 260.º e 348.º TFUE), artigos 141.º a 143.º EA e artigo 88.º CA.