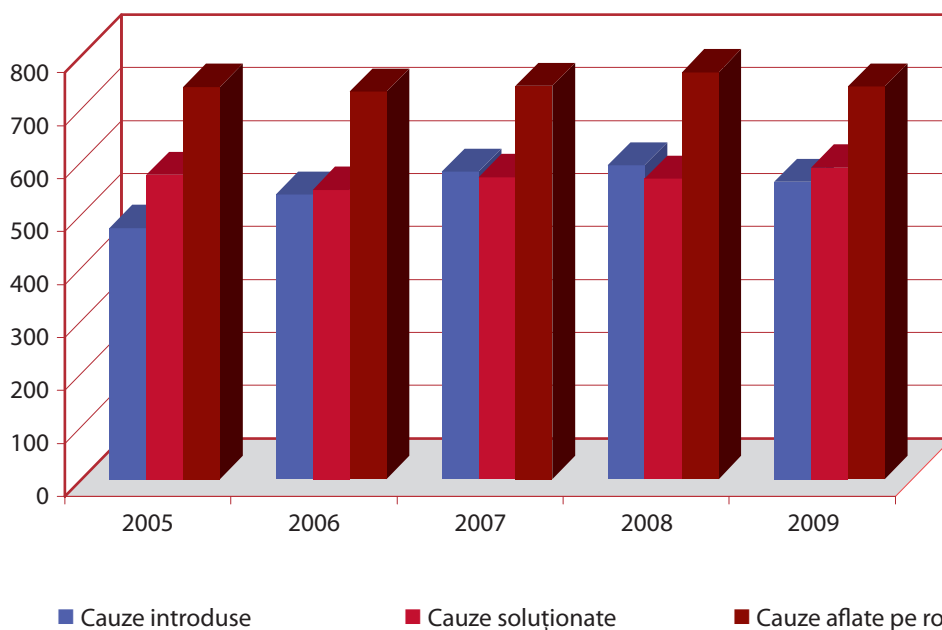


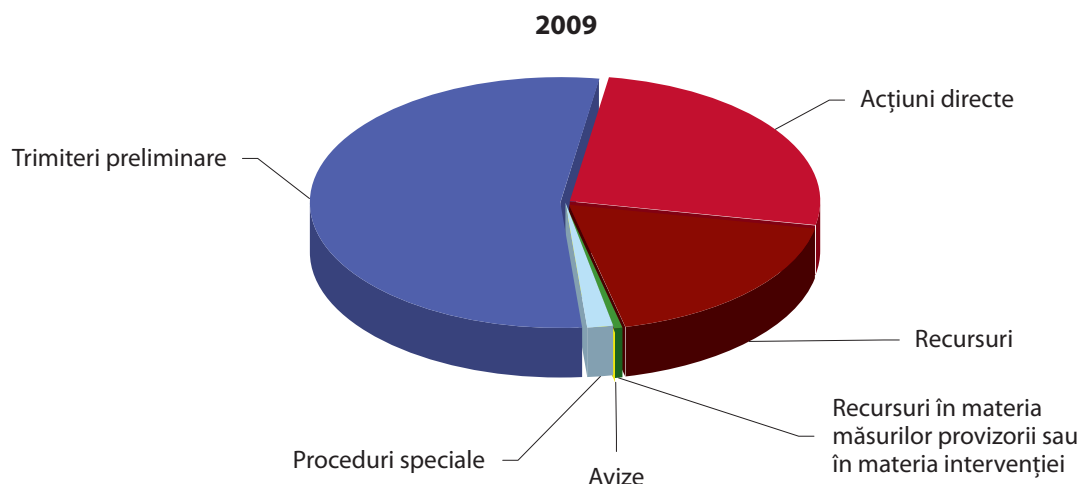
## 1. Activitatea generală a Curții de Justiție Cauze introduse, cauze soluționate, cauze aflate pe rol (2005-2009)<sup>1</sup>



	2005	2006	2007	2008	2009
Cauze introduse	474	537	580	592	561
Cauze soluționate	574	546	570	567	588
Cauze aflate pe rol	740	731	742	768	741

<sup>1</sup> Cifrele menționate (cifre brute) indică numărul total de cauze, independent de reunitile pentru motive de conexitate (un număr de cauză = o cauză).

## 2. Cauze introduse – Natura procedurilor (2005-2009)<sup>1 2</sup>



	2005	2006	2007	2008	2009
Trimiteri preliminare	221	251	265	288	302
Acțiuni directe	179	201	222	210	143 <sup>3</sup>
Recursuri	66	80	79	78	104
Recursuri în materia măsurilor provizorii sau în materia intervenției	1	3	8	8	2
Avize				1	1
Proceduri speciale	7	2	7	8	9
<b>Total</b>	<b>474</b>	<b>537</b>	<b>581</b>	<b>593</b>	<b>561</b>
Cereri privind măsuri provizorii	2	1	3	3	1

<sup>1</sup> Cifrele menționate (cifre brute) indică numărul total de cauze, independent de reuniturile pentru motive de conexitate (un număr de cauză = o cauză).

<sup>2</sup> Sunt considerate „proceduri speciale”: rectificarea hotărârii (articolul 66 din Regulamentul de procedură); stabilirea cheltuielilor de judecată (articolul 74 din Regulamentul de procedură); asistența judiciară (articolul 76 din Regulamentul de procedură); opoziția la hotărârea pronunțată într-o cauză judecată în lipsă (articolul 94 din Regulamentul de procedură); terța opoziție (articolul 97 din Regulamentul de procedură); revizuirea hotărârii (articolul 98 din Regulamentul de procedură); interpretarea hotărârii (articolul 102 din Regulamentul de procedură); examinarea propunerii primului avocat general de reexaminare a unei decizii a Tribunalului (articolul 62 din Statutul Curții); procedura de poprire (Protocolul privind privilegiile și imunitățile); cauzele în materie de imunitate (Protocolul privind privilegiile și imunitățile).

<sup>3</sup> Printre acțiunile directe se numără 142 de acțiuni în constatarea neîndeplinirii obligațiilor de către un stat membru și o acțiune în anulare.

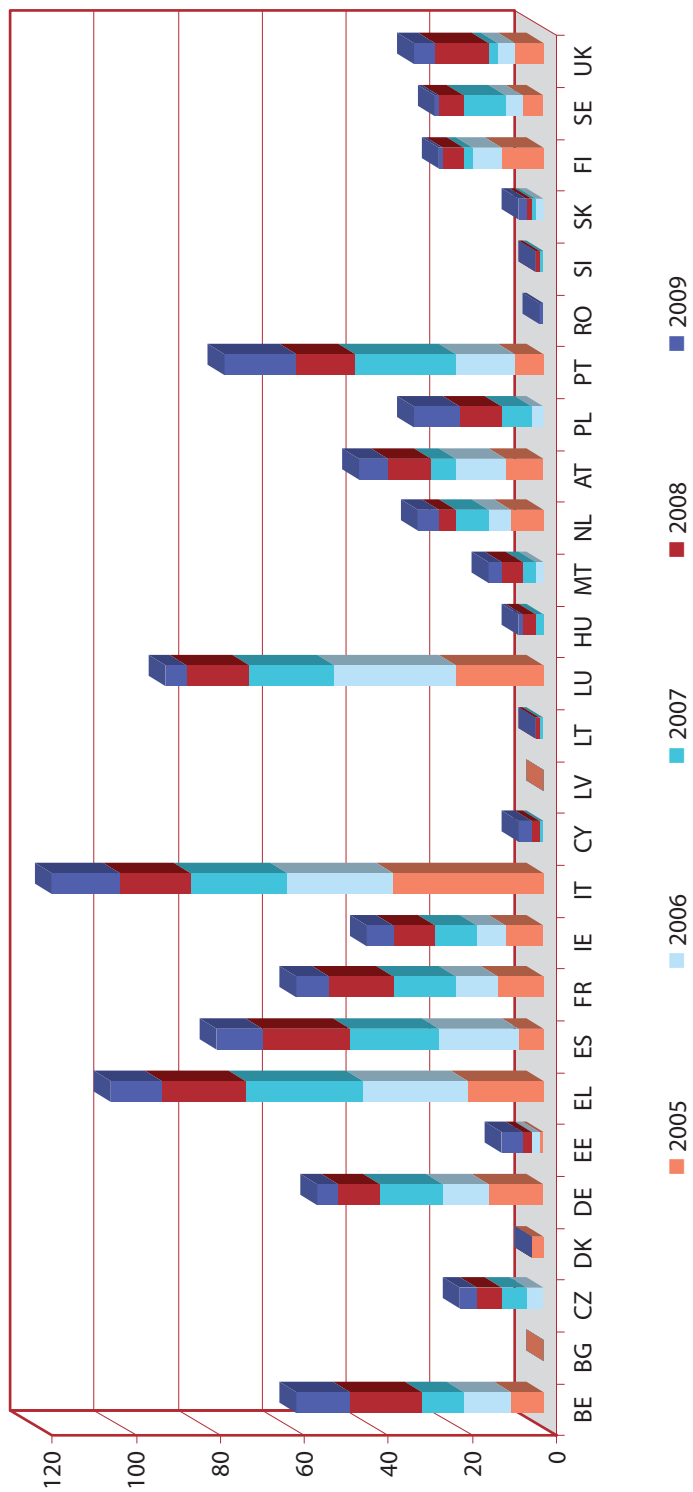
### 3. Cauze introduse – Domeniul acțiunii (2009)<sup>1</sup>

	Acțiuni directe	Trimiteri preliminare	Recursuri	Recursuri în materia măsurilor provizorii sau în materia intervenției	Total	Proceduri speciale
Aderarea unor noi state		1			1	
Agricultură	2	23	7		32	
Ajutoare de stat	10	5	32		47	
Apropierea legislațiilor	9	12			21	
Bugetul Comunităților	1				1	
Cetățenie europeană		8			8	
Concurență		5	10	2	17	
Drept instituțional	2	3	9		14	4
Dreptul întreprinderilor	11	3	1		15	
Energie	5	1			6	
Fiscalitate	13	44			57	
Libera circulație a capitalurilor	6	6			12	
Libera circulație a mărfurilor	2	10	2		14	
Libera circulație a persoanelor	5	6			11	
Libera prestare a serviciilor	7	16			23	
Libertatea de stabilire	8	9			17	
Mediu și consumatori	45	33	2		80	
Politica comercială		2	4		6	
Politica externă și de securitate comună		1	3		4	
Politica în domeniul pescuitului		1	1		2	
Politica industrială	4	7			11	
Politica regională			1		1	
Politica socială	5	26	1		32	
Principiile dreptului comunitar		4			4	
Proprietate intelectuală		14	25		39	
Relații externe		6			6	1
Resurse proprii ale Comunităților	2	1			3	
Securitatea socială a lucrătorilor migranți		12			12	
Spațiul de libertate, securitate și justiție	2	17			19	
Tariful vamal comun		9			9	
Transporturi	4	4			8	
Uniune vamală		9	3		12	
<b>Tratatul CE/TFUE<sup>2</sup></b>	<b>143</b>	<b>298</b>	<b>101</b>	<b>2</b>	<b>544</b>	<b>5</b>
<b>Tratatul UE</b>		<b>4</b>			<b>4</b>	
<b>Tratatul CO</b>			<b>1</b>		<b>1</b>	
Procedură						5
Statutul funcționarilor			2		2	
<b>Diverse</b>			<b>2</b>		<b>2</b>	<b>5</b>
<b>TOTAL GENERAL</b>	<b>143</b>	<b>302</b>	<b>104</b>	<b>2</b>	<b>551</b>	<b>10</b>

<sup>1</sup> Cifrele menționate (cifre brute) indică numărul total de cauze, independent de reunitrile pentru motive de conexitate (un număr de cauză = o cauză).

<sup>2</sup> La 1 decembrie 2009, data intrării în vigoare a Tratatului de la Lisabona, Tratatul privind funcționarea Uniunii Europene (TFUE) a înlocuit Tratatul de instituire a Comunității Europene (Tratatul CE).

**4. Cauze introduse – Acțiuni în constatarea neîndeplinirii obligațiilor de către un stat membru (2005-2009)<sup>1</sup>**

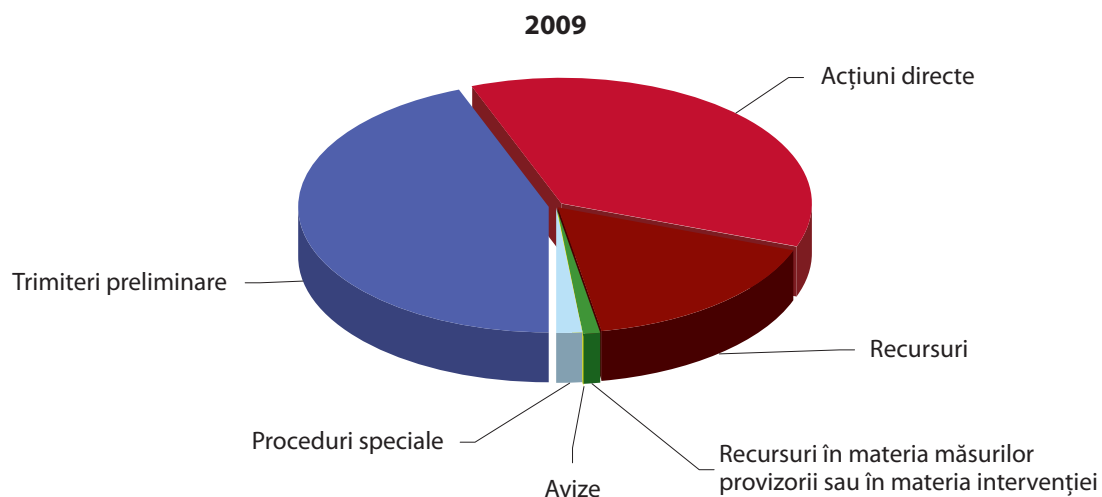


	2005		2006		2007		2008		2009 <sup>2</sup>	
	Art. 226	Art. 228	Art. 226	Art. 228	Art. 226	Art. 228	Art. 226	Art. 228	Art. 226	Art. 228
BE	8		11		10		17		13	
BG										
CZ			4		6		6		4	
DK	3									
DE	13		11		15		10		5	
EE	1		2				2		5	
EL	18		25		26	2	19	1	11	1
ES	6		19		21		21		11	
FR	11		9	1	14	1	15		8	
IE	9		7		10		10		6	
IT	36		25		23		17		15	1
CY					1		2		3	
LV										
LT					1		1			
LU	19	2	28	1	20		15		5	
HU					2		3		1	
MT			2		3		5		3	
NL	8		5		8		4		5	
AT	9		12		6		10		7	
PL			3		7		10		11	
PT	7		13	1	23	1	14		17	
RO										
SI					1		1		1	
SK			2		1		1		2	
FI	10		7		2		5		1	
SE	5		4		10		6		1	
UK	7		4		2		13		5	
<b>Total</b>	<b>170</b>	<b>2</b>	<b>193</b>	<b>3</b>	<b>212</b>	<b>4</b>	<b>207</b>	<b>1</b>	<b>140</b>	<b>2</b>

<sup>1</sup> Cifrele menționate (cifre brute) indică numărul total de cauze, independent de reuniunile pentru motive de conexitate (un număr de cauză = o cauză).

<sup>2</sup> Ca urmare a intrării în vigoare a Tratatului de la Lisabona, la 1 decembrie 2009, articolele 258-260 TFUE au înlocuit articolele 226-228 CE.

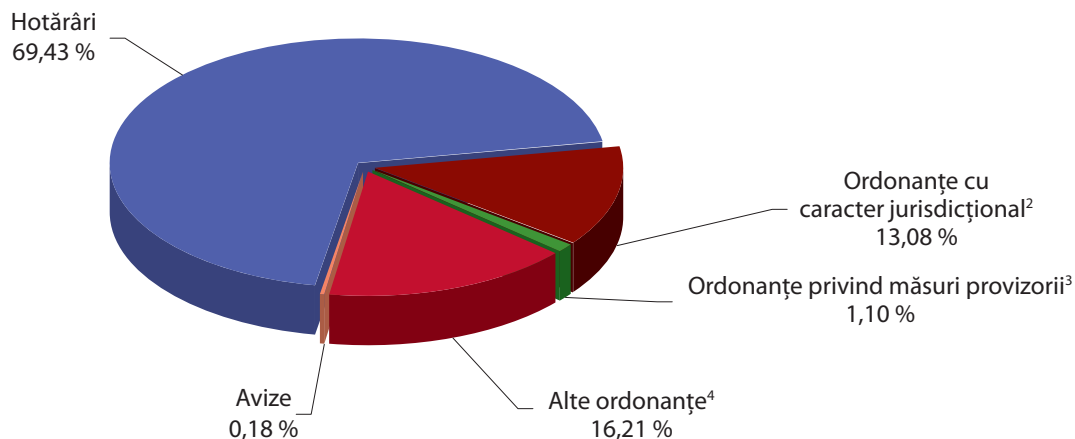
## 5. Cauze soluționate – Natura procedurilor (2005-2009)<sup>1</sup>



	2005	2006	2007	2008	2009
Trimiteri preliminare	254	266	235	301	259
Acțiuni directe	263	212	241	181	215
Recursuri	48	63	88	69	97
Recursuri în materia măsurilor provizorii sau în materia intervenției	2	2	2	8	7
Avize		1			1
Proceduri speciale	7	2	4	8	9
<b>Total</b>	<b>574</b>	<b>546</b>	<b>570</b>	<b>567</b>	<b>588</b>

<sup>1</sup> Cifrele menționate (cifre brute) indică numărul total de cauze, independent de reunitile pentru motive de conexitate (un număr de cauză = o cauză).

## 6. Cauze soluționate – Hotărâri, ordonanțe, avize (2009)<sup>1</sup>



	Hotărâri	Ordonanțe cu caracter juridictional <sup>2</sup>	Ordonanțe privind măsuri provizorii <sup>3</sup>	Alte ordonanțe <sup>4</sup>	Avize	Total
Trimiteri preliminare	188	22		18		228
Acțiuni directe	149		1	65		215
Recursuri	38	45	2	2		87
Recursuri în materia măsurilor provizorii sau în materia intervenției			3	3		6
Avize					1	1
Proceduri speciale	2	4				6
<b>Total</b>	<b>377</b>	<b>71</b>	<b>6</b>	<b>88</b>	<b>1</b>	<b>543</b>

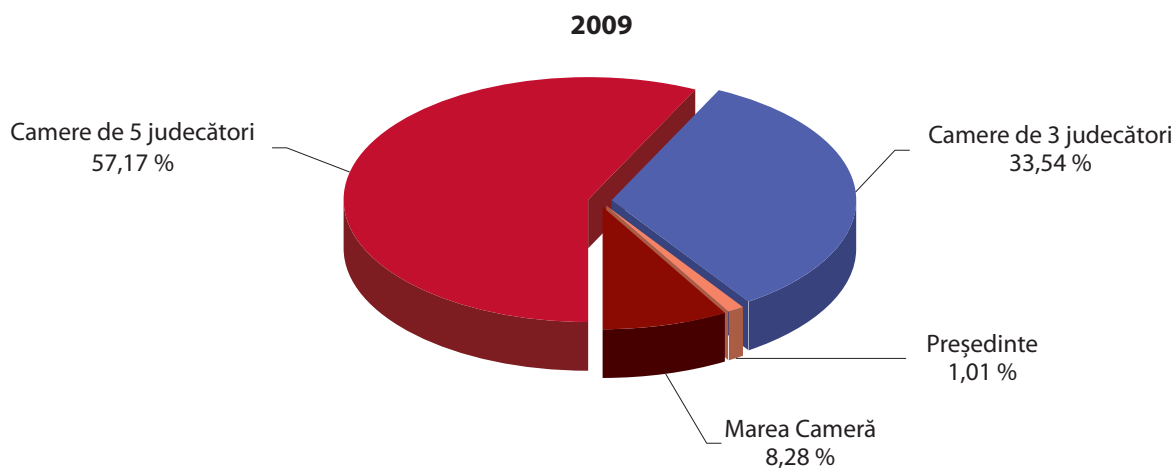
<sup>1</sup> Cifrele menționate (cifre nete) indică numărul total de cauze, luând în considerare reunitile pentru motive de conexitate (o serie de cauze conexe = o cauză).

<sup>2</sup> Cu caracter juridictional, prin care se finalizează judecata (altele decât ordonanțele prin care se finalizează judecata prin radiere, prin nepronunțare asupra fondului sau prin trimitere la Tribunal).

<sup>3</sup> Ordonanțe pronunțate ca urmare a unei cereri întemeiate pe articolul 242 CE sau 243 CE (devenite, ca urmare a intrării în vigoare a Tratatului de la Lisabona, articolele 278 TFUE și 279 TFUE) sau pe articolul 244 CE (devenit articolul 280 TFUE) ori pe prevederile echivalente din Tratatul EA sau ca urmare a unui recurs împotriva unei ordonanțe în materia măsurilor provizorii sau în materia intervenției.

<sup>4</sup> Ordonanțe prin care se finalizează judecata prin radiere, prin nepronunțare asupra fondului sau prin trimitere la Tribunal.

## 7. Cauze soluționate – Completul de judecată (2005-2009)<sup>1</sup>



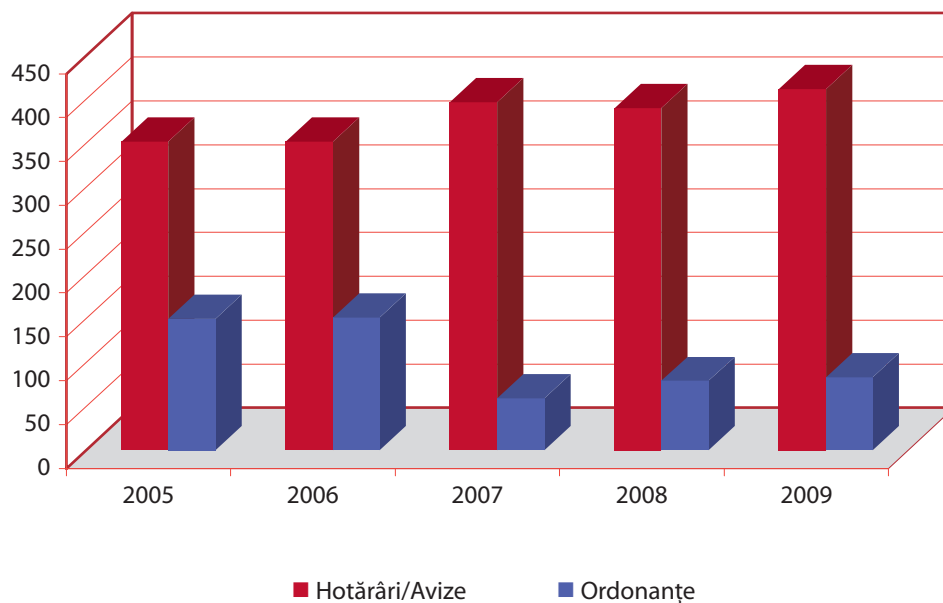
	2005			2006			2007			2008			2009		
	Hotărâri/Avize	Ordonanțe <sup>2</sup>	Total	Hotărâri/Avize	Ordonanțe <sup>2</sup>	Total	Hotărâri/Avize	Ordonanțe <sup>2</sup>	Total	Hotărâri/Avize	Ordonanțe <sup>2</sup>	Total	Hotărâri/Avize	Ordonanțe <sup>2</sup>	Total
Ședință plenară	1		1	2		2									
Marea Cameră	59		59	55		55	51		51	66		66	41		41
Camere de 5 judecători	245	5	250	265	13	278	242	9	251	259	13	272	275	8	283
Camere de 3 judecători	103	51	154	67	41	108	104	48	152	65	59	124	96	70	166
Președinte		2	2		1	1		2	2		7	7		5	5
<b>Total</b>	<b>408</b>	<b>58</b>	<b>466</b>	<b>389</b>	<b>55</b>	<b>444</b>	<b>397</b>	<b>59</b>	<b>456</b>	<b>390</b>	<b>79</b>	<b>469</b>	<b>412</b>	<b>83</b>	<b>495</b>

<sup>1</sup> Cifrele menționate (cifre brute) indică numărul total de cauze, independent de reunitirile pentru motive de conexitate (un număr de cauză = o cauză).

<sup>2</sup> Cu caracter jurisdicțional, prin care se finalizează judecata (altele decât ordonanțele prin care se finalizează judecata prin radiere, prin nepronunțare asupra fondului sau prin trimitere la Tribunal).



## 8. Cauze soluționate prin hotărâre, aviz sau ordonanță cu caracter jurisdicțional (2005-2009)<sup>1 2</sup>



	2005	2006	2007	2008	2009
Hotărâri/Avize	352	352	397	390	412
Ordonanțe	150	151	59	79	83
<b>Total</b>	<b>502</b>	<b>503</b>	<b>456</b>	<b>469</b>	<b>495</b>

<sup>1</sup> Cifrele menționate (cifre brute) indică numărul total de cauze, independent de reunitile pentru motive de conexitate (un număr de cauză = o cauză).

<sup>2</sup> Cu caracter jurisdicțional, prin care se finalizează judecata (altele decât ordonanțele prin care se finalizează judecata prin radiere, prin nepronunțare asupra fondului sau prin trimitere la Tribunal).

## 9. Cauze soluționate prin hotărâre, aviz sau ordonanță cu caracter jurisdicțional – Domeniul acțiunii (2005-2009)<sup>1</sup>

	2005	2006	2007	2008	2009
Aderarea unor noi state	1		1		1
Agricultură	63	30	23	54	18
Ajutoare de stat	23	23	9	26	10
Apropierea legislațiilor	41	19	21	21	32
Asocierea țărilor și a teritoriilor de peste mări	2				
Cetățenie europeană	2	4	2	6	3
Concurență	17	30	17	23	28
Convenția de la Roma					1
Convenția de la Bruxelles	8	4	2	1	2
Drept instituțional	16	15	6	16	29
Dreptul întreprinderilor	24	10	16	17	17
Energie	3	6	4	4	4
Fiscalitate	34	55	44	38	44
Justiție și Afaceri Interne		2		1	
Libera circulație a capitalurilor	5	4	13	9	8
Libera circulație a mărfurilor	11	8	14	12	12
Libera circulație a persoanelor	17	20	19	27	19
Libera prestare a serviciilor	11	17	24	8	17
Libertatea de stabilire	5	21	19	29	13
Mediu și consumatori	44	40	50	43	60
Politica comercială	4	1	1	1	5
Politica economică și monetară			1	1	1
Politica externă și de securitate comună			4	2	2
Politica în domeniul pescuitului	11	7	6	6	4
Politica industrială	11		11	12	6
Politica regională	5		7	1	3
Politica socială	29	29	26	25	33
Principiile dreptului comunitar	2	1	4	4	4
Privilegii și imunități	1	1	1	2	
Proprietate intelectuală	5	19	21	22	31
Relații externe	8	11	9	8	8
Resurse proprii ale Comunităților	2	6	3		10
Securitatea socială a lucrătorilor migranți	10	7	7	5	3
Spațiul de libertate, securitate și justiție	5	9	17	4	26
Tariful vamal comun	7	7	10	5	13
Transporturi	16	9	6	4	9
Uniune vamală	9	9	12	8	5
<b>Tratatul CE</b>	<b>452</b>	<b>424</b>	<b>430</b>	<b>445</b>	<b>481</b>
<b>Tratatul UE</b>	<b>3</b>	<b>3</b>	<b>4</b>	<b>6</b>	<b>1</b>
<b>Tratatul CO</b>	<b>3</b>		<b>1</b>	<b>2</b>	
<b>Tratatul EA</b>	<b>1</b>	<b>4</b>	<b>1</b>		
Procedură	1	2	3	5	5
Statutul funcționarilor	6	9	17	11	8
<b>Diverse</b>	<b>7</b>	<b>11</b>	<b>20</b>	<b>16</b>	<b>13</b>
<b>TOTAL GENERAL</b>	<b>466</b>	<b>442</b>	<b>456</b>	<b>469</b>	<b>495</b>

<sup>1</sup> Cifrele menționate (cifre brute) indică numărul total de cauze, independent de reuniturile pentru motive de conexitate (un număr de cauză = o cauză).

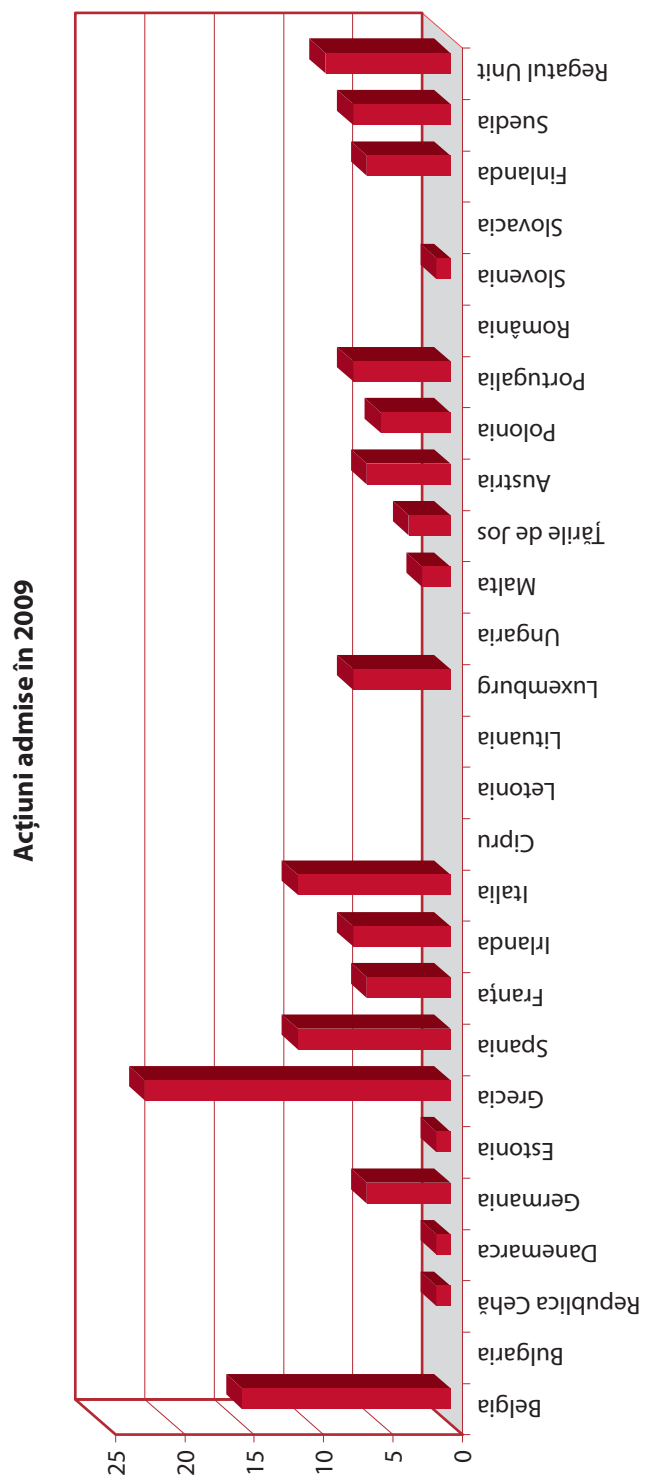
## 10. Cauze soluționate prin hotărâre, aviz sau ordonanță cu caracter jurisdicțional – Domeniul acțiunii (2009)<sup>1</sup>

	Hotărâri/Avize	Ordonanțe <sup>2</sup>	Total
Aderarea unor noi state	1		1
Agricultură	18		18
Ajutoare de stat	8	2	10
Apropierea legislațiilor	31	1	32
Cetățenie europeană	2	1	3
Concurență	26	2	28
Convenția de la Roma	1		1
Convenția de la Bruxelles	2		2
Drept instituțional	12	17	29
Dreptul întreprinderilor	16	1	17
Energie	4		4
Fiscalitate	40	4	44
Libera circulație a capitalurilor	8		8
Libera circulație a mărfurilor	11	1	12
Libera circulație a persoanelor	19		19
Libera prestare a serviciilor	17		17
Libertatea de stabilire	13		13
Mediu și consumatori	55	5	60
Politica comercială	5		5
Politica economică și monetară	1		1
Politica externă și de securitate comună	2		2
Politica în domeniul pescuitului	4		4
Politica industrială	5	1	6
Politica regională	2	1	3
Politica socială	24	9	33
Principiile dreptului comunitar	2	2	4
Proprietate intelectuală	12	19	31
Relații externe	8		8
Resurse proprii ale Comunităților	9	1	10
Securitatea socială a lucrătorilor migranți	3		3
Spațiul de libertate, securitate și justiție	25	1	26
Tariful vamal comun	13		13
Transporturi	8	1	9
Uniune vamală	5		5
<b>Tratatul CE</b>	<b>412</b>	<b>69</b>	<b>481</b>
<b>Tratatul UE</b>	<b>1</b>		<b>1</b>
Procedură	1	4	5
Statutul funcționarilor		8	8
<b>Diverse</b>	<b>1</b>	<b>12</b>	<b>13</b>
<b>TOTAL GENERAL</b>	<b>414</b>	<b>81</b>	<b>495</b>

<sup>1</sup> Cifrele menționate (cifre brute) indică numărul total de cauze, independent de reunitile pentru motive de conexitate (un număr de cauză = o cauză).

<sup>2</sup> Cu caracter jurisdicțional, prin care se finalizează judecata (altele decât ordonanțele prin care se finalizează judecata prin radiere, prin nepronunțare asupra fondului sau prin trimitere la Tribunal).

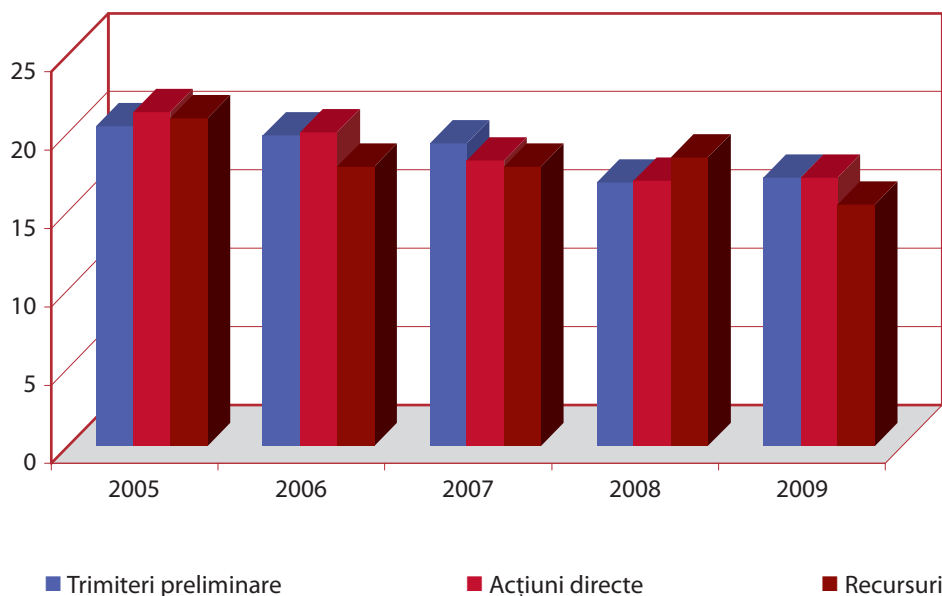
**11. Cauze soluționate – Hotărâri privind neîndeplinirea obligațiilor de către un stat membru: soluția (2005-2009)<sup>1</sup>**



	2005		2006		2007		2008		2009	
	Constatarea neindeplinirii obligățiilor	Respingere	Constatarea neindeplinirii obligățiilor	Respingere	Constatarea neindeplinirii obligățiilor	Respingere	Constatarea neindeplinirii obligățiilor	Respingere	Constatarea neindeplinirii obligățiilor	Respingere
Belgia	10	1	7		9	1	7		15	1
Bulgaria										
Republica Cehă					6		2		1	
Danemarca	3	1			3				1	
Germania	12		7		7	1	3	3	6	2
Estonia									1	
Grecia	20		6		10	3	8	1	22	
Spania	10	1	10	1	13	1	15	1	11	
Franța	13		5		7		9	1	6	
Irlanda	3		2	1	7	2	4	7	7	
Italia	11	1	13	1	23	2	14	1	11	4
Cipru										
Letonia										
Lituania							1			
Luxemburg	16		19		12		12		7	
Ungaria										
Malta					1				2	
Țările de Jos	4		1	1	3	1	3		3	
Austria	10		10		6		3		6	
Polonia									5	
Portugalia	6		7		9		6		7	1
România										
Slovenia									1	
Slovacia					1		1			
Finlanda	5		7		3	1	1	1	6	1
Suedia	2		2	1	5		2	1	7	
Regatul Unit	6	1	7	3	2	4	1	1	9	
<b>Total</b>	<b>131</b>	<b>5</b>	<b>103</b>	<b>8</b>	<b>127</b>	<b>16</b>	<b>94</b>	<b>9</b>	<b>134</b>	<b>9</b>

<sup>1</sup> Cifrele menționate (cifre nete) indică numărul total de cauze, luând în considerare reunirile pentru motive de conexitate (o serie de cauze conexe = o cauză).

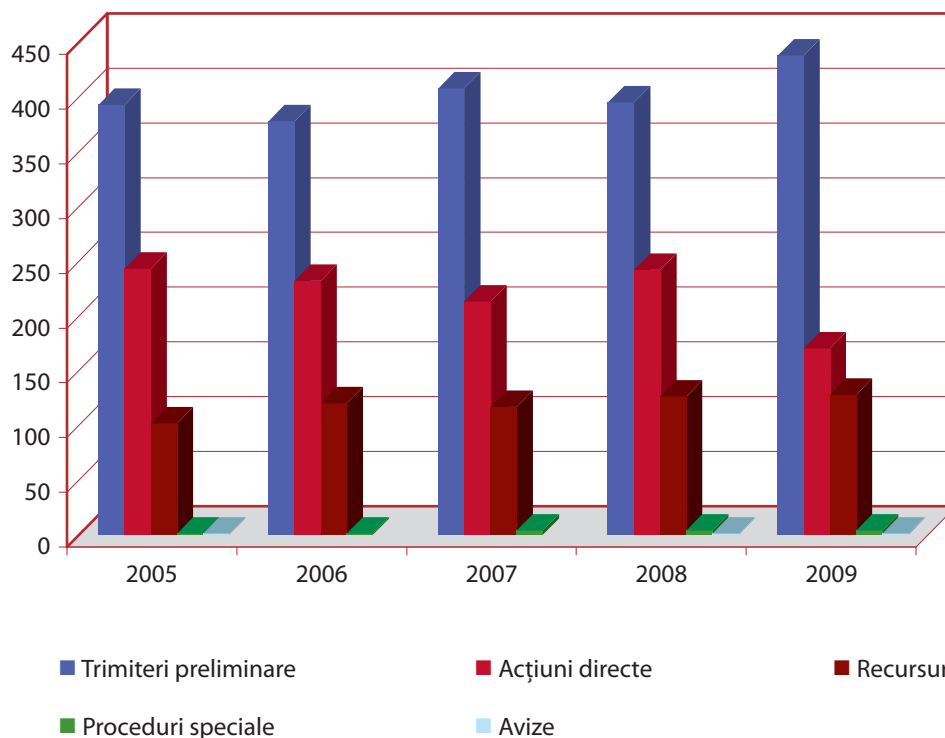
## 12. Cauze soluționate – Durata procedurilor (2005-2009)<sup>1</sup> (hotărâri și ordonanțe cu caracter jurisdicțional)



	2005	2006	2007	2008	2009
Trimiteri preliminare	20,4	19,8	19,3	16,8	17,1
Proceduri preliminare de urgență				2,1	2,5
Acțiuni directe	21,3	20	18,2	16,9	17,1
Recursuri	20,9	17,8	17,8	18,4	15,4

<sup>1</sup> Duratele sunt exprimate în luni și în zecimi de lună.  
Sunt excluse din calculul privind durata procedurilor: cauzele ce presupun o hotărâre interlocutorie sau o activitate de cercetare judecătorească; avizele; procedurile speciale (respectiv: stabilirea cheltuielilor de judecată, asistența judiciară, opoziția, terța opoziție, interpretarea, revizuirea, rectificarea, procedura de poprire); cauzele care se finalizează prin ordonanță de radiere, de nepronunțare asupra fondului sau de trimitere la Tribunal; procedurile privind măsuri provizorii, precum și recursurile în materia măsurilor provizorii și în materia intervenției.

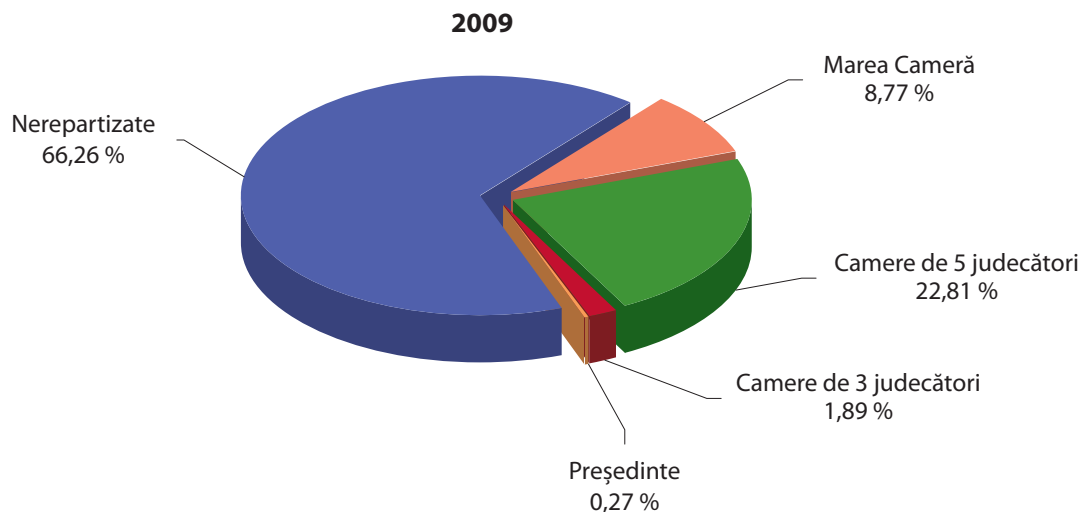
### 13. Cauze aflate pe rol la 31 decembrie – Natura procedurilor (2005-2009)<sup>1</sup>



	2005	2006	2007	2008	2009
Trimiteri preliminare	393	378	408	395	438
Acțiuni directe	243	232	213	242	170
Recursuri	102	120	117	126	128
Proceduri speciale	1	1	4	4	4
Avize	1			1	1
<b>Total</b>	<b>740</b>	<b>731</b>	<b>742</b>	<b>768</b>	<b>741</b>

<sup>1</sup> Cifrele menționate (cifre brute) indică numărul total de cauze, independent de reunitile pentru motive de conexitate (un număr de cauză = o cauză).

## 14. Cauze aflate pe rol la 31 decembrie – Completul de judecată (2005-2009)<sup>1</sup>



	2005	2006	2007	2008	2009
Nerepartizate	437	490	481	524	491
Ședință plenară	2				
Marea Cameră	60	44	59	40	65
Camere de 5 judecători	212	171	170	177	169
Camere de 3 judecători	29	26	24	19	14
Președinte			8	8	2
<b>Total</b>	<b>740</b>	<b>731</b>	<b>742</b>	<b>768</b>	<b>741</b>

<sup>1</sup> Cifrele menționate (cifre brute) indică numărul total de cauze, independent de reunitile pentru motive de conexitate (un număr de cauză = o cauză).



## 15. Diverse – Proceduri accelerate (2005-2009)<sup>1</sup>

	2005		2006		2007		2008		2009	
	Admitere	Respingere	Admitere	Respingere	Admitere	Respingere	Admitere	Respingere	Admitere	Respingere
Acțiuni directe						1				
Trimiteri preliminare		5		5		6	2	6		3
Recursuri						1				1
Proceduri speciale										1
<b>Total</b>		<b>5</b>		<b>5</b>		<b>8</b>	<b>2</b>	<b>6</b>		<b>5</b>

<sup>1</sup> Judecarea accelerată a unei cauze în fața Curții de Justiție este posibilă în temeiul articolelor 62a și 104a din Regulamentul de procedură, intrate în vigoare la 1 iulie 2000.

**16. Diverse – Proceduri preliminare de urgență (2008-2009)<sup>1</sup>**

	2008			2009		
	Admitere	Respingere	Total	Admitere	Respingere	Total
Proceduri preliminare de urgență	3	3	6	2	1	3

<sup>1</sup> De la 1 martie 2008, o procedură preliminară de urgență poate fi pusă în aplicare, în temeiul articolului 104b din Regulamentul de procedură, în cauzele care țin de spațiul de libertate, securitate și justiție.

## 17. Diverse – Măsuri provizorii (2009)<sup>1</sup>

	Cereri de măsuri provizorii introduse	Recursuri în materia măsurilor provizorii sau în materia intervenției	Soluția		
			Respingere	Admitere	Radere sau nepronunțare asupra fondului
Concurență		2			
Drept instituțional			1		2
Mediu și consumatori	1		2	1	3
<b>Total Tratatul CE</b>			3	1	5
<b>TOTAL GENERAL</b>	<b>1</b>	<b>2</b>	<b>3</b>	<b>1</b>	<b>5</b>

<sup>1</sup> Cifrele menționate (cifre nete) indică numărul total de cauze, luând în considerare reunirile pentru motive de conexitate (o serie de cauze conexe = o cauză).

## 18. Evoluția generală a activității judiciare (1952-2009) – Cauze introduse și hotărâri

Ani	Cauze introduse <sup>1</sup>						Hotărâri/Avize <sup>2</sup>
	Acțiuni directe	Trimiteri preliminare	Recursuri	Recursuri în materia măsurilor provizorii sau în materia intervenției	Cereri de emitere a unui aviz	Total	
1953	4					4	
1954	10					10	2
1955	9					9	2
1956	11					11	2
1957	19					19	2
1958	43					43	10
1959	46				1	47	5
1960	22				1	23	2
1961	24	1			1	26	1
1962	30	5				35	2
1963	99	6				105	7
1964	49	6				55	4
1965	55	7				62	4
1966	30	1				31	2
1967	14	23				37	
1968	24	9				33	1
1969	60	17				77	2
1970	47	32				79	
1971	59	37				96	1
1972	42	40				82	2
1973	131	61				192	6
1974	63	39				102	8
1975	61	69			1	131	5
1976	51	75			1	127	6
1977	74	84				158	6
1978	146	123			1	270	7
1979	1 218	106				1 324	6
1980	180	99				279	14
1981	214	108				322	17
1982	217	129				346	16
1983	199	98				297	11
1984	183	129				312	17
1985	294	139				433	23
1986	238	91				329	23
1987	251	144				395	21
1988	193	179				372	17
1989	244	139				383	19

&gt;&gt;&gt;

Ani	Cauze introduse <sup>1</sup>						Hotărâri/Avize <sup>2</sup>	
	Acțiuni directe	Trimiteri preliminare	Recursuri	Recursuri în materia măsurilor provizorii sau în materia intervenției	Cereri de emitere a unui aviz	Total		Cereri privind măsuri provizorii
1990	221	141	15	1		378	12	193
1991	140	186	13	1	2	342	9	204
1992	251	162	24	1	2	440	5	210
1993	265	204	17			486	13	203
1994	125	203	12	1	3	344	4	188
1995	109	251	46	2		408	3	172
1996	132	256	25	3		416	4	193
1997	169	239	30	5		443	1	242
1998	147	264	66	4		481	2	254
1999	214	255	68	4		541	4	235
2000	197	224	66	13	2	502	4	273
2001	187	237	72	7		503	6	244
2002	204	216	46	4		470	1	269
2003	277	210	63	5	1	556	7	308
2004	219	249	52	6	1	527	3	375
2005	179	221	66	1		467	2	362
2006	201	251	80	3		535	1	351
2007	221	265	79	8		573	3	379
2008	210	288	77	8	1	584	3	333
2009	143	302	104	2	1	552	1	377
<b>Total</b>	<b>8 465</b>	<b>6 620</b>	<b>1 021</b>	<b>79</b>	<b>19</b>	<b>16 204</b>	<b>349</b>	<b>8 267</b>

<sup>1</sup> Cifre brute; sunt excluse procedurile speciale.

<sup>2</sup> Cifre nete.

**19. Evoluția generală a activității judiciare (1952-2009) – Trimiteri preliminare introduse**  
(din fiecare stat membru și în fiecare an)<sup>1</sup>

	BE	BG	CZ	DK	DE	EE	EL	ES	FR	IE	IT	CY	LV	LT	LU	HU	MT	NL	AT	PL	PT	RO	SI	SK	FI	SE	UK	Altele <sup>2</sup>	Total
1961																		1										1	
1962																		5											5
1963															1			5											6
1964											2						4												6
1965						4				2							1												7
1966																	1												1
1967	5				11				3						1		3												23
1968	1				4				1		1						2												9
1969	4				11				1						1														17
1970	4				21				2		2						3												32
1971	1				18				6		5				1		6												37
1972	5				20				1		4						10												40
1973	8				37				4		5				1		6												61
1974	5				15				6		5						7									1			39
1975	7			1	26				15		14				1		4									1			69
1976	11				28				8	1	12						14								1				75
1977	16			1	30				14	2	7						9								5				84
1978	7			3	46				12	1	11						38								5				123
1979	13			1	33				18	2	19				1		11								8				106
1980	14			2	24				14	3	19						17								6				99
1981	12			1	41				17		11				4		17								5				108
1982	10			1	36				39		18						21								4				129
1983	9			4	36				15	2	7						19								6				98
1984	13			2	38				34	1	10						22								9				129
1985	13				40				45	2	11				6		14								8				139

&gt;&gt;&gt;

	BE	BG	CZ	DK	DE	EE	EL	ES	FR	IE	IT	CY	LV	LT	LU	HU	MT	NL	AT	PL	PT	RO	SI	SK	FI	SE	UK	Altele <sup>2</sup>	Total	
1986	13			4	18		2	1	19	4	5				1			16									8		91	
1987	15			5	32		17	1	36	2	5				3			19									9		144	
1988	30			4	34			1	38		28				2			26									16		179	
1989	13			2	47		2	2	28	1	10				1			18			1						14		139	
1990	17			5	34		2	6	21	4	25				4			9			2						12		141	
1991	19			2	54		3	5	29	2	36				2			17			3						14		186	
1992	16			3	62		1	5	15		22				1			18			1						18		162	
1993	22			7	57		5	7	22	1	24				1			43			3						12		204	
1994	19			4	44			13	36	2	46				1			13			1						24		203	
1995	14			8	51		10	10	43	3	58				2			19	2		5				6	20		251		
1996	30			4	66		4	6	24		70				2			10	6		6				3	4	21		256	
1997	19			7	46		2	9	10	1	50				3			24	35		2				6	7	18		239	
1998	12			7	49		5	55	16	3	39				2			21	16		7				2	6	24		264	
1999	13			3	49		3	4	17	2	43				4			23	56		7				4	5	22		255	
2000	15			3	47		3	5	12	2	50							12	31		8				5	4	26	1	224	
2001	10			5	53		4	4	15	1	40				2			14	57		4				3	4	21		237	
2002	18			8	59		7	3	8		37				4			12	31		3				7	5	14		216	
2003	18			3	43		4	8	9	2	45				4			28	15		1				4	4	22		210	
2004	24			4	50		18	8	21	1	48				1	2		28	12		1				4	5	22		249	
2005	21			1	4		11	10	17	2	18				2	3		36	15		1	2			4	11	12		221	
2006	17			3	77		14	17	24	1	34				1	1		20	12		3				1	5	2	10	251	
2007	22			1	2		8	14	26	2	43				1	2		19	20		7	3	1		1	5	6	16	265	
2008	24			1	6		9	17	12	1	39				1	3		34	25		4	1			4	7	14		288	
2009	35			8	5		2	11	11	28	29				1	4		24	15		10	3	1	2	1	2	5	28	1	302
<b>Total</b>	<b>614</b>	<b>9</b>	<b>12</b>	<b>125</b>	<b>1 731</b>	<b>6</b>	<b>145</b>	<b>222</b>	<b>783</b>	<b>51</b>	<b>1 007</b>	<b>2</b>	<b>7</b>	<b>8</b>	<b>64</b>	<b>27</b>	<b>1</b>	<b>743</b>	<b>348</b>	<b>24</b>	<b>67</b>	<b>2</b>	<b>2</b>	<b>3</b>	<b>58</b>	<b>81</b>	<b>476</b>	<b>2</b>	<b>6 620</b>	

<sup>1</sup> Articolul 177 din Tratatul CE (devenit articolul 234 CE, ulterior articolul 267 TFUE), articolul 35 alineatul (1) UE, articolul 41 CO, articolul 150 EA, Protocolul din 1971.

<sup>2</sup> Cauza C-265/00, Campina Melkunie (Curtea de Justiție Benelux/Benelux Gerechtshof).  
Cauza C-196/09, Miles și alții (Camera de recurs a școlilor europene).

## 20. Evoluția generală a activității judiciare (1952-2009) – Trimiteri preliminare introduse (din fiecare stat membru și pentru fiecare instanță)

			Total
<b>Belgia</b>	Cour constitutionnelle	15	
	Cour de cassation	73	
	Conseil d'État	55	
	Alte instanțe	471	614
<b>Bulgaria</b>	Софийски градски съд Търговско отделение	1	
	Alte instanțe	8	9
<b>Republica Cehă</b>	Nejvyššího soudu		
	Nejvyšší správní soud	5	
	Ústavní soud		
	Alte instanțe	7	12
<b>Danemarca</b>	Højesteret	23	
	Alte instanțe	102	125
<b>Germania</b>	Bundesgerichtshof	128	
	Bundesverwaltungsgericht	93	
	Bundesfinanzhof	260	
	Bundesarbeitsgericht	19	
	Bundessozialgericht	74	
	Staatsgerichtshof des Landes Hessen	1	
	Alte instanțe	1 156	1 731
<b>Estonia</b>	Riigikohus	1	
	Alte instanțe	5	6
<b>Grecia</b>	Άρειος Πάγος	10	
	Συμβούλιο της Επικρατείας	40	
	Alte instanțe	95	145
<b>Spania</b>	Tribunal Supremo	24	
	Audiencia Nacional	1	
	Juzgado Central de lo Penal	7	
	Alte instanțe	190	222
<b>Franța</b>	Cour de cassation	88	
	Conseil d'Etat	47	
	Alte instanțe	648	783
<b>Irlanda</b>	Supreme Court	17	
	High Court	15	
	Alte instanțe	19	51
<b>Italia</b>	Corte suprema di Cassazione	103	
	Corte Costituzionale	1	
	Consiglio di Stato	63	
	Alte instanțe	840	1 007
<b>Cipru</b>	Ανώτατο Δικαστήριο	2	
	Alte instanțe		2

&gt;&gt;&gt;



			<b>Total</b>
<b>Letonia</b>	Augstākā tiesa	6	
	Satversmes tiesa		
	Alte instanțe	1	7
<b>Lituania</b>	Lietuvos Respublikos Konstitucinis Teismas	1	
	Lietuvos Aukščiausiasis Teismas	2	
	Lietuvos vyriausiasis administracinis Teismas	2	
	Alte instanțe	3	8
<b>Luxemburg</b>	Cour supérieure de justice	10	
	Cour de cassation	2	
	Conseil d'Etat	13	
	Cour administrative	7	
	Alte instanțe	32	64
<b>Ungaria</b>	Legfelsőbb Bíróság	1	
	Fővárosi Ítéltábla	2	
	Szegedi Ítéltábla	1	
	Alte instanțe	23	27
<b>Malta</b>	Qorti Kostituzzjonali		
	Qorti ta' l-Appel		
	Alte instanțe	1	1
<b>Țările de Jos</b>	Raad van State	69	
	Hoge Raad der Nederlanden	183	
	Centrale Raad van Beroep	47	
	College van Beroep voor het Bedrijfsleven	139	
	Tariefcommissie	34	
	Alte instanțe	271	743
<b>Austria</b>	Verfassungsgerichtshof	4	
	Oberster Gerichtshof	75	
	Oberster Patent- und Markensenat	3	
	Bundesvergabeamt	24	
	Verwaltungsgerichtshof	59	
	Vergabekontrollsenat	4	
	Alte instanțe	179	348
<b>Polonia</b>	Sąd Najwyższy	4	
	Naczelny Sąd Administracyjny	6	
	Trybunał Konstytucyjny		
	Alte instanțe	14	24
<b>Portugalia</b>	Supremo Tribunal de Justiça	2	
	Supremo Tribunal Administrativo	36	
	Alte instanțe	29	67
<b>România</b>	Tribunalul Dâmbovița	1	
	Alte instanțe	1	2

&gt;&gt;&gt;


			<b>Total</b>
<b>Slovenia</b>	Vrhovno sodišče		
	Ustavno sodišče		
	Alte instanțe	2	2
<b>Slovacia</b>	Ústavný Súd		
	Najvyšší súd	2	
	Alte instanțe	1	3
<b>Finlanda</b>	Korkein hallinto-oikeus	24	
	Korkein oikeus	10	
	Alte instanțe	24	58
<b>Suedia</b>	Högsta Domstolen	13	
	Marknadsdomstolen	4	
	Regeringsrätten	23	
	Alte instanțe	41	81
<b>Regatul Unit</b>	House of Lords	40	
	Court of Appeal	53	
	Alte instanțe	383	476
<b>Altele</b>	Curtea de Justiție Benelux/Benelux Gerechtshof <sup>1</sup>		1
	Camera de recurs a școlilor europene <sup>2</sup>		1
<b>Total</b>			<b>6 620</b>

<sup>1</sup> Cauza C-265/00, Campina Melkunie.

<sup>2</sup> Cauza C-196/09, Miles și alții.

**21. Evoluția generală a activității judiciare (1952-2009) – Acțiuni în constatarea neîndeplinirii obligațiilor de către un stat membru introduse<sup>1</sup>**

1952-2009



	BE	BG	CZ	DK	DE	EE	EL	ES	FR	IE	IT	CY	LV	LT	LU	HU	MT	NL	AT	PL	PT	RO	SI	SK	FI	SE	UK	Total
2009	13		4		5	5	12	11	8	6	16	3			5	1	3	5	7	11	17	1		2	1	1	5	142
1952-2009	353		20	34	258	10	365	219	389	192	615	6	2	250	6	13	134	121	31	172	1	2	6	48	46	127	3 420	

<sup>1</sup> Articolele 93, 169, 170, 171 și 225 din Tratatul CE (devenite articolele 88 CE, 226 CE, 227 CE, 228 CE și 298 CE, ulterior articolele 108 TFUE, 258 TFUE, 259 TFUE, 260 TFUE și 348 TFUE), articolele 141 EA, 142 EA, 143 EA și articolul 88 CO.