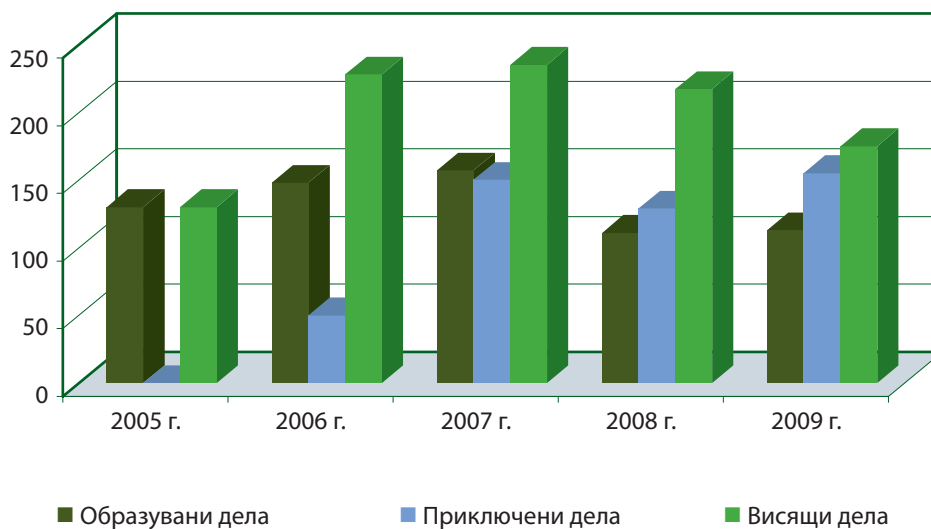


1. **Обща дейност на Съда на публичната служба Образувани, приключени и висящи дела (2005—2009)**



	2005 г.	2006 г.	2007 г.	2008 г.	2009 г.
Образувани дела	130	148	157	111	113
Приключени дела	-	50	150	129	155 ¹
Висящи дела	130	228	235	217	175 ²

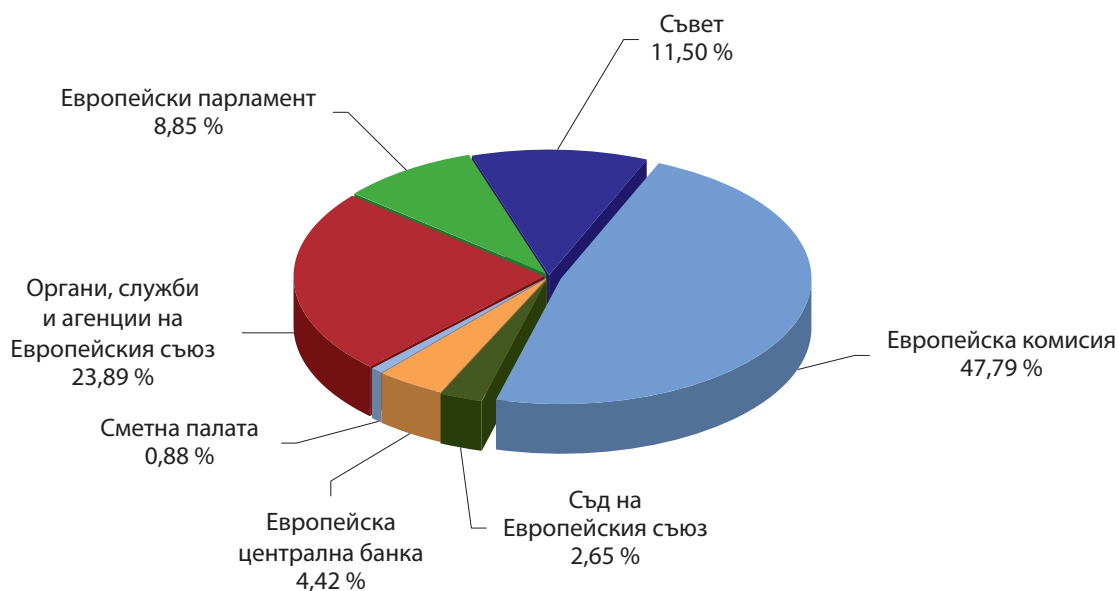
Посочените цифри (абсолютна стойност) показват общия брой на делата, независимо от съединяването поради свързаност (един номер на дело = едно дело).

¹ Включително 32 дела, приключени вследствие на Решение от 22 декември 2008 г. по дело C-443/07 P, Centeno Mediavilla и др./Комисия (производствата по 18 дела все още са в ход).

² Включително 27 спрени дела.

2. Образуваните дела — Разпределение на делата по институцията основен ответник (2005—2009)

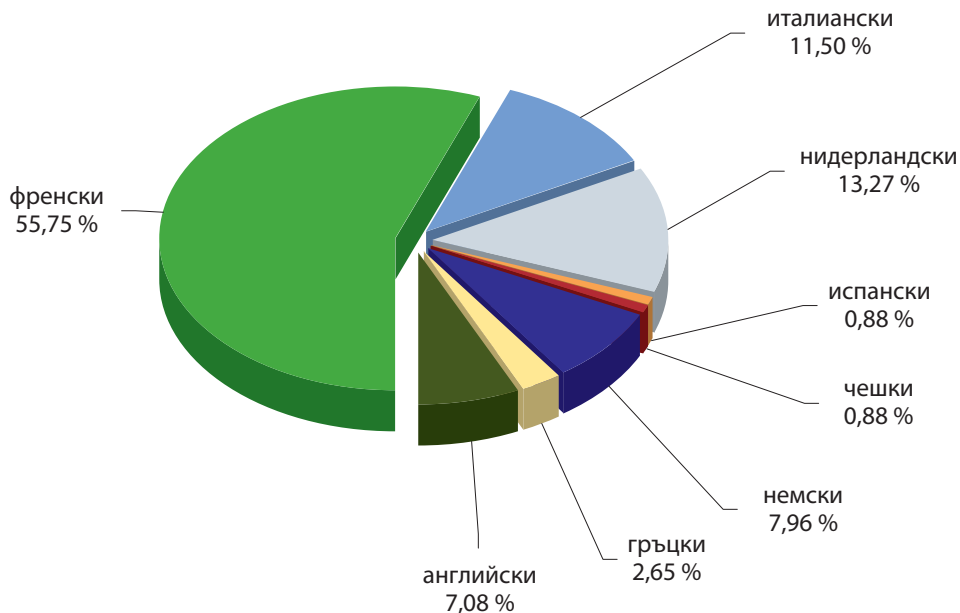
Процент от броя на образуваните дела (2009 г.)



	2005 г.	2006 г.	2007 г.	2008 г.	2009 г.
Европейски парламент	7,69 %	7,14 %	13,38 %	14,41 %	8,85 %
Съвет	6,92 %	6,07 %	3,82 %	4,50 %	11,50 %
Европейска комисия	77,69 %	75,00 %	50,96 %	54,95 %	47,79 %
Съд на Европейския съюз	2,31 %	3,57 %	3,82 %	-	2,65 %
Европейска централна банка	2,31 %	1,07 %	1,27 %	2,70 %	4,42 %
Сметна палата	0,77 %	1,79 %	1,91 %	5,41 %	0,88 %
Органи, служби и агенции на Европейския съюз	2,31 %	5,36 %	24,84 %	18,02 %	23,89 %
Общо	100 %	100 %	100 %	100 %	100 %

3. Образуванни дела — Език на производството (2005—2009)

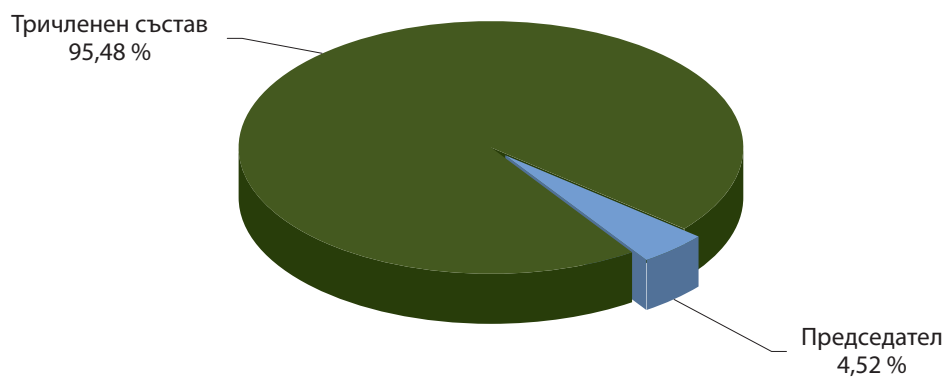
Разпределение за 2009 г.



Език на производството	2005 г.	2006 г.	2007 г.	2008 г.	2009 г.
български	-	-	2	-	-
испански	1	1	2	1	1
чешки	-	-	-	-	1
датски	1	-	-	-	-
немски	3	2	17	10	9
гръцки	2	3	2	3	3
английски	5	8	8	5	8
френски	113	113	102	73	63
италиански	4	10	17	6	13
литовски	-	-	2	2	-
унгарски	-	2	1	1	-
нидерландски	1	7	3	8	15
полски	-	-	-	1	-
португалски	-	-	-	1	-
румънски	-	-	1	-	-
словенски	-	1	-	-	-
фински	-	1	-	-	-
Общо	130	148	157	111	113

Езикът на производството се определя от езика, на който е заведено делото, а не от майчиния език или от гражданството на ищеца или жалбоподателя.

4. Приключени дела — Решения и определения — Съдебен състав (2009)



	Решения	Определения, с които се слага край на производството ¹	Други приключени	Общо
Пленум	-	-	-	-
Председател	-	7	-	7
Тричленен състав	73	75	-	148
Еднолично	-	-	-	-
Общо	73	82	-	155

¹ Включително 2 дела, по които спорът е уреден по взаимно съгласие на страните.

5. Приключени дела — Взето решение (2009)

	Решения			Определения				Общо
	Изцяло уважени иски или жалби	Частично уважени иски или жалби	Изцяло отхвърлени иски или жалби, липса на основание за постановяване на съдебно решение по същество	Иски/жалби/искания, които са [явно] недопустими или неоснователни	Уреждане на споровете по взаимно съгласие по инициатива на съдебния състав	Заличаване на делото от регистъра на друго основание, липса на основание за постановяване на съдебно решение по същество или прераждане	Изцяло или частично уважени искания (особени производства)	
Назначаване/преназначаване	-	-	-	-	-	-	-	-
Конкурси	1	1	6	1	-	2	-	11
Условия на труд/отпуски	-	-	1	1	-	-	-	2
Оценяване/повишаване	7	2	11	2	1	1	-	24
Пенсии и помощи за инвалидност	-	-	4	3	-	1	-	8
Дисциплинарни производства	1	1	-	-	-	-	-	2
Наемане на работа/назначаване/класиране в степен	4	1	12	3	-	34	-	54
Възнаграждение и надбавки	2	2	3	1	1	4	-	13
Прекратяване на договор на служител	1	1	3	-	-	-	-	5
Социално осигуряване/професионално заболяване/злополуки	-	1	2	6	-	1	-	10
Други	-	1	5	14	-	1	5	26
Общо	16	10	47	31	2	44	5	155

6. Постановени определения по обезпечителни производства — Взето решение (2006—2009)

Брой на постановените определения по обезпечителни производства		Взето решение	
		Пълно или частично допускане	Отхвърляне
2006 г.	2	-	2
2007 г.	4	-	4
2008 г.	4	-	4
2009 г.	1	1	-
Общо	11	1	10

7. Приключени дела — Продължителност на производството в месеци (2009)

Решения		Продължителност на цялото производство	Продължителност на производството, без да се взема предвид срокът на евентуално спиране
			Средна продължителност
Дела, образувани пред Съда на публичната служба	70	17,7	17,5
Дела, първоначално образувани пред Общия съд ¹	3	51,3	44,8
Общо	73	19,1	18,6

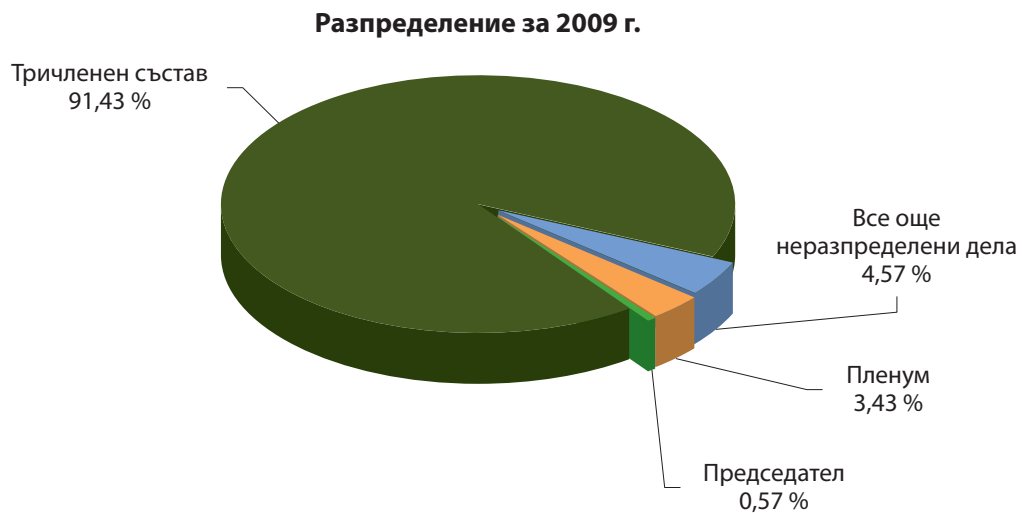
Определения		Продължителност на цялото производство	Продължителност на производството, без да се взема предвид срокът на евентуално спиране
			Средна продължителност
Дела, образувани пред Съда на публичната служба	61	14,1	10,2
Дела, първоначално образувани пред Общия съд ¹	21	48,2	16,9
Общо	82	22,9	11,9

ОБЩО	155	21,2	15,1
-------------	------------	-------------	-------------

Продължителността е изразена в месеци с десетично число.

¹ В началото на дейността на Съда на публичната служба Общият съд му прехвърля 118 дела.

8. **Висящи дела към 31 декември — Съдебен състав (2006—2009)**



	2006 г.	2007 г.	2008 г.	2009 г.
Пленум	6	3	5	6
Председател	4	2	2	1
Тричленен състав	207	205	199	160
Еднолично	-	-	-	-
Все още неразпределени дела	11	25	11	8
Общо	228	235	217	175

9. Висящи дела към 31 декември — Брой на ищците или жалбоподателите (2009)

Десетте висящи дела с най-голям брой ищци или жалбоподатели по едно и също дело

Брой на ищците или жалбоподателите по дело	Области
114	Правилник — Прилагане на различен правен статут от статута на срочно наетите служители — Обезщетяване за претърпените имуществени вреди
59	Правилник — Повишаване — Процедура за повишаване за 2005 г. — Допълнителни степени, предвидени в новия правилник
20	Правилник — Прекласиране — Кандидати, включени в списъка с резерви от вътрешен конкурс за преминаване в категория преди влизането в сила на новия правилник — Решение за класиране в степен на основание на по-неблагоприятни разпоредби — Преходни разпоредби на приложение XIII към Правилника — Загуба на точки за повишаване
14	Правилник — Договорно нает служител — Клауза, съгласно която договорът се прекратява, в случай че служителят не бъде включен в списъка с резерви от конкурс — Прекратяване на договора на служител
13	Правилник — Служител със спомагателни функции — Срочно нает служител — Условия за наемане на работа — Продължителност на договора
13	Правилник — Прекласиране в степен след влизането в сила на новия правилник — Преходни разпоредби на приложение XIII към Правилника
10	Правилник — Договорно нает служител — Срочно нает служител — Условия за наемане на работа — Срок на договора
10	Правилник — Назначаване — Юристи лингвисти, включени в списък с резерви преди влизането в сила на новия правилник — Дискриминация спрямо юристите лингвисти, наети от другите институции
6	Правилник — Повишаване — Процедура за повишаване за 2005 г. — Незаконосъобразност на член 2 от приложение XIII към Правилника — Допълнителни степени, предвидени в новия правилник
6	Правилник — Прекласиране — Кандидати, включени в списъка с резерви от вътрешен конкурс преди новия правилник — Класиране в степен съгласно по-неблагоприятни разпоредби — Преходни разпоредби на приложение XIII към Правилника — Загуба на точки за повишаване

Под „правилник“ следва да се разбира Правилникът за длъжностните лица на Европейския съюз и Условията за работа на другите служители на Съюза.

Общ брой на ищците или жалбоподателите по всички висящи дела

Години	Общ брой на ищците и жалбоподателите	Общ брой на висящите дела
2006	1 652	228
2007	1 267	235
2008	1 161	217
2009	461	175

10. Разни — Съдебни актове на Съда на публичната служба, които са обжалвани пред Общия съд (2006—2009)



Година	Обжалвани съдебни актове ¹	Съдебни актове, които подлежат на обжалване ²	Процент на обжалваните съдебни актове ³	Процент на обжалваните съдебни актове при отчитане броя на споровете, уредени по взаимно съгласие ⁴
2006	10	39	25,64 %	22,22 %
2007	25	107	23,36 %	21,93 %
2008	37	99	37,37 %	34,91 %
2009	31	94	32,98 %	32,29 %

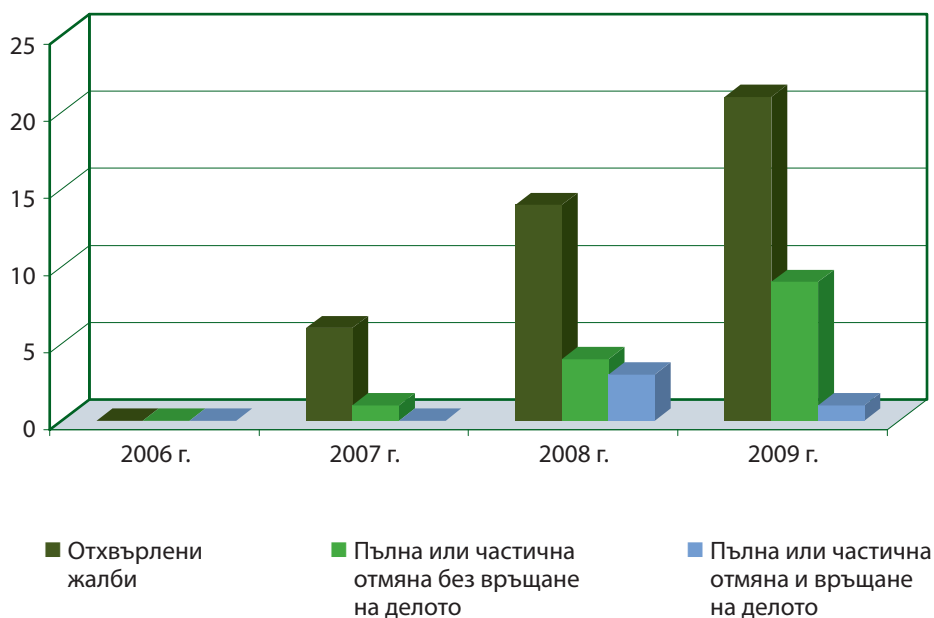
¹ Съдебните актове, обжалвани от няколко страни, са взети предвид само веднъж. През 2007 г. два съдебни акта са обжалвани от две от страните.

² Постановени през референтната година решения, определения за обявяване на недопустимост, явна недопустимост или явна неоснователност на иска или жалбата, определения по обезпечителни производства, определения за липса на основание за постановяване на съдебно решение по същество или определения за недопускане на встъпване.

³ За дадена година този процент може да не съответства на подлежащите на обжалване съдебни актове, постановени през референтната година, доколкото срокът за обжалване може да застъпва две календарни години.

⁴ Съобразно волята на законодателя Съдът на публичната служба се стреми да улеснява уреждането на споровете по взаимно съгласие на страните. Всяка година определен брой дела приключват, тъй като спорът се урежда по взаимно съгласие. По тези дела не се постановяват „съдебни актове, които подлежат на обжалване“, спрямо чийто брой по принцип се изчислява посоченият в годишния доклад „процент на обжалваните съдебни актове“, в частност пред Съда и Общия съд. Доколкото може да се разглежда като израз на „честотата на оспорване“ на актовете на дадена юрисдикция, „процентът на обжалваните съдебни актове“ обаче би отразявал по-точно положението, ако при изчисляването му се взема предвид не само броят на подлежащите на обжалване съдебни актове, но и броят на съдебните актове, които не подлежат на обжалване именно защото спорът е уреден по взаимно съгласие. Резултатът в тази колона е изчислен по този начин.

11. Разни — Резултати от обжалването пред Общия съд (2006—2009)



	2006 г.	2007 г.	2008 г.	2009 г.
Отхвърлени жалби	-	6	14	21
Пълна или частична отмяна без връщане на делото	-	1	4	9
Пълна или частична отмяна и връщане на делото	-	-	3	1
Общо	-	7	21	31