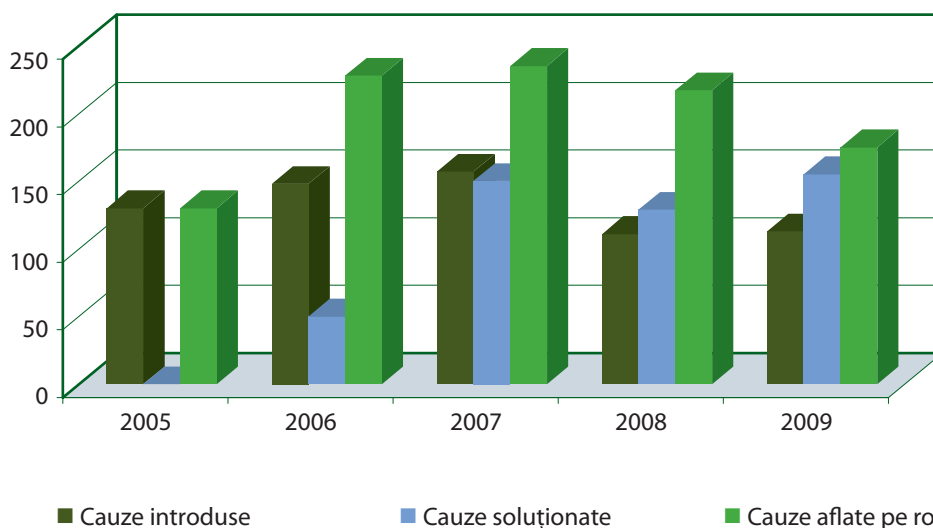


## 1. Activitatea generală a Tribunalului Funcției Publice Cauze introduse, cauze soluționate, cauze aflate pe rol (2005-2009)



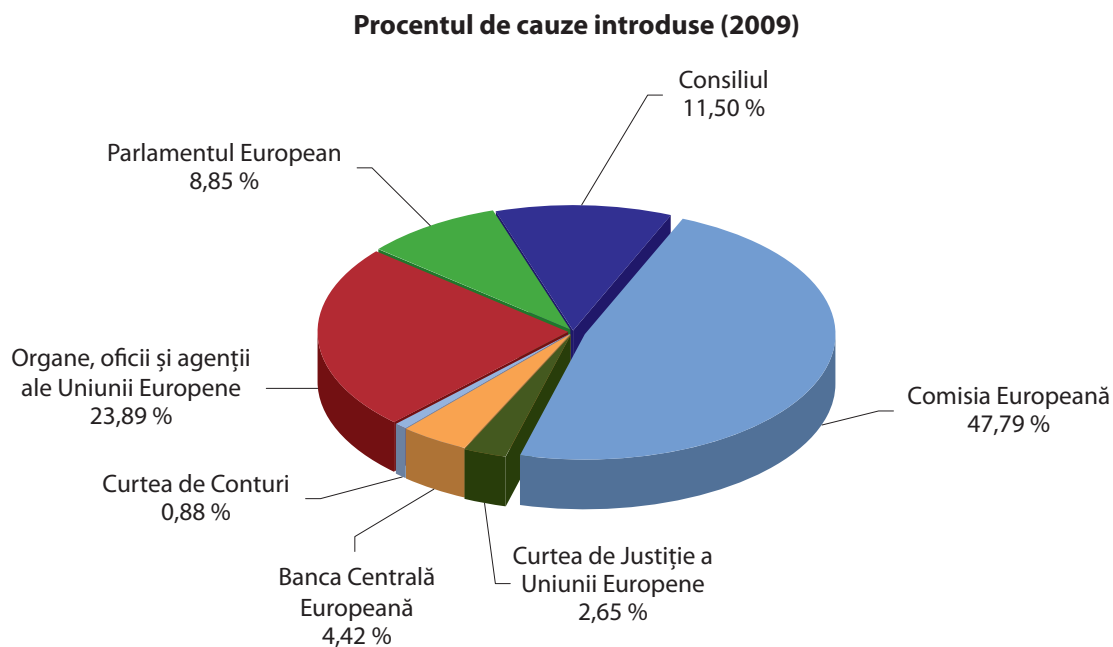
	2005	2006	2007	2008	2009
Cauze introduse	130	148	157	111	113
Cauze soluționate	-	50	150	129	155 <sup>1</sup>
Cauze aflate pe rol	130	228	235	217	175 <sup>2</sup>

Cifrele menționate (cifre brute) indică numărul total de cauze, independent de reunirile pentru motive de conexitate (un număr de cauză = o cauză).

<sup>1</sup> Dintre care 32 de cauze au fost finalizate în urma Hotărârii din 22 decembrie 2008 pronunțate în cauza C-443/07 P, Centeno Mediavilla și alții/Comisia (18 cauze se află încă în curs de judecată).

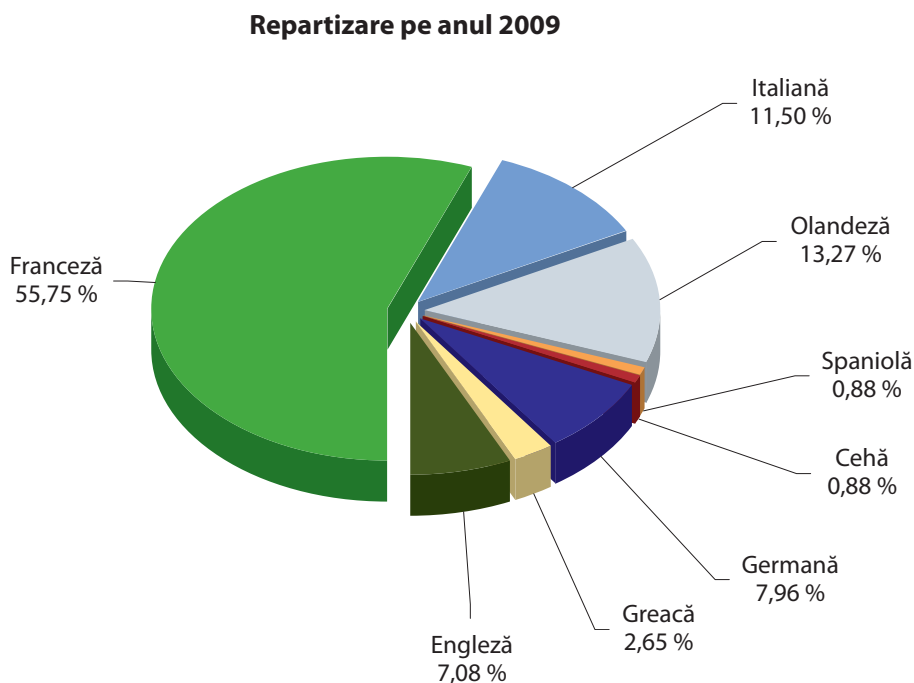
<sup>2</sup> Dintre care 27 de cauze suspendate.

## 2. Cauze introduse – Procentul de cauze pentru fiecare dintre instituțiile pârâte principale (2005-2009)



	2005	2006	2007	2008	2009
Parlamentul European	7,69 %	7,14 %	13,38 %	14,41 %	8,85 %
Consiliul	6,92 %	6,07 %	3,82 %	4,50 %	11,50 %
Comisia Europeană	77,69 %	75,00 %	50,96 %	54,95 %	47,79 %
Curtea de Justiție a Uniunii Europene	2,31 %	3,57 %	3,82 %	-	2,65 %
Banca Centrală Europeană	2,31 %	1,07 %	1,27 %	2,70 %	4,42 %
Curtea de Conturi	0,77 %	1,79 %	1,91 %	5,41 %	0,88 %
Organe, oficii și agenții ale Uniunii Europene	2,31 %	5,36 %	24,84 %	18,02 %	23,89 %
<b>Total</b>	<b>100 %</b>	<b>100 %</b>	<b>100 %</b>	<b>100 %</b>	<b>100 %</b>

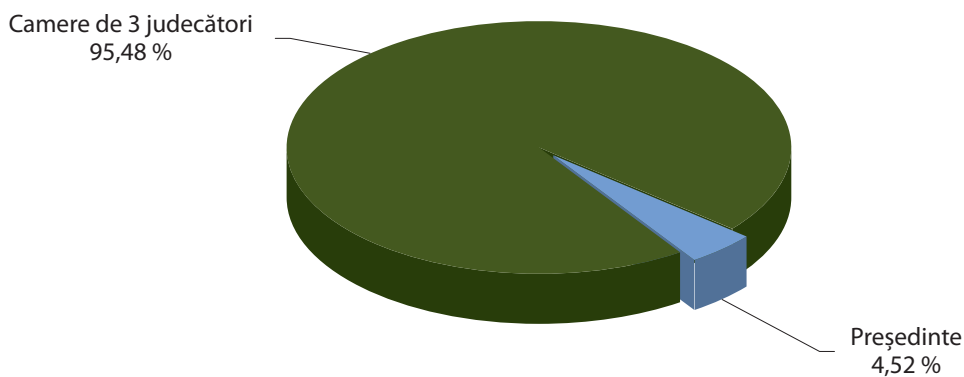
### 3. Cauze introduse – Limba de procedură (2005-2009)



Limba de procedură	2005	2006	2007	2008	2009
Bulgară	-	-	2	-	-
Spaniolă	1	1	2	1	1
Cehă	-	-	-	-	1
Daneză	1	-	-	-	-
Germană	3	2	17	10	9
Greacă	2	3	2	3	3
Engleză	5	8	8	5	8
Franceză	113	113	102	73	63
Italiană	4	10	17	6	13
Lituaniană	-	-	2	2	-
Maghiară	-	2	1	1	-
Olandeză	1	7	3	8	15
Polonă	-	-	-	1	-
Portugheză	-	-	-	1	-
Română	-	-	1	-	-
Slovenă	-	1	-	-	-
Finlandeză	-	1	-	-	-
<b>Total</b>	<b>130</b>	<b>148</b>	<b>157</b>	<b>111</b>	<b>113</b>

Limba de procedură indică limba în care cauza a fost introdusă, iar nu limba maternă sau cetățenia reclamantului.

#### 4. Cauze soluționate – Hotărâri și ordonanțe – Completul de judecată (2009)



	Hotărâri	Ordonanțe prin care se finalizează judecata <sup>1</sup>	Alte cauze soluționate	Total
Ședință plenară	-	-	-	-
Președinte	-	7	-	7
Camere de 3 judecători	73	75	-	148
Judecător unic	-	-	-	-
<b>Total</b>	<b>73</b>	<b>82</b>	-	<b>155</b>

<sup>1</sup> Dintre care două cauze finalizate pe calea soluționării amiabile.

## 5. Cauze soluționate – Soluția (2009)

	Hotărâri			Ordonanțe				Total
	Acțiuni admise în întregime	Acțiuni admise în parte	Acțiuni respinse în întregime, nepronunțare asupra fondului	Acțiuni/Cereri [în mod vădit] inadmisibile sau nefondate	Soluționări amiabile ca urmare a intervenției completului de judecată	Radiere pentru alt motiv, nepronunțare asupra fondului sau trimitere	Cereri admise în tot sau în parte (proceduri speciale)	
Repartizare/Schimbare a repartizării	-	-	-	-	-	-	-	-
Concurs	1	1	6	1	-	2	-	11
Condiții de muncă/Concedii	-	-	1	1	-	-	-	2
Evaluare/Promovare	7	2	11	2	1	1	-	24
Pensii și prestații de invaliditate	-	-	4	3	-	1	-	8
Proceduri disciplinare	1	1	-	-	-	-	-	2
Recrutare/Numire/ Încadrare în grad	4	1	12	3	-	34	-	54
Remunerație și despăgubiri	2	2	3	1	1	4	-	13
Rezilierea contractului unui agent	1	1	3	-	-	-	-	5
Asigurări sociale/ Boală profesională/ Accidente	-	1	2	6	-	1	-	10
Altele	-	1	5	14	-	1	5	26
<b>Total</b>	<b>16</b>	<b>10</b>	<b>47</b>	<b>31</b>	<b>2</b>	<b>44</b>	<b>5</b>	<b>155</b>

## 6. Măsurile provizorii – Soluția (2006-2009)

Numărul măsurilor provizorii adoptate		Soluția	
		Admitere în tot sau în parte	Respingere
2006	2	-	2
2007	4	-	4
2008	4	-	4
2009	1	1	-
<b>Total</b>	<b>11</b>	<b>1</b>	<b>10</b>

## 7. Cauze soluționate – Durata procedurilor exprimată în luni (2009)

Hotărâri		Durata întregii proceduri	Durata procedurii, durata unei eventuale suspendări nefind inclusă
		Durata medie	Durata medie
Cauze introduse la Tribunalul Funcției Publice	70	17,7	17,5
Cauze introduse inițial la Tribunal <sup>1</sup>	3	51,3	44,8
<b>Total</b>	<b>73</b>	<b>19,1</b>	<b>18,6</b>

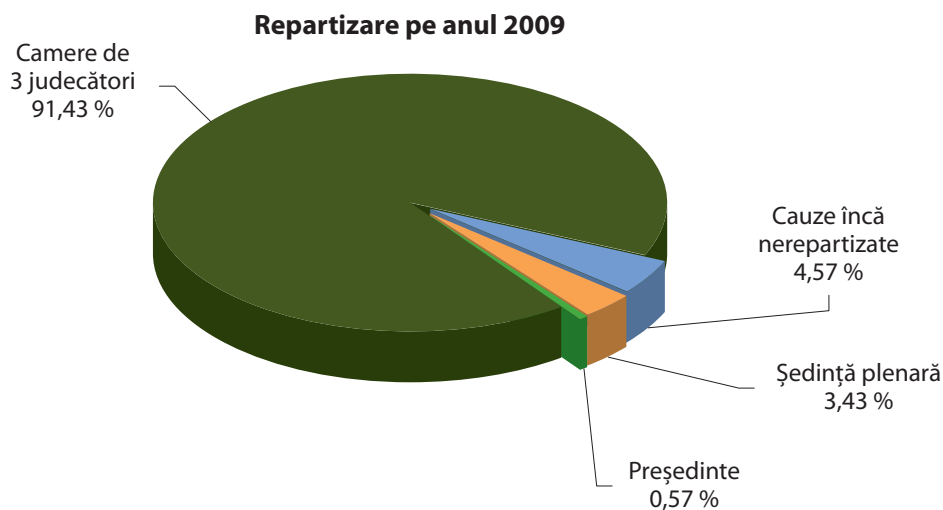
Ordonanțe		Durata întregii proceduri	Durata procedurii, durata unei eventuale suspendări nefind inclusă
		Durata medie	Durata medie
Cauze introduse la Tribunalul Funcției Publice	61	14,1	10,2
Cauze introduse inițial la Tribunal <sup>1</sup>	21	48,2	16,9
<b>Total</b>	<b>82</b>	<b>22,9</b>	<b>11,9</b>

<b>TOTAL GENERAL</b>	<b>155</b>	<b>21,2</b>	<b>15,1</b>
----------------------	------------	-------------	-------------

Duratele sunt exprimate în luni și în zecimi de lună.

<sup>1</sup> La începutul activității Tribunalului Funcției Publice, Tribunalul a transferat acestuia 118 cauze.

## 8. Cauze aflate pe rol la 31 decembrie – Completul de judecată (2006-2009)



	2006	2007	2008	2009
Ședință plenară	6	3	5	6
Președinte	4	2	2	1
Camere de 3 judecători	207	205	199	160
Judecător unic	-	-	-	-
Cauze încă nerepartizate	11	25	11	8
<b>Total</b>	<b>228</b>	<b>235</b>	<b>217</b>	<b>175</b>

## 9. Cauze aflate pe rol la 31 decembrie – Numărul reclamanților (2009)

### Cele 10 cauze aflate pe rol care reunesc cel mai mare număr de reclamanți într-o singură cauză

Numărul de reclamanți pe cauză	Domenii
114	Statut – Aplicarea unui statut juridic diferit de cel al agenților temporari – Despăgubire pentru prejudiciul material suferit
59	Statut – Promovare – Exercițiul de promovare 2005 – Grade adiționale prevăzute de noul statut
20	Statut – Modificare a încadrării – Candidați înscriși pe lista de rezervă a unui concurs intern de trecere la o altă categorie anterior intrării în vigoare a noului statut – Decizie de încadrare în grad în aplicarea unor dispoziții mai puțin favorabile – Dispozițiile tranzitorii din anexa XIII la statut – Pierderea punctelor de promovare
14	Statut – Agent contractual – Clauză de încetare a contractului în cazul în care agentul nu este înscris pe lista de rezervă a unui concurs – Rezilierea contractului unui agent
13	Statut – Agent auxiliar – Agent temporar – Condiții de angajare – Durata contractului
13	Statut – Modificare a încadrării în grad ca urmare a intrării în vigoare a noului statut – Dispozițiile tranzitorii din anexa XIII la statut
10	Statut – Agent contractual – Agent temporar – Condiții de angajare – Durata contractului
10	Statut – Numire – Juriști-lingviști înscriși pe o listă de rezervă anterior intrării în vigoare a noului statut – Discriminare în raport cu juriștii-lingviști recrutați de alte instituții
6	Statut – Promovare – Exercițiul de promovare 2005 – Nelegalitatea articolului 2 din anexa XIII la statut – Grade adiționale prevăzute de noul statut
6	Statut – Modificare a încadrării – Candidați înscriși pe lista de rezervă a unui concurs intern anterior noului statut – Încadrare în grad potrivit unor dispoziții mai puțin favorabile – Dispozițiile tranzitorii din anexa XIII la statut – Pierderea punctelor de promovare

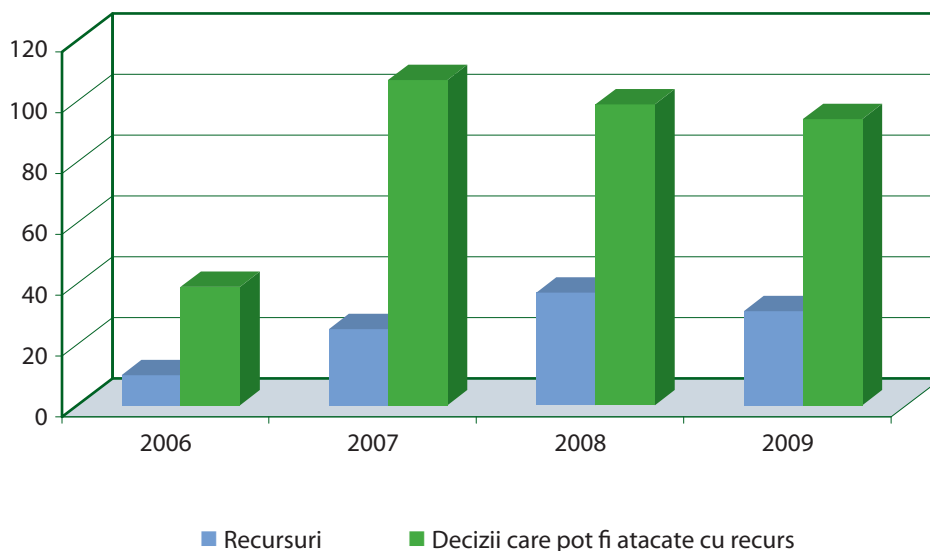
Termenul „statut” se referă la Statutul funcționarilor Uniunii Europene și la Regimul aplicabil celorlați agenți ai Uniunii.

### Numărul total al reclamanților în toate cauzele aflate pe rol

	Totalul reclamanților	Totalul cauzelor aflate pe rol
2006	1 652	228
2007	1 267	235
2008	1 161	217
2009	461	175



## 10. Diverse – Deciziile Tribunalului Funcției Publice care au făcut obiectul unui recurs la Tribunal (2006-2009)



	Recursuri <sup>1</sup>	Decizii care pot fi atacate cu recurs <sup>2</sup>	Procentul recursurilor <sup>3</sup>	Procentul recursurilor, incluzând soluționările amiabile <sup>4</sup>
<b>2006</b>	10	39	25,64 %	22,22 %
<b>2007</b>	25	107	23,36 %	21,93 %
<b>2008</b>	37	99	37,37 %	34,91 %
<b>2009</b>	31	94	32,98 %	32,29 %

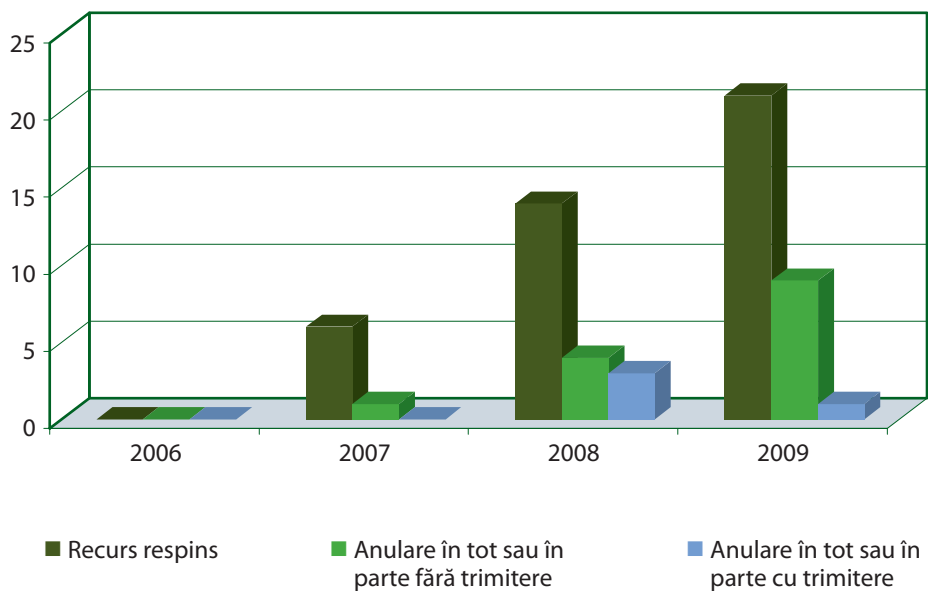
<sup>1</sup> Deciziile atacate cu recurs de mai multe părți sunt luate în considerare numai o singură dată. În anul 2007, două decizii au făcut obiectul a câte două recursuri fiecare.

<sup>2</sup> Hotărâri, ordonanțe – prin care acțiunea este respinsă ca inadmisibilă, vădit inadmisibilă sau vădit nefondată, ordonanțe privind măsuri provizorii, de nepronunțare asupra fondului sau de respingere a intervenției – pronunțate sau adoptate în cursul anului de referință.

<sup>3</sup> Acest procent poate să nu corespundă, pentru un anumit an, deciziilor care pot fi atacate cu recurs pronunțate în anul de referință, în măsura în care termenul de recurs poate să curgă de-a lungul a doi ani calendaristici.

<sup>4</sup> Tribunalul Funcției Publice încearcă, urmând îndemnul legiuitorului, să faciliteze soluționarea amiabilă a litigiilor. Un anumit număr de cauze sunt finalizate în acest mod în fiecare an. Aceste cauze nu duc la pronunțarea unor „decizii care pot fi atacate cu recurs”, în raport cu care se calculează în mod tradițional, în cadrul raportului anual „procentul recursurilor”, în special pentru Curte și pentru Tribunal. Or, în măsura în care se poate considera că „procentul recursurilor” exprimă „rata de contestare” a deciziilor unei instanțe, acest procent ar reflecta mai corect situația dacă ar fi calculat ținându-se seama nu numai de deciziile care pot fi atacate cu recurs, ci și de cele care nu sunt supuse acestei căi de atac, tocmai fiindcă sting litigiul pe calea soluționării amiabile. Rezultatul acestui calcul este cel care figurează în această coloană.

## 11. Diverse – Soluțiile pronunțate în recursurile în fața Tribunalului (2006-2009)



	2006	2007	2008	2009
Recurs respins	-	6	14	21
Anulare în tot sau în parte fără trimitere	-	1	4	9
Anulare în tot sau în parte cu trimitere	-	-	3	1
<b>Total</b>	-	<b>7</b>	<b>21</b>	<b>31</b>