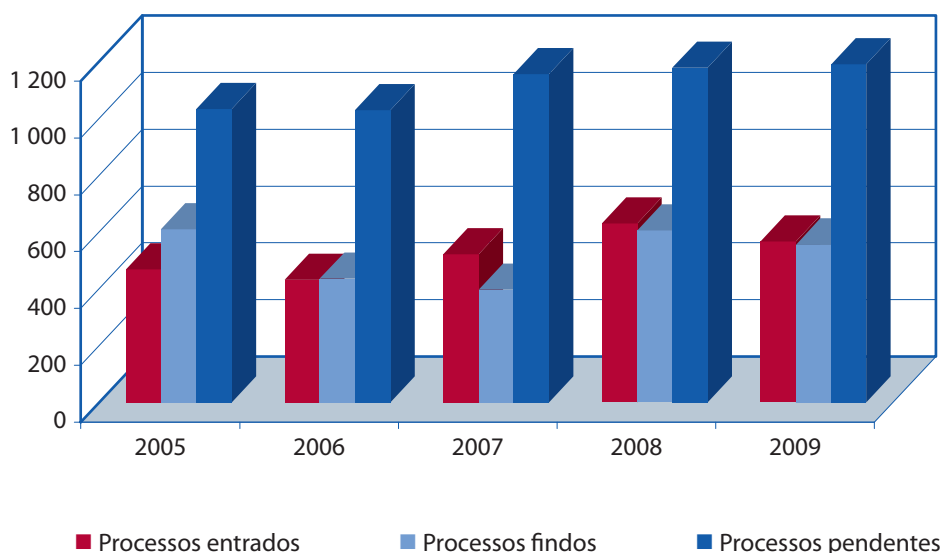


1. *Actividade geral do Tribunal Geral* — Processos entrados, findos, pendentes (2005-2009) ¹

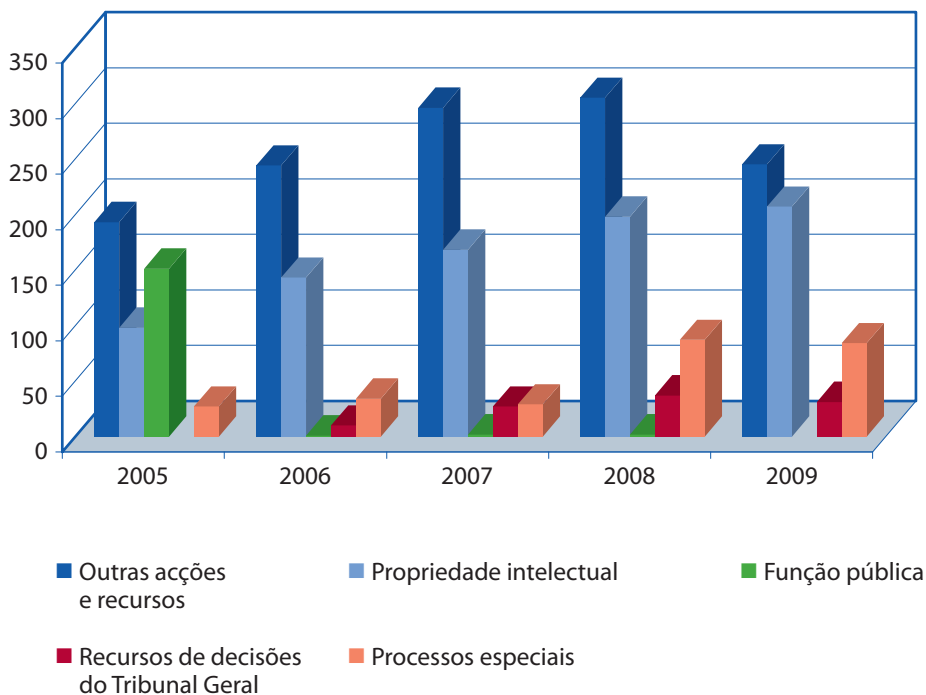


	2005	2006	2007	2008	2009
Processos entrados	469	432	522	629	568
Processos findos	610	436	397	605	555
Processos pendentes	1 033	1 029	1 154	1 178	1 191

¹ Salvo indicação em contrário, o presente quadro e os quadros das páginas seguintes têm em conta os processos especiais.

São considerados «processos especiais»: a oposição a um acórdão (artigo 41.º do Estatuto do Tribunal de Justiça; artigo 122.º do Regulamento de Processo do Tribunal Geral); a oposição de terceiros (artigo 42.º do Estatuto do Tribunal de Justiça; artigo 123.º do Regulamento de Processo do Tribunal Geral); a revisão de um acórdão (artigo 44.º do Estatuto do Tribunal de Justiça; artigo 125.º do Regulamento de Processo do Tribunal Geral); a interpretação de um acórdão (artigo 43.º do Estatuto do Tribunal de Justiça; artigo 129.º do Regulamento de Processo do Tribunal Geral); a fixação das despesas (artigo 92.º do Regulamento de Processo do Tribunal Geral); o apoio judiciário (artigo 94.º do Regulamento de Processo do Tribunal Geral) e a rectificação de um acórdão (artigo 84.º do Regulamento de Processo do Tribunal Geral).

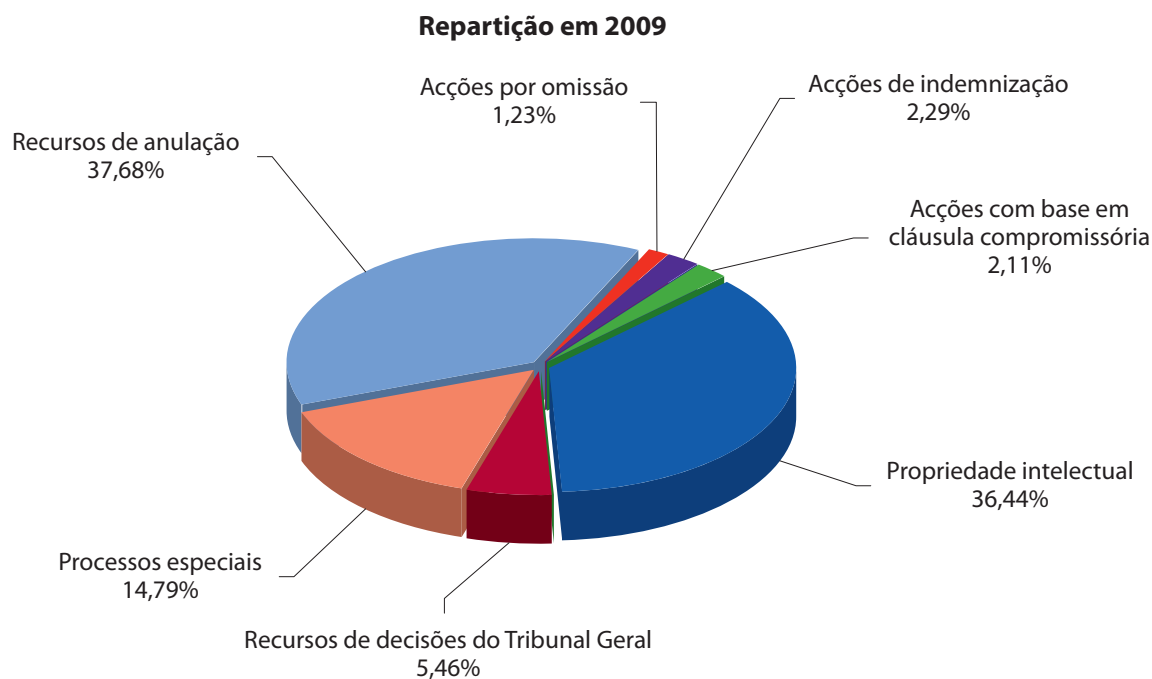
2. Processos entrados — Natureza dos processos (2005-2009) ¹



	2005	2006	2007	2008	2009
Outras acções e recursos	193	244	296	305	246
Propriedade intelectual	98	143	168	198	207
Função pública	151	1	2	2	
Recursos de decisões do Tribunal Geral		10	27	37	31
Processos especiais	27	34	29	87	84
Total	469	432	522	629	568

¹ No presente quadro e nos quadros das páginas seguintes, a rubrica «outras acções e recursos» engloba todas as acções e recursos directos, com excepção das acções e recursos dos funcionários e agentes da União Europeia e dos recursos no domínio da propriedade intelectual.

3. *Processos entrados* — Natureza da acção ou do recurso (2005-2009)



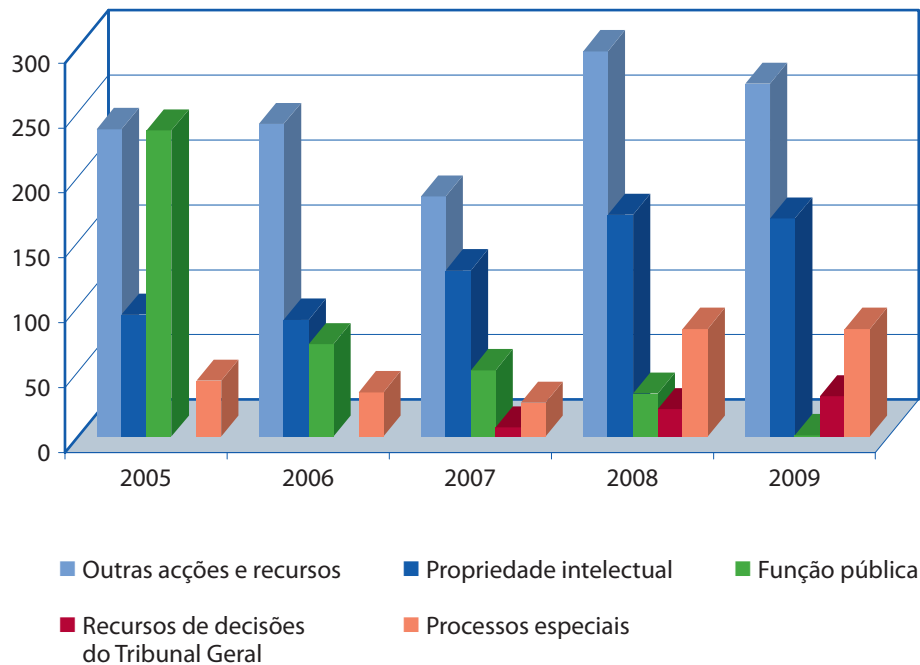
	2005	2006	2007	2008	2009
Recursos de anulação	160	223	249	269	214
Acções por omissão	9	4	12	9	7
Acções de indemnização	16	8	27	15	13
Acções com base em cláusula compromissória	8	9	8	12	12
Propriedade intelectual	98	143	168	198	207
Função pública	151	1	2	2	
Recursos de decisões do Tribunal Geral		10	27	37	31
Processos especiais	27	34	29	87	84
Total	469	432	522	629	568

4. *Processos entrados — Matéria da acção ou do recurso (2005-2009)*

	2005	2006	2007	2008	2009
Adesão de novos Estados					1
Agricultura	21	18	34	14	18
Ambiente e consumidores	18	21	41	14	7
Aproximação das legislações			1		
Auxílios de Estado	25	28	37	55	46
Cláusula compromissória	2	3	1	12	12
Concorrência	40	81	62	71	39
Cultura		3	1	2	1
Direito das sociedades	12	11	10	30	23
Direito institucional	28	15	28	43	47
Energia		1			2
Fiscalidade		1	2		
Investigação, informações, educação, estatísticas	9	5	10	1	6
Justiça e Assuntos Internos	1		3	3	2
Liberdade de estabelecimento				1	
Livre circulação de mercadorias			1	1	1
Livre circulação de pessoas	2	4	4	1	1
Livre prestação de serviços		1		3	4
Orçamento das Comunidades			2		1
Pauta aduaneira comum		2	1		
Política comercial	5	18	9	10	8
Política da pesca	2		5	23	1
Política económica e monetária	1	2			
Política Externa e de Segurança Comum		5	12	6	7
Política regional	12	16	18	7	6
Política social	9	3	5	3	2
Propriedade intelectual	98	145	168	198	207
Recursos próprios da União	2				
Relações externas	2	2	1	2	5
Transportes		1	4	1	
União aduaneira	2		4	1	5
Total Tratado CE/TFUE ¹	291	386	464	502	452
Total Tratado CA				1	
Total Tratado EA		1			
Estatuto dos Funcionários	151	11	29	39	32
Processos especiais	27	34	29	87	84
TOTAL GERAL	469	432	522	629	568

¹ Em 1 de Dezembro de 2009, data da entrada em vigor do Tratado de Lisboa, o Tratado sobre o Funcionamento da União Europeia (TFUE) substituiu o Tratado que institui a Comunidade Europeia.

5. Processos findos — Natureza dos processos (2005-2009)



	2005	2006	2007	2008	2009
Outras ações e recursos	237	241	185	297	272
Propriedade intelectual	94	90	128	171	168
Função pública	236	71	51	33	1
Recursos de decisões do Tribunal Geral			7	21	31
Processos especiais	43	34	26	83	83
Total	610	436	397	605	555

6. Processos findos — Matéria da acção ou do recurso (2009)

	Acórdãos	Despachos	Total
Adesão de novos Estados		1	1
Agricultura	15	23	38
Ambiente e consumidores	10	12	22
Auxílios de Estado	56	14	70
Cláusula compromissória	2	3	5
Concorrência	21	10	31
Cultura	1	1	2
Direito das sociedades	4	8	12
Direito institucional	3	24	27
Energia	1		1
Investigação, informações, educação, estatísticas	3	1	4
Justiça e Assuntos Internos		3	3
Livre circulação de mercadorias		1	1
Livre circulação de pessoas		1	1
Livre prestação de serviços		2	2
Política comercial	6		6
Política da pesca	1	16	17
Política Externa e de Segurança Comum	6	2	8
Política regional	1	2	3
Política social	3	3	6
Propriedade intelectual	127	42	169
União aduaneira	10		10
Total Tratado CE/TFUE¹	270	169	439
Total Tratado EA		1	1
Estatuto dos Funcionários	21	11	32
Processos especiais	1	82	83
TOTAL GERAL	292	263	555

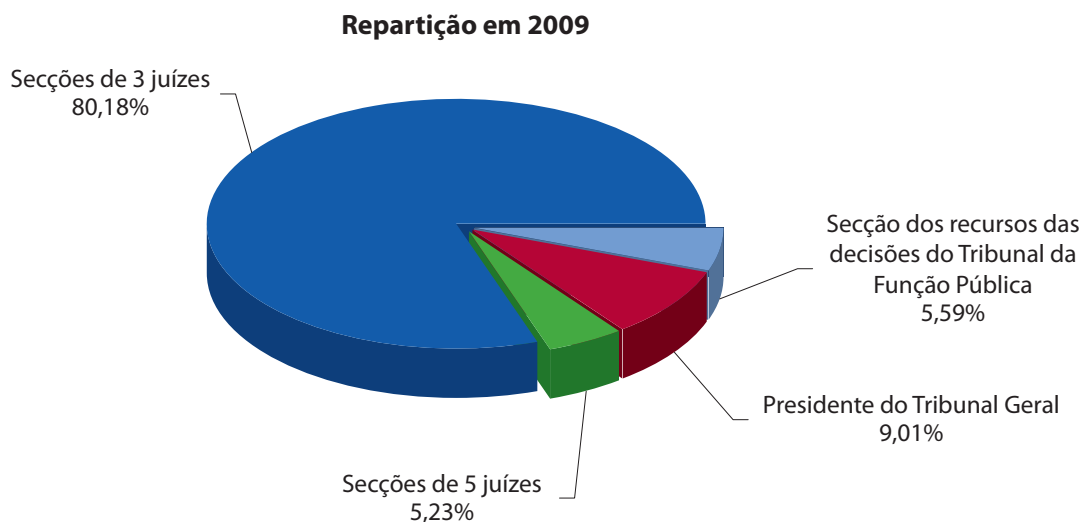
¹ Em 1 de Dezembro de 2009, data da entrada em vigor do Tratado de Lisboa, o Tratado sobre o Funcionamento da União Europeia (TFUE) substituiu o Tratado que institui a Comunidade Europeia.

7. *Processos findos* — Matéria da acção ou do recurso (2005-2009) (acórdãos e despachos)

	2005	2006	2007	2008	2009
Adesão de novos Estados		1			1
Agricultura	34	25	11	38	38
Ambiente e consumidores	19	19	15	28	22
Aproximação das legislações			1	1	
Associação dos países e territórios ultramarinos	4	2			
Auxílios de Estado	53	54	36	37	70
Cláusula compromissória	1		1	3	5
Concorrência	35	42	38	31	31
Cultura				2	2
Direito das sociedades	6	6	6	24	12
Direito institucional	35	14	17	36	27
Energia		3	1		1
Fiscalidade		1		2	
Investigação, informações, educação, estatísticas	1	3	10	10	4
Justiça e Assuntos Internos	1		2	1	3
Liberdade de estabelecimento	1			1	
Livre circulação de mercadorias	1			2	1
Livre circulação de pessoas	1	4	4	2	1
Livre prestação de serviços			1		2
Orçamento das Comunidades			1		
Pauta aduaneira comum			1	3	
Política comercial	7	13	4	12	6
Política da pesca	2	24	4	4	17
Política económica e monetária		1	1	1	
Política Externa e de Segurança Comum	5	4	3	6	8
Política regional	4	7	6	42	3
Política social	6	5	3	3	6
Propriedade intelectual	94	91	129	171	169
Recursos próprios da União		2			
Relações externas	11	5	4	2	
Transportes	1	2	1	3	
União aduaneira	7	2	2	3	10
Total Tratado CE/TFUE ¹	329	330	302	468	439
Total Tratado CA	1	1	10		
Total Tratado EA	1		1		1
Estatuto dos Funcionários	236	71	58	54	32
Processos especiais	43	34	26	83	83
TOTAL GERAL	610	436	397	605	555

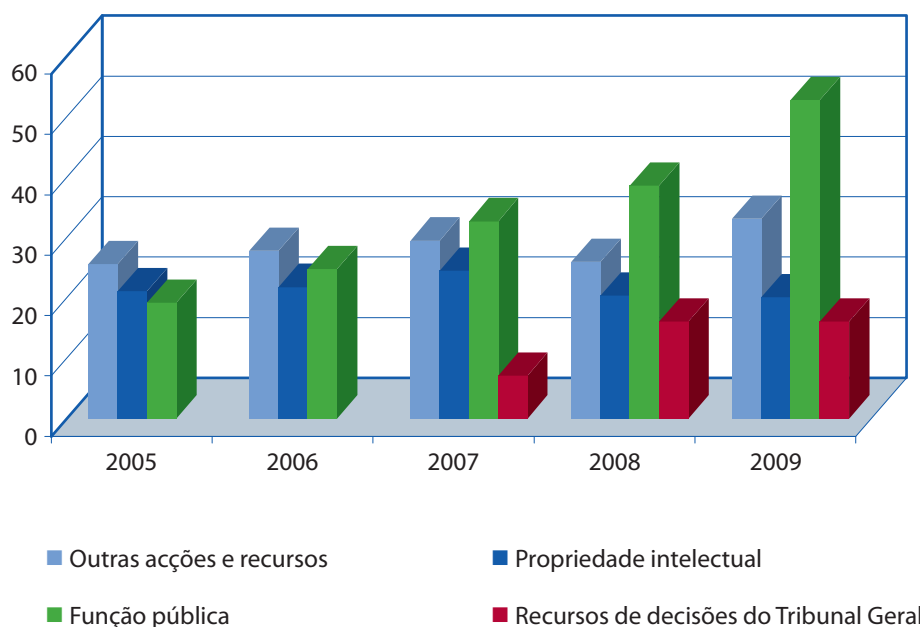
¹ Em 1 de Dezembro de 2009, data da entrada em vigor do Tratado de Lisboa, o Tratado sobre o Funcionamento da União Europeia (TFUE) substituiu o Tratado que institui a Comunidade Europeia.

8. Processos findos — Formação de julgamento (2005-2009)



	2005			2006			2007			2008			2009		
	Acórdãos	Despachos	Total	Acórdãos	Despachos	Total	Acórdãos	Despachos	Total	Acórdãos	Despachos	Total	Acórdãos	Despachos	Total
Grande Secção	6		6				2		2						
Secção dos recursos das decisões do Tribunal da Função Pública							3	4	7	16	10	26	20	11	31
Presidente do Tribunal Geral		25	25		19	19		16	16		52	52		50	50
Secções de 5 juizes	28	34	62	22	33	55	44	8	52	15	2	17	27	2	29
Secções de 3 juizes	181	329	510	198	157	355	196	122	318	228	282	510	245	200	445
Juiz singular	7		7	7		7	2		2						
Total	222	388	610	227	209	436	247	150	397	259	346	605	292	263	555

9. *Processos findos* — Duração dos processos em meses (2005-2009)¹ (acórdãos e despachos)

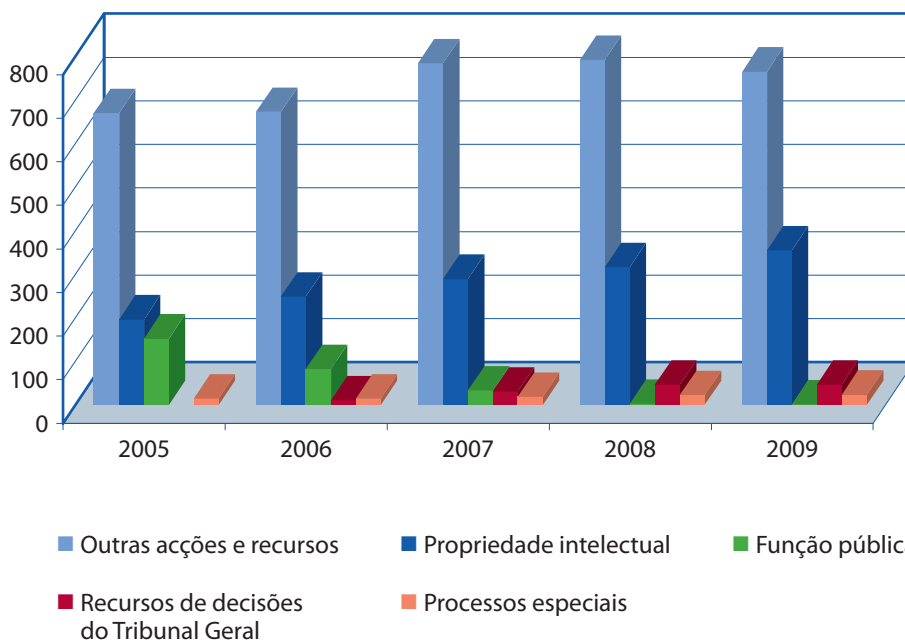


	2005	2006	2007	2008	2009
Outras acções e recursos	25,6	27,8	29,5	26,0	33,1
Propriedade intelectual	21,1	21,8	24,5	20,4	20,1
Função pública	19,2	24,8	32,7	38,6	52,8
Recursos de decisões do Tribunal Geral			7,1	16,1	16,1

¹ O cálculo da duração média dos processos não tem em conta: os processos decididos por acórdão interlocutório; os processos especiais; os processos remetidos pelo Tribunal de Justiça após a alteração da repartição de competências entre o Tribunal de Justiça e o Tribunal Geral; os processos remetidos pelo Tribunal Geral após a entrada em funções do Tribunal da Função Pública.

As durações dos processos são expressas em meses e em décimos de mês.

10. Processos pendentes em 31 de Dezembro — Natureza dos processos (2005-2009)



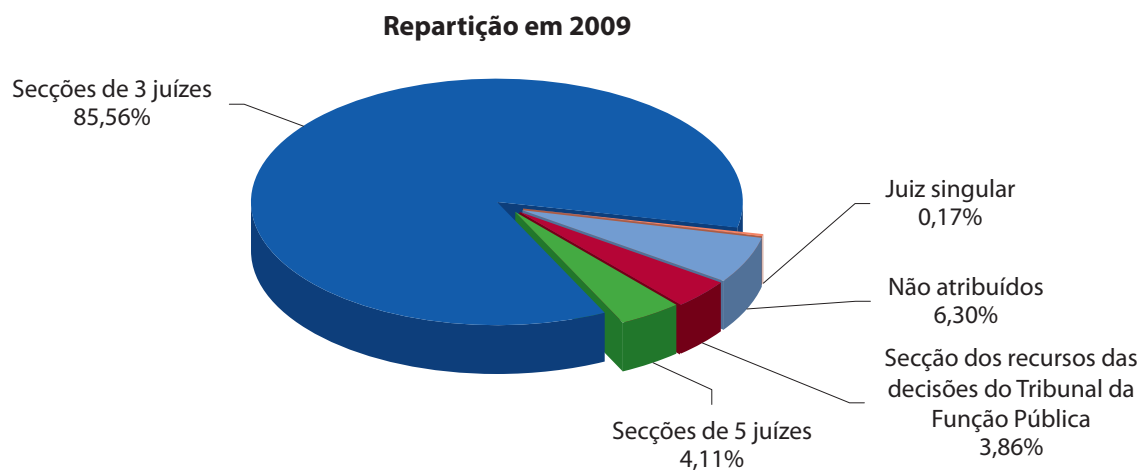
	2005	2006	2007	2008	2009
Outras ações e recursos	670	673	784	792	766
Propriedade intelectual	196	249	289	316	355
Função pública	152	82	33	2	1
Recursos de decisões do Tribunal Geral		10	30	46	46
Processos especiais	15	15	18	22	23
Total	1 033	1 029	1 154	1 178	1 191

11. Processos pendentes em 31 de Dezembro — Matéria da acção ou do recurso (2005-2009)

	2005	2006	2007	2008	2009
Adesão de novos Estados	1				
Agricultura	82	74	97	73	53
Ambiente e consumidores	43	44	70	56	40
Aproximação das legislações	1	1	1		
Associação dos países e territórios ultramarinos	2				
Auxílios de Estado	190	164	165	184	160
Cláusula compromissória	1	3	3	12	20
Concorrência	134	173	197	236	244
Cultura		3	4	4	3
Direito das sociedades	16	23	27	33	45
Direito institucional	42	43	54	61	81
Energia	4	2	1	1	2
Fiscalidade			2		
Investigação, informações, educação, estatísticas	16	18	18	9	10
Justiça e Assuntos Internos			1	3	2
Livre circulação de mercadorias			1		
Livre circulação de pessoas	2	3	3	2	2
Livre prestação de serviços		1		3	5
Orçamento das Comunidades			1	1	2
Pauta aduaneira comum	1	3	3		
Política comercial	23	28	33	31	33
Política da pesca	28	4	5	24	8
Política económica e monetária	1	2	1		
Política Externa e de Segurança Comum	8	9	18	18	17
Política regional	27	36	48	13	16
Política social	9	7	9	9	5
Propriedade intelectual	197	251	290	317	355
Recursos próprios da União	2				
Relações externas	9	6	3	3	8
Transportes	2	1	4	2	2
União aduaneira	13	11	13	11	6
Total Tratado CE/TFUE ¹	854	910	1 072	1 106	1 119
Total Tratado CA	11	10		1	1
Total Tratado EA	1	2	1	1	
Estatuto dos Funcionários	152	92	63	48	48
Processos especiais	15	15	18	22	23
TOTAL GERAL	1 033	1 029	1 154	1 178	1 191

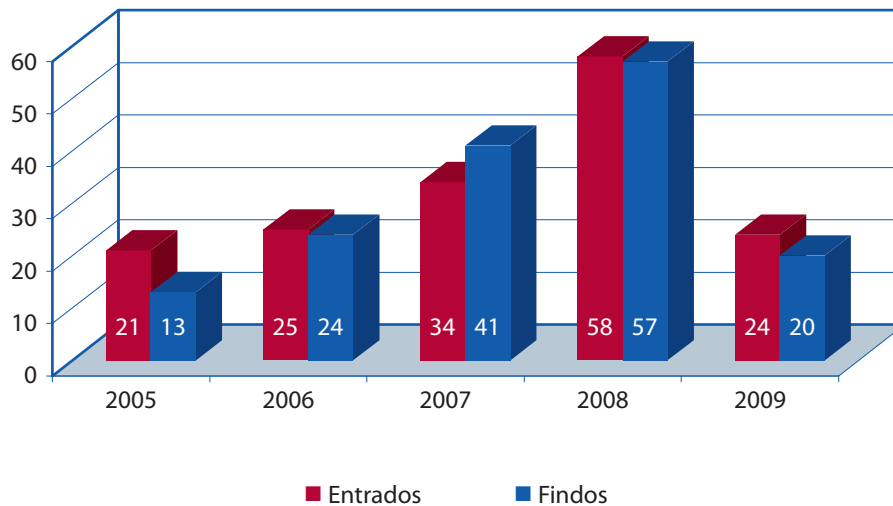
¹ Em 1 de Dezembro de 2009, data da entrada em vigor do Tratado de Lisboa, o Tratado sobre o Funcionamento da União Europeia (TFUE) substituiu o Tratado que institui a Comunidade Europeia.

12. Processos pendentes em 31 de Dezembro — Formação de julgamento (2005-2009)



	2005	2006	2007	2008	2009
Grande Secção	1	2			
Secção dos recursos das decisões do Tribunal da Função Pública		10	30	46	46
Presidente do Tribunal Geral		1			
Secções de 5 juizes	146	117	75	67	49
Secções de 3 juizes	846	825	971	975	1 019
Juiz singular	4	2			2
Não atribuídos	36	72	78	90	75
Total	1 033	1 029	1 154	1 178	1 191

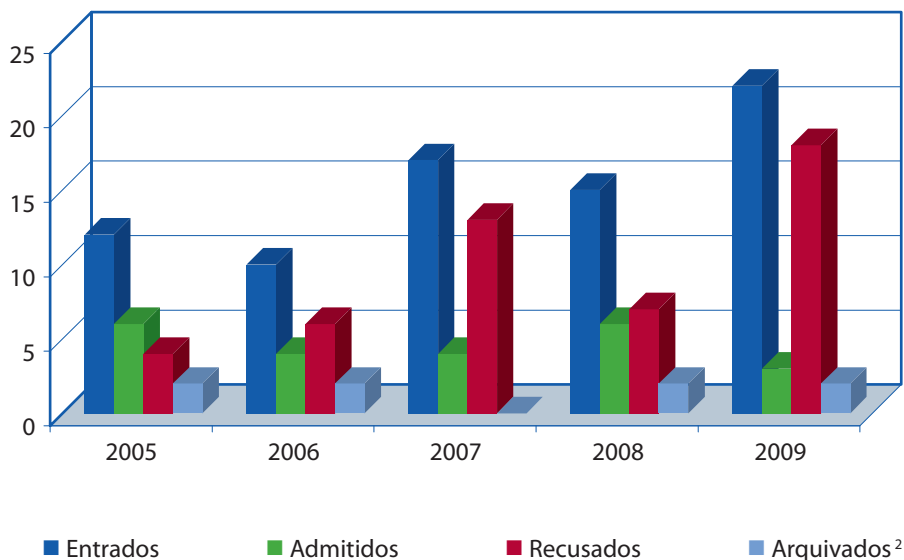
13. Diversos — Processos de medidas provisórias (2005-2009)



Repartição em 2009

	Processos de medidas provisórias entrados	Processos de medidas provisórias findos	Sentido da decisão		
			Indeferimento	Provimento	Cancelamento/ /Não conhecimento do mérito
Agricultura	1	1	1		
Auxílios de Estado	1	2	2		
Cláusula compromissória	2	1	1		
Concorrência	5	6	4		2
Direito das sociedades	2	1	1		
Direito institucional	4	3	2		1
Ambiente e consumidores	5	3	2	1	
Livre circulação de pessoas	1	1			1
Livre prestação de serviços	1	1	1		
União aduaneira	2	1	1		
Total	24	20	15	1	4

14. Diversos — Tramitação acelerada (2005-2009)¹

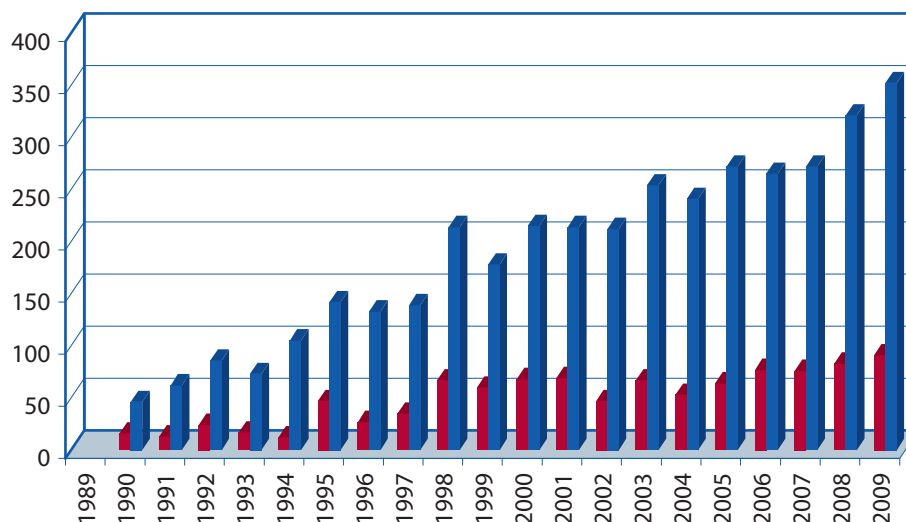


	2005			2006			2007			2008			2009							
	Sentido da decisão			Sentido da decisão			Sentido da decisão			Sentido da decisão			Sentido da decisão							
Entrados	Admitidos	Recusados	Arquivados ²	Entrados	Admitidos	Recusados	Arquivados ²	Entrados	Admitidos	Recusados	Arquivados ²	Entrados	Admitidos	Recusados	Arquivados ²					
Agricultura	2			2	1	3						2		3						
Auxílios de Estado				1				1	2	1	1									
Cláusula compromissória										1	1									
Concorrência	2	3	2	4	2	2		1	1	1	1	2		2						
Direito das sociedades	3	2	1	1				1		3	1	3	2		2					
Direito institucional	1		1					1	1	3	2	1	5		5					
Ambiente e consumidores	2	1		1	3	1	1	7	1	7			2	1	1					
Livre prestação de serviços												1	1							
Política comercial								2	1			1	2		2					
Política Externa e de Segurança Comum								3	2	1	4	4	5	1	2					
Processo													1		1					
Investigação, informações, educação, estatísticas								1		1										
Recursos próprios da União	2						2													
Estatuto dos Funcionários											1			1						
Total	12	6	4	2	10	4	6	2	17	4	13	0	15	6	7	2	22	3	18	2

¹ O Tribunal Geral pode decidir que um processo seguirá a tramitação acelerada com base no artigo 76.º-A do Regulamento de Processo. Esta disposição é aplicável desde 1 de Fevereiro de 2001.

² Incluem-se na categoria «arquivados» os seguintes casos: retirada do pedido, desistência e casos em que o processo é decidido por despacho antes de o Tribunal se ter pronunciado sobre o pedido de tramitação acelerada.

15. *Diversos* — Decisões do Tribunal Geral que foram objecto de recurso para o Tribunal de Justiça (1989-2009)



■ Número de decisões que foram objecto de recurso para o Tribunal de Justiça ■ Total das decisões recoráveis¹

	Número de decisões que foram objecto de recurso para o Tribunal de Justiça	Total das decisões recoráveis ¹	Percentagem de decisões que foram objecto de recurso para o Tribunal de Justiça
1989			
1990	16	46	35%
1991	13	62	21%
1992	24	86	28%
1993	17	73	23%
1994	12	105	11%
1995	47	142	33%
1996	27	133	20%
1997	35	139	25%
1998	67	214	31%
1999	60	178	34%
2000	68	215	32%
2001	69	214	32%
2002	47	212	22%
2003	67	254	26%
2004	53	241	22%
2005	64	272	24%
2006	77	265	29%
2007	76	272	28%
2008	83	321	26%
2009	91	352	26%

¹ Total das decisões recoráveis — acórdãos e despachos de inadmissibilidade, de medidas provisórias, de não conhecimento do mérito e de indeferimento do pedido de intervenção — transitadas em julgado ou das quais foi interposto recurso.

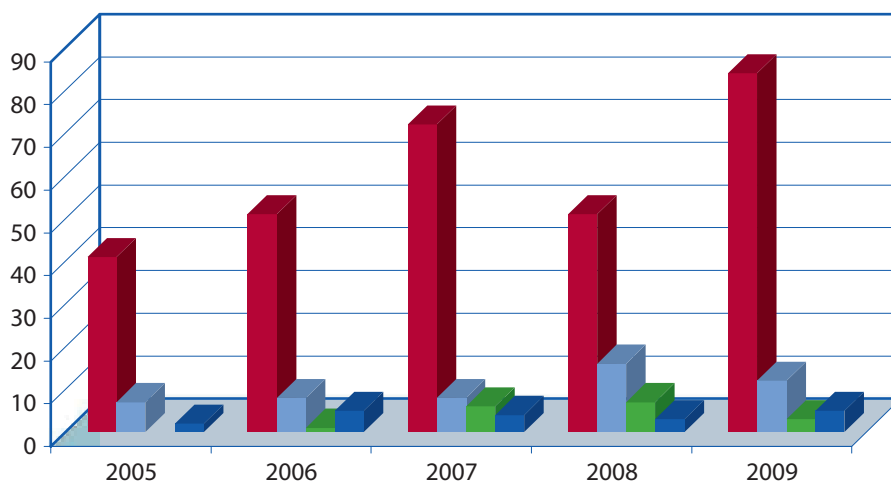
16. Diversos — Repartição dos recursos consoante a natureza do processo (2005-2009)

	2005			2006			2007			2008			2009		
	Recursos de decisões do Tribunal Geral	Decisões recorríveis	Recursos de decisões do Tribunal Geral em %	Recursos de decisões do Tribunal Geral	Decisões recorríveis	Recursos de decisões do Tribunal Geral em %	Recursos de decisões do Tribunal Geral	Decisões recorríveis	Recursos de decisões do Tribunal Geral em %	Recursos de decisões do Tribunal Geral	Decisões recorríveis	Recursos de decisões do Tribunal Geral em %	Recursos de decisões do Tribunal Geral	Decisões recorríveis	Recursos de decisões do Tribunal Geral em %
Outras acções e recursos	37	120	31%	46	146	32%	52	163	32%	51	190	27%	65	201	32%
Propriedade intelectual	16	71	23%	18	59	31%	14	63	22%	23	100	23%	25	148	17%
Função pública	11	81	14%	13	60	22%	10	46	22%	9	31	29%	1	3	33%
Total	64	272	24%	77	265	29%	76	272	28%	83	321	26%	91	352	26%

17. *Diversos* — Resultados dos recursos de decisões do Tribunal Geral (2009) (acórdãos e despachos)

	Rejeição de recursos de decisões do Tribunal Geral	Anulação total ou parcial sem remessa ao Tribunal Geral	Anulação total ou parcial com remessa ao Tribunal Geral	Cancelamento/Não conhecimento do mérito	Total
Auxílios de Estado	4		2		6
Concorrência	18	4	1		23
Direito das sociedades	1				1
Direito institucional	19	1			20
Ambiente e consumidores	8			3	11
Livre circulação de mercadorias	2				2
Política comercial	1	1			2
Política Externa e de Segurança Comum		2		1	3
Política regional	1	2			3
Princípios de direito comunitário	1				1
Propriedade intelectual	19	2		1	22
Relações externas	1				1
Recursos próprios da União	1				1
Estatuto dos Funcionários	8				8
Total	84	12	3	5	104

18. *Diversos* — Resultados dos recursos de decisões do Tribunal Geral (2005-2009) (acórdãos e despachos)



■ Rejeição de recursos de decisões do Tribunal Geral

■ Anulação total ou parcial sem remessa ao Tribunal Geral

■ Anulação total ou parcial com remessa ao Tribunal Geral

■ Cancelamento/Não conhecimento do mérito

	2005	2006	2007	2008	2009
Rejeição de recursos de decisões do Tribunal Geral	41	51	72	51	84
Anulação total ou parcial sem remessa ao Tribunal Geral	7	8	8	16	12
Anulação total ou parcial com remessa ao Tribunal Geral		1	6	7	3
Cancelamento/Não conhecimento do mérito	2	5	4	3	5
Total	50	65	90	77	104

19. Diversos — Evolução geral (1989-2009)

Processos entrados, findos, pendentes

	Processos entrados ¹	Processos findos ²	Processos pendentes em 31 de Dezembro
1989	169	1	168
1990	59	82	145
1991	95	67	173
1992	123	125	171
1993	596	106	661
1994	409	442	628
1995	253	265	616
1996	229	186	659
1997	644	186	1 117
1998	238	348	1 007
1999	384	659	732
2000	398	343	787
2001	345	340	792
2002	411	331	872
2003	466	339	999
2004	536	361	1 174
2005	469	610	1 033
2006	432	436	1 029
2007	522	397	1 154
2008	629	605	1 178
2009	568	555	1 191
Total	7 975	6 784	

¹ 1989: 153 processos remetidos pelo Tribunal de Justiça para o recém criado Tribunal Geral.
 1993: 451 processos remetidos pelo Tribunal de Justiça devido à primeira extensão de competências do Tribunal Geral.
 1994: 14 processos remetidos pelo Tribunal de Justiça devido à segunda extensão de competências do Tribunal Geral.
 2004/2005: 25 processos remetidos pelo Tribunal de Justiça devido à terceira extensão de competências do Tribunal Geral.

² 2005-2006: 118 processos remetidos pelo Tribunal Geral para o recém criado Tribunal da Função Pública.