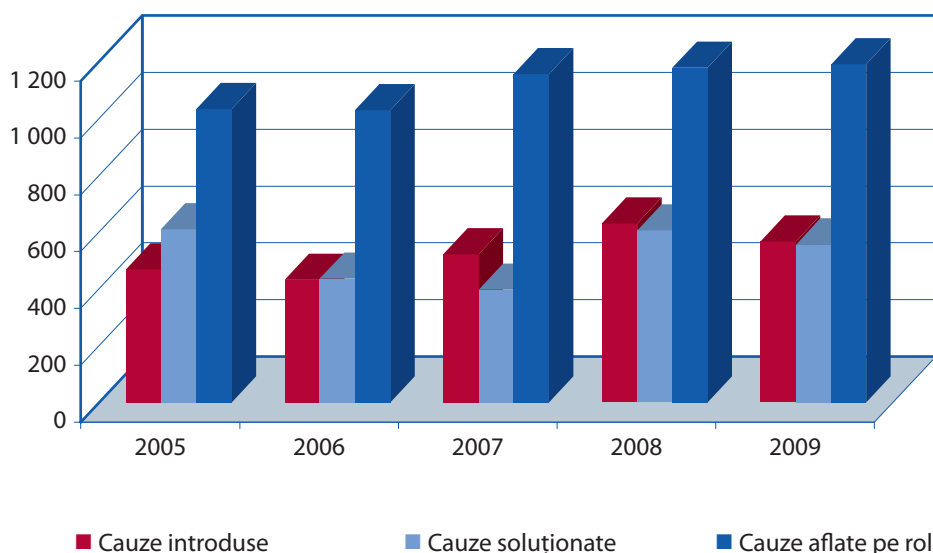


1. Activitatea generală a Tribunalului – Cauze introduse, cauze soluționate, cauze aflate pe rol (2005-2009)¹

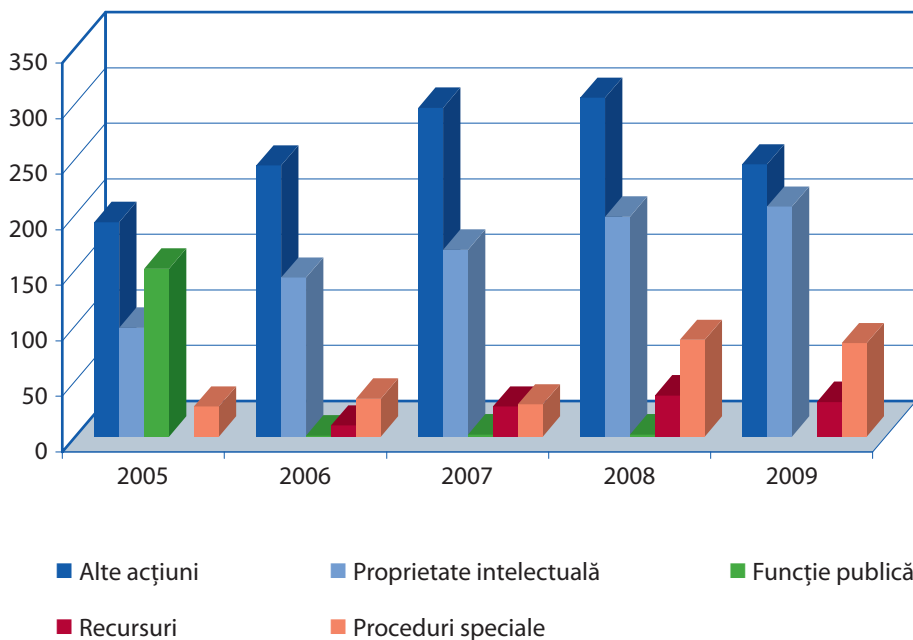


	2005	2006	2007	2008	2009
Cauze introduse	469	432	522	629	568
Cauze soluționate	610	436	397	605	555
Cauze aflate pe rol	1 033	1 029	1 154	1 178	1 191

¹ În lipsa unei mențiuni contrare, prezentul tabel și tabellele din paginile următoare iau în considerare procedurile speciale.

Sunt considerate „proceduri speciale”: opoziția la hotărâre (articolul 41 din Statutul Curții; articolul 122 din Regulamentul de procedură al Tribunalului); terța opoziție (articolul 42 din Statutul Curții; articolul 123 din Regulamentul de procedură al Tribunalului); revizuirea hotărârii (articolul 44 din Statutul Curții; articolul 125 din Regulamentul de procedură al Tribunalului); interpretarea hotărârii (articolul 43 din Statutul Curții; articolul 129 din Regulamentul de procedură al Tribunalului); stabilirea cheltuielilor de judecată (articolul 92 din Regulamentul de procedură al Tribunalului); asistența judiciară (articolul 96 din Regulamentul de procedură al Tribunalului) și rectificarea hotărârii (articolul 84 din Regulamentul de procedură al Tribunalului).

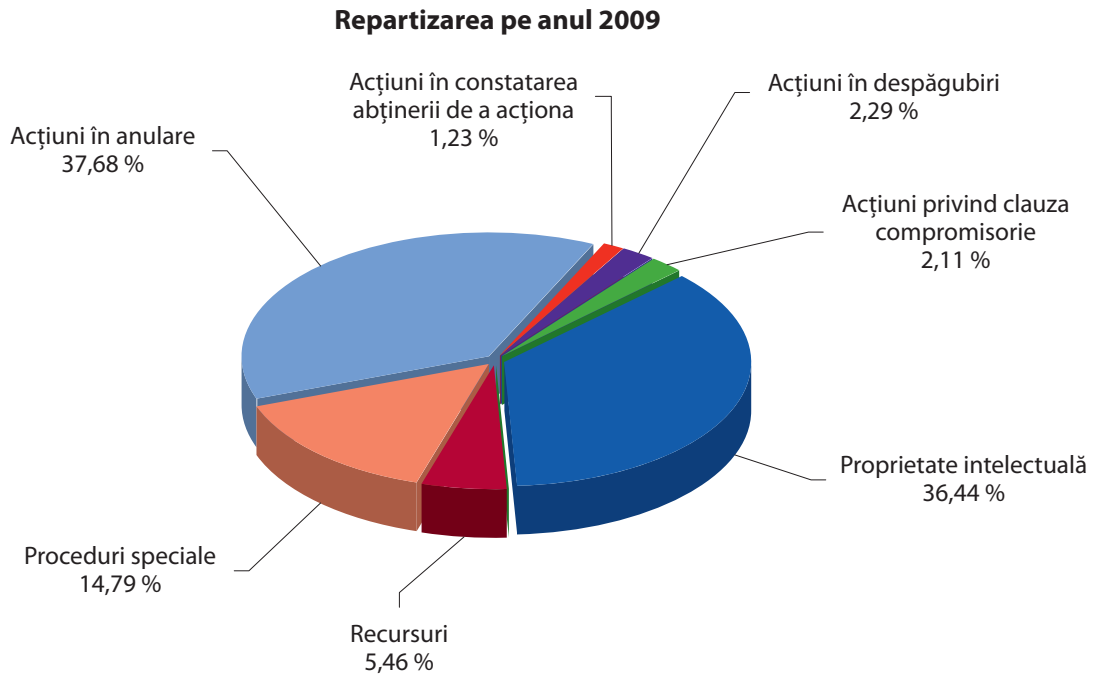
2. Cauze introduse – Natura procedurilor (2005-2009)¹



	2005	2006	2007	2008	2009
Alte acțiuni	193	244	296	305	246
Proprietate intelectuală	98	143	168	198	207
Funcție publică	151	1	2	2	
Recursuri		10	27	37	31
Proceduri speciale	27	34	29	87	84
Total	469	432	522	629	568

¹ În prezentul tabel și în tabelele din paginile următoare, mențiunea „alte acțiuni” privește toate acțiunile directe, altele decât acțiunile funcționarilor și agenților Uniunii Europene și acțiunile în materia proprietății intelectuale.

3. Cauze introduse – Natura acțiunii (2005-2009)



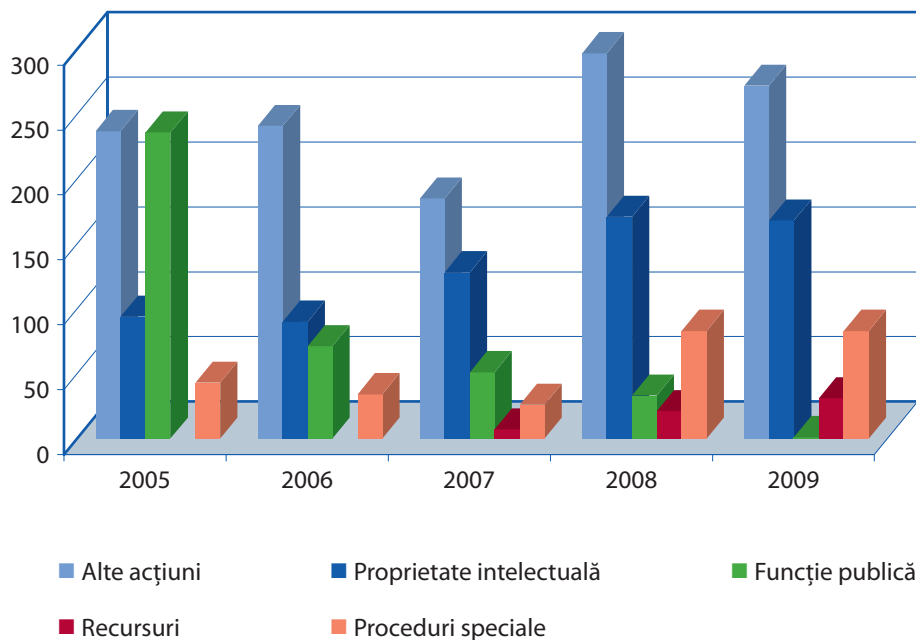
	2005	2006	2007	2008	2009
Acțiuni în anulare	160	223	249	269	214
Acțiuni în constatarea abținerii de a acționa	9	4	12	9	7
Acțiuni în despăgubiri	16	8	27	15	13
Acțiuni privind clauza compromisorie	8	9	8	12	12
Proprietate intelectuală	98	143	168	198	207
Funcție publică	151	1	2	2	
Recursuri		10	27	37	31
Proceduri speciale	27	34	29	87	84
Total	469	432	522	629	568

4. Cauze introduse – Domeniul acțiunii (2005-2009)

	2005	2006	2007	2008	2009
Aderarea unor noi state					1
Agricultură	21	18	34	14	18
Ajutoare de stat	25	28	37	55	46
Apropierea legislațiilor			1		
Bugetul Comunităților			2		1
Cercetare, informare, educație, statistică	9	5	10	1	6
Clauză compromisorie	2	3	1	12	12
Concurență	40	81	62	71	39
Cultură		3	1	2	1
Drept instituțional	28	15	28	43	47
Dreptul întreprinderilor	12	11	10	30	23
Energie		1			2
Fiscalitate		1	2		
Justiție și Afaceri Interne	1		3	3	2
Libera circulație a mărfurilor			1	1	1
Libera circulație a persoanelor	2	4	4	1	1
Libera prestare a serviciilor		1		3	4
Libertatea de stabilire				1	
Mediu și consumatori	18	21	41	14	7
Politica comercială	5	18	9	10	8
Politica economică și monetară	1	2			
Politica externă și de securitate comună		5	12	6	7
Politica în domeniul pescuitului	2		5	23	1
Politica regională	12	16	18	7	6
Politica socială	9	3	5	3	2
Proprietate intelectuală	98	145	168	198	207
Relații externe	2	2	1	2	5
Resurse proprii ale Comunităților	2				
Tariful vamal comun		2	1		
Transporturi		1	4	1	
Uniune vamală	2		4	1	5
Total Tratatul CE/TFUE¹	291	386	464	502	452
Total Tratatul CO				1	
Total Tratatul EA		1			
Statutul funcționarilor	151	11	29	39	32
Proceduri speciale	27	34	29	87	84
TOTAL GENERAL	469	432	522	629	568

¹ La 1 decembrie 2009, data intrării în vigoare a Tratatului de la Lisabona, Tratatul privind funcționarea Uniunii Europene (TFUE) a înlocuit Tratatul de instituire a Comunității Europene.

5. Cauze soluționate – Natura procedurilor (2005-2009)



	2005	2006	2007	2008	2009
Alte acțiuni	237	241	185	297	272
Proprietate intelectuală	94	90	128	171	168
Funcție publică	236	71	51	33	1
Recursuri			7	21	31
Proceduri speciale	43	34	26	83	83
Total	610	436	397	605	555

6. Cauze soluționate – Domeniul acțiunii (2009)

	Hotărâri	Ordonanțe	Total
Aderarea unor noi state		1	1
Agricultură	15	23	38
Ajutoare de stat	56	14	70
Cercetare, informare, educație, statistică	3	1	4
Clauză compromisorie	2	3	5
Concurență	21	10	31
Cultură	1	1	2
Drept instituțional	3	24	27
Dreptul întreprinderilor	4	8	12
Energie	1		1
Justiție și Afaceri Interne		3	3
Libera circulație a mărfurilor		1	1
Libera circulație a persoanelor		1	1
Libera prestare a serviciilor		2	2
Mediu și consumatori	10	12	22
Politica comercială	6		6
Politica externă și de securitate comună	6	2	8
Politica în domeniul pescuitului	1	16	17
Politica regională	1	2	3
Politica socială	3	3	6
Proprietate intelectuală	127	42	169
Uniune vamală	10		10
Total Tratatul CE/TFUE¹	270	169	439
Total Tratatul EA		1	1
Statutul funcționarilor	21	11	32
Proceduri speciale	1	82	83
TOTAL GENERAL	292	263	555

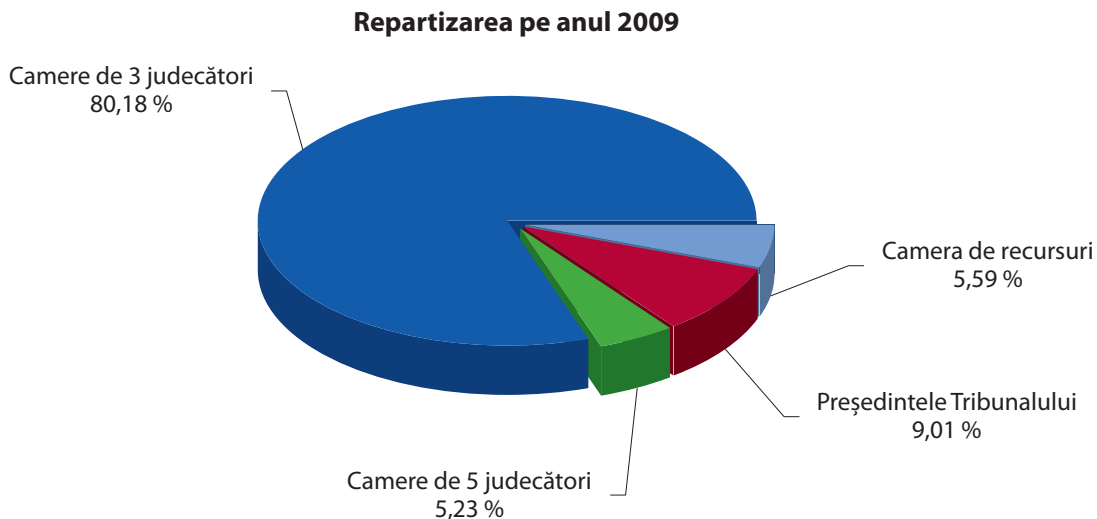
¹ La 1 decembrie 2009, data intrării în vigoare a Tratatului de la Lisabona, Tratatul privind funcționarea Uniunii Europene (TFUE) a înlocuit Tratatul de instituire a Comunității Europene.

7. Cauze soluționate – Domeniul acțiunii (2005-2009) (hotărâri și ordonanțe)

	2005	2006	2007	2008	2009
Aderarea unor noi state		1			1
Agricultură	34	25	11	38	38
Ajutoare de stat	53	54	36	37	70
Apropierea legislațiilor			1	1	
Asocierea țărilor și a teritoriilor de peste mări	4	2			
Bugetul Comunităților			1		
Cercetare, informare, educație, statistică	1	3	10	10	4
Clauză compromisorie	1		1	3	5
Concurență	35	42	38	31	31
Cultură				2	2
Drept instituțional	35	14	17	36	27
Dreptul întreprinderilor	6	6	6	24	12
Energie		3	1		1
Fiscalitate		1		2	
Justiție și Afaceri Interne	1		2	1	3
Libera circulație a mărfurilor	1			2	1
Libera circulație a persoanelor	1	4	4	2	1
Libera prestare a serviciilor			1		2
Libertatea de stabilire	1			1	
Mediu și consumatori	19	19	15	28	22
Politica comercială	7	13	4	12	6
Politica economică și monetară		1	1	1	
Politica externă și de securitate comună	5	4	3	6	8
Politica în domeniul pescuitului	2	24	4	4	17
Politica regională	4	7	6	42	3
Politica socială	6	5	3	3	6
Proprietate intelectuală	94	91	129	171	169
Relații externe	11	5	4	2	
Resurse proprii ale Comunităților		2			
Tarifal vamal comun			1	3	
Transporturi	1	2	1	3	
Uniune vamală	7	2	2	3	10
Total Tratatul CE/TFUE¹	329	330	302	468	439
Total Tratatul CO	1	1	10		
Total Tratatul EA	1		1		1
Statutul funcționarilor	236	71	58	54	32
Proceduri speciale	43	34	26	83	83
TOTAL GENERAL	610	436	397	605	555

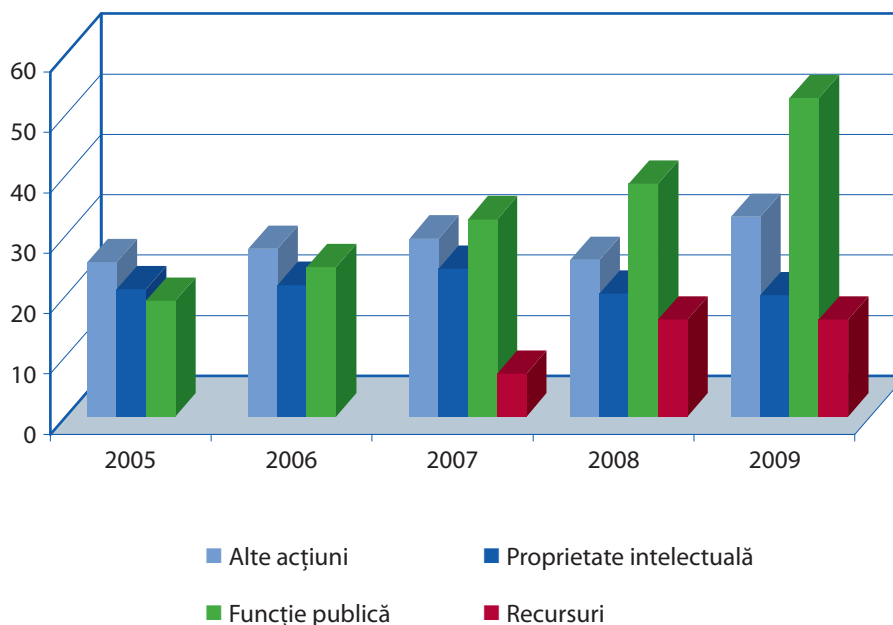
¹ La 1 decembrie 2009, data intrării în vigoare a Tratatului de la Lisabona, Tratatul privind funcționarea Uniunii Europene (TFUE) a înlocuit Tratatul de instituire a Comunității Europene.

8. Cauze soluționate – Completul de judecată (2005-2009)



	2005			2006			2007			2008			2009		
	Hotărâri	Ordonanțe	Total	Hotărâri	Ordonanțe	Total	Hotărâri	Ordonanțe	Total	Hotărâri	Ordonanțe	Total	Hotărâri	Ordonanțe	Total
Marea Cameră	6		6				2		2						
Camera de recursuri							3	4	7	16	10	26	20	11	31
Președintele Tribunalului		25	25		19	19		16	16		52	52		50	50
Camere de 5 judecători	28	34	62	22	33	55	44	8	52	15	2	17	27	2	29
Camere de 3 judecători	181	329	510	198	157	355	196	122	318	228	282	510	245	200	445
Judecător unic	7		7	7		7	2		2						
Total	222	388	610	227	209	436	247	150	397	259	346	605	292	263	555

9. Cauze soluționate – Durata procedurilor exprimată în luni (2005-2009)¹ (hotărâri și ordonanțe)

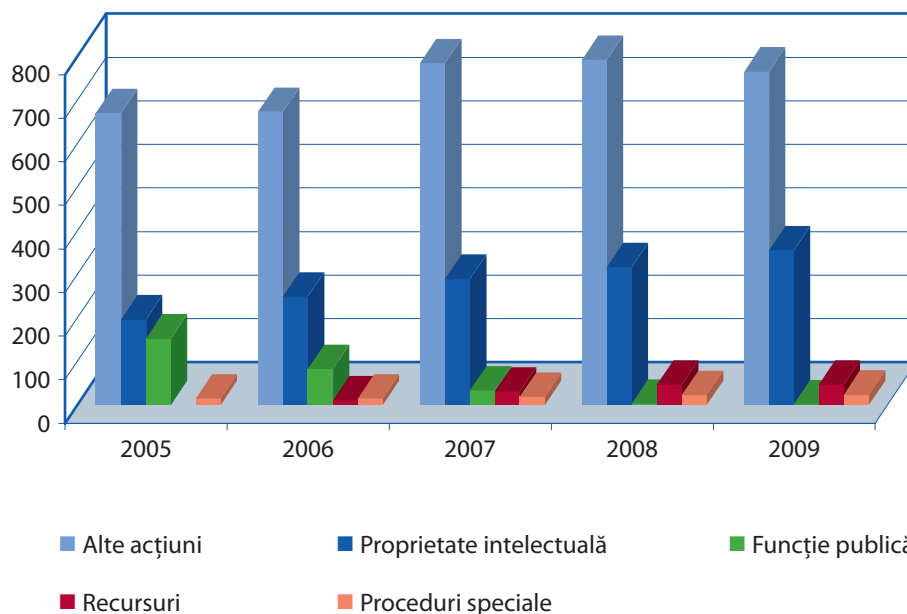


	2005	2006	2007	2008	2009
Alte acțiuni	25,6	27,8	29,5	26,0	33,1
Proprietate intelectuală	21,1	21,8	24,5	20,4	20,1
Funcție publică	19,2	24,8	32,7	38,6	52,8
Recursuri			7,1	16,1	16,1

¹ Calculul duratei medii a procedurilor nu ține seama de: cauzele soluționate prin hotărâre interlocutorie, procedurile speciale, cauzele trimise de Curtea de Justiție ca urmare a noii repartizări a competențelor între Curtea de Justiție și Tribunal, cauzele trimise de Tribunal ca urmare a intrării în funcțiune a Tribunalului Funcției Publice.

Duratele sunt exprimate în luni și în zecimi de lună.

10. Cauze aflate pe rol la 31 decembrie – Natura procedurilor (2005-2009)



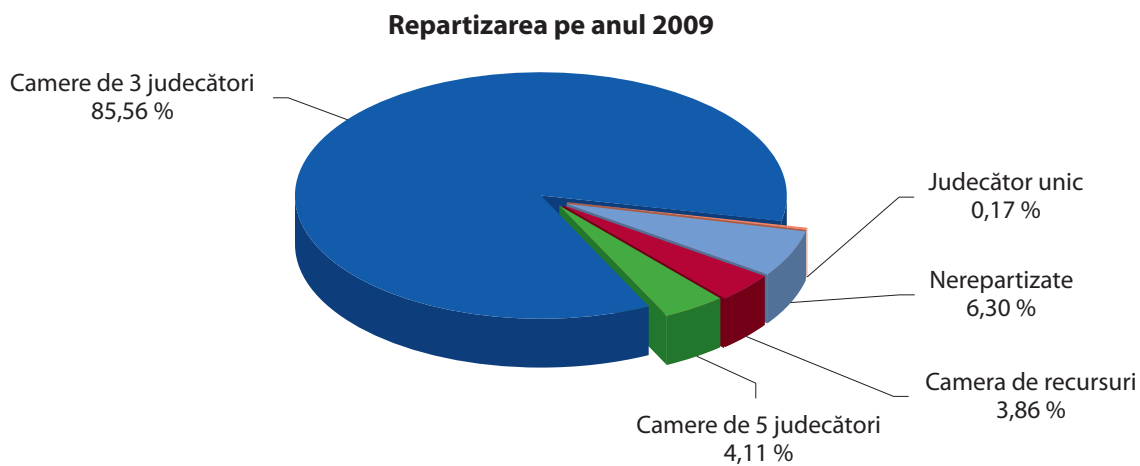
	2005	2006	2007	2008	2009
Alte acțiuni	670	673	784	792	766
Proprietate intelectuală	196	249	289	316	355
Funcție publică	152	82	33	2	1
Recursuri		10	30	46	46
Proceduri speciale	15	15	18	22	23
Total	1 033	1 029	1 154	1 178	1 191

11. Cauze aflate pe rol la 31 decembrie – Domeniul acțiunii (2005-2009)

	2005	2006	2007	2008	2009
Aderarea unor noi state	1				
Agricultură	82	74	97	73	53
Ajutoare de stat	190	164	165	184	160
Apropierea legislațiilor	1	1	1		
Asocierea țărilor și a teritoriilor de peste mări	2				
Bugetul Comunităților			1	1	2
Cercetare, informare, educație, statistică	16	18	18	9	10
Clauză compromisorie	1	3	3	12	20
Concurență	134	173	197	236	244
Cultură		3	4	4	3
Drept instituțional	42	43	54	61	81
Dreptul întreprinderilor	16	23	27	33	45
Energie	4	2	1	1	2
Fiscalitate			2		
Justiție și Afaceri Interne			1	3	2
Libera circulație a mărfurilor			1		
Libera circulație a persoanelor	2	3	3	2	2
Libera prestare a serviciilor		1		3	5
Mediu și consumatori	43	44	70	56	40
Politica comercială	23	28	33	31	33
Politica economică și monetară	1	2	1		
Politica externă și de securitate comună	8	9	18	18	17
Politica în domeniul pescuitului	28	4	5	24	8
Politica regională	27	36	48	13	16
Politica socială	9	7	9	9	5
Proprietate intelectuală	197	251	290	317	355
Relații externe	9	6	3	3	8
Resurse proprii ale Comunităților	2				
Tarifal vamal comun	1	3	3		
Transporturi	2	1	4	2	2
Uniune vamală	13	11	13	11	6
Total Tratatul CE/TFUE¹	854	910	1 072	1 106	1 119
Total Tratatul CO	11	10		1	1
Total Tratatul EA	1	2	1	1	
Statutul funcționarilor	152	92	63	48	48
Proceduri speciale	15	15	18	22	23
TOTAL GENERAL	1 033	1 029	1 154	1 178	1 191

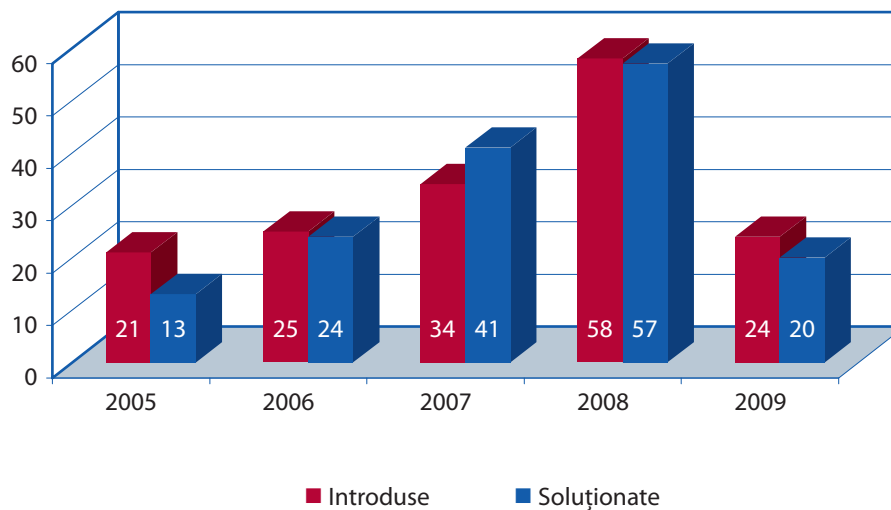
¹ La 1 decembrie 2009, data intrării în vigoare a Tratatului de la Lisabona, Tratatul privind funcționarea Uniunii Europene (TFUE) a înlocuit Tratatul de instituire a Comunității Europene.

12. Cauze aflate pe rol la 31 decembrie – Completul de judecată (2005-2009)



	2005	2006	2007	2008	2009
Marea Cameră	1	2			
Camera de recursuri		10	30	46	46
Președintele Tribunalului		1			
Camere de 5 judecători	146	117	75	67	49
Camere de 3 judecători	846	825	971	975	1 019
Judecător unic	4	2			2
Nerepartizate	36	72	78	90	75
Total	1 033	1 029	1 154	1 178	1 191

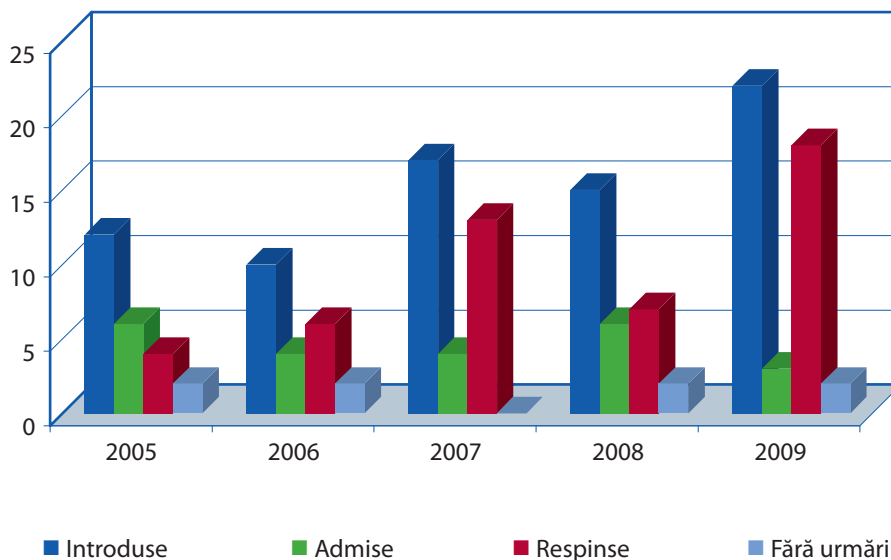
13. Diverse – Măsuri provizorii (2005-2009)



Repartizarea pe anul 2009

	Cereri de măsuri provizorii introduse	Cereri de măsuri provizorii soluționate	Soluția		
			Respingere	Acord	Radiere/ Nepronunțare asupra fondului
Agricultură	1	1	1		
Ajutoare de stat	1	2	2		
Clauză compromisorie	2	1	1		
Concurență	5	6	4		2
Dreptul întreprinderilor	2	1	1		
Drept instituțional	4	3	2		1
Mediu și consumatori	5	3	2	1	
Libera circulație a persoanelor	1	1			1
Libera prestare a serviciilor	1	1	1		
Uniune vamală	2	1	1		
Total	24	20	15	1	4

14. Diverse – Proceduri accelerate (2005-2009)¹

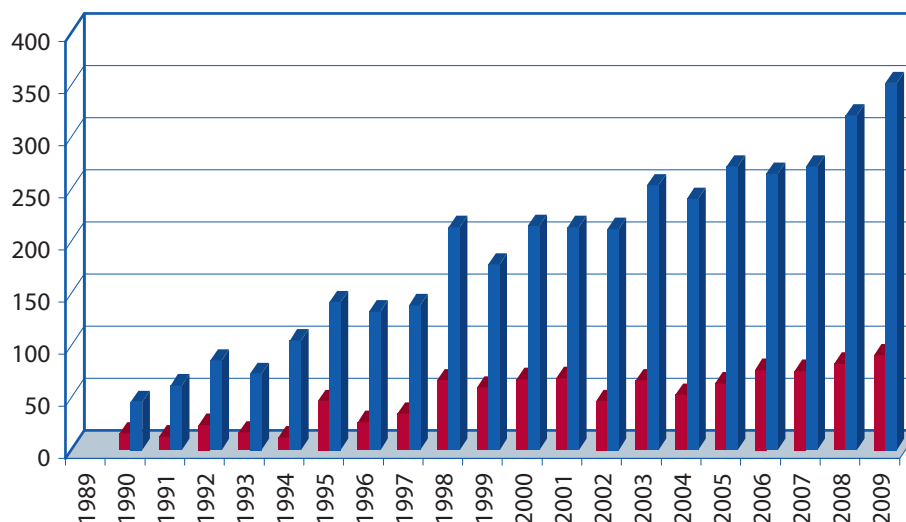


	2005				2006				2007				2008				2009			
	Introduse	Soluția			Introduse	Soluția			Introduse	Soluția			Introduse	Soluția			Introduse	Soluția		
		Admise	Respinse	Fără urmări ²		Admise	Respinse	Fără urmări ²		Admise	Respinse	Fără urmări ²		Admise	Respinse	Fără urmări ²		Admise	Respinse	Fără urmări ²
Agricultură	2				2	1	3					1				2		3		
Ajutoare de stat					1				1	2		1	1							
Clauză compromisorie												1		1						
Concurență	2	3	2		4	2	2		1	1		1	1		2		2			
Dreptul întreprinderilor	3	2	1	1					1			3	1	3	2		2			
Drept instituțional	1		1						1	1		3	2	1	5		5			
Mediu și consumatori	2	1		1	3	1	1		7	1	7				2		1	1		
Libera prestare a serviciilor															1	1				
Politica comercială									2	1			1		2		2			
Politica externă și de securitate comună									3	2	1	4	4		5	1	2	1		
Procedură															1		1			
Cercetare, informare, educație, statistică									1	1										
Resurse proprii ale Comunităților	2							2												
Statutul funcționarilor												1				1				
Total	12	6	4	2	10	4	6	2	17	4	13	0	15	6	7	2	22	3	18	2

¹ Judecarea accelerată a unei cauze în fața Tribunalului este posibilă în temeiul articolului 76a din Regulamentul de procedură. Această prevedere este aplicabilă de la 1 februarie 2001.

² În categoria „fără urmări” se înscriu următoarele situații: retragerea cererii, desistarea și situațiile în care acțiunea este soluționată pe cale de ordonanță înainte de pronunțarea asupra cererii de procedură accelerată.

15. Diverse – Deciziile Tribunalului care au făcut obiectul unui recurs la Curtea de Justiție (1989-2009)



■ Numărul deciziilor care au făcut obiectul unui recurs

■ Totalul deciziilor supuse căilor de atac

	Numărul deciziilor care au făcut obiectul unui recurs	Totalul deciziilor supuse căilor de atac ¹	Procentul deciziilor care au făcut obiectul unui recurs
1989			
1990	16	46	35 %
1991	13	62	21 %
1992	24	86	28 %
1993	17	73	23 %
1994	12	105	11 %
1995	47	142	33 %
1996	27	133	20 %
1997	35	139	25 %
1998	67	214	31 %
1999	60	178	34 %
2000	68	215	32 %
2001	69	214	32 %
2002	47	212	22 %
2003	67	254	26 %
2004	53	241	22 %
2005	64	272	24 %
2006	77	265	29 %
2007	76	272	28 %
2008	83	321	26 %
2009	91	352	26 %

¹ Totalul deciziilor supuse căilor de atac – hotărâri și ordonanțe privind inadmisibilitatea, măsurile provizorii, lipsa necesității de a se pronunța și respingerea cererii de intervenție – pentru care termenul de recurs a expirat sau a fost declarat recurs.

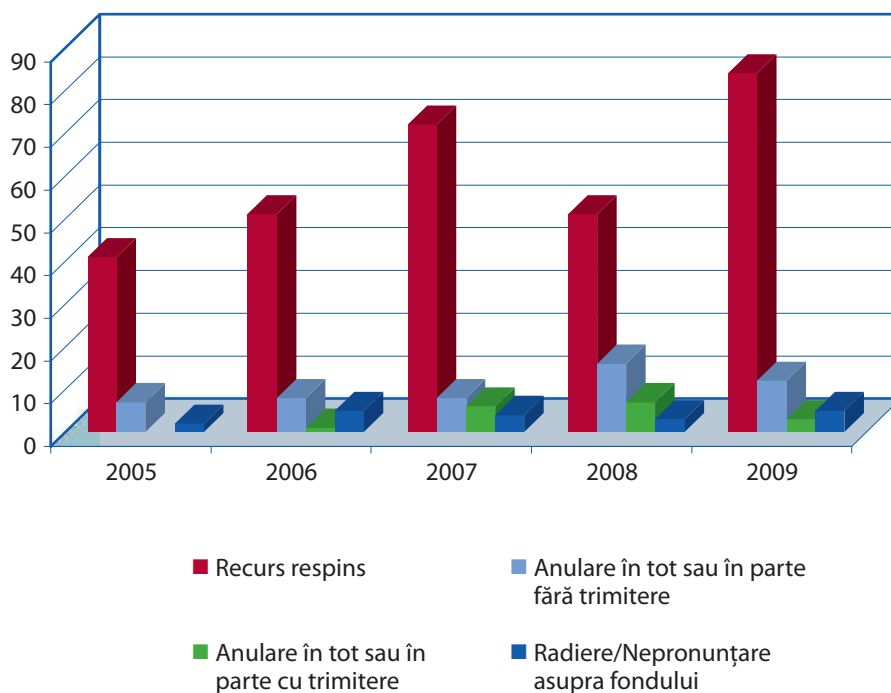
16. Diverse – Repartizarea recursurilor în funcție de natura procedurii (2005-2009)

	2005			2006			2007			2008			2009		
	Recursuri	Decizii supuse căilor de atac	Recursuri în %	Recursuri	Decizii supuse căilor de atac	Recursuri în %	Recursuri	Decizii supuse căilor de atac	Recursuri în %	Recursuri	Decizii supuse căilor de atac	Recursuri în %	Recursuri	Decizii supuse căilor de atac	Recursuri în %
Alte acțiuni	37	120	31 %	46	146	32 %	52	163	32 %	51	190	27 %	65	201	32 %
Proprietate intelectuală	16	71	23 %	18	59	31 %	14	63	22 %	23	100	23 %	25	148	17 %
Funcție publică	11	81	14 %	13	60	22 %	10	46	22 %	9	31	29 %	1	3	33 %
Total	64	272	24 %	77	265	29 %	76	272	28 %	83	321	26 %	91	352	26 %

17. Diverse – Soluționarea recursurilor care s-au aflat pe rolul Curții de Justiție (2009) (hotărâri și ordonanțe)

	Recurs respins	Anulare în tot sau în parte fără trimitere	Anulare în tot sau în parte cu trimitere	Radiere/ Nepronunțare asupra fondului	Total
Ajutoare de stat	4		2		6
Concurență	18	4	1		23
Dreptul întreprinderilor	1				1
Drept instituțional	19	1			20
Mediu și consumatori	8			3	11
Libera circulație a mărfurilor	2				2
Politica comercială	1	1			2
Politica externă și de securitate comună		2		1	3
Politica regională	1	2			3
Principiile dreptului comunitar	1				1
Proprietate intelectuală	19	2		1	22
Relații externe	1				1
Resurse proprii ale Comunităților	1				1
Statutul funcționarilor	8				8
Total	84	12	3	5	104

18. Diverse – Soluționarea recursurilor care s-au aflat pe rolul Curții de Justiție (2005-2009) (hotărâri și ordonanțe)



	2005	2006	2007	2008	2009
Recurs respins	41	51	72	51	84
Anulare în tot sau în parte fără trimitere	7	8	8	16	12
Anulare în tot sau în parte cu trimitere		1	6	7	3
Radiere/Nepronunțare asupra fondului	2	5	4	3	5
Total	50	65	90	77	104

19. Diverse – Evoluție generală (1989-2009)**Cauze introduse, cauze soluționate, cauze aflate pe rol**

	Cauze introduse¹	Cauze soluționate²	Cauze aflate pe rol la 31 decembrie
1989	169	1	168
1990	59	82	145
1991	95	67	173
1992	123	125	171
1993	596	106	661
1994	409	442	628
1995	253	265	616
1996	229	186	659
1997	644	186	1 117
1998	238	348	1 007
1999	384	659	732
2000	398	343	787
2001	345	340	792
2002	411	331	872
2003	466	339	999
2004	536	361	1 174
2005	469	610	1 033
2006	432	436	1 029
2007	522	397	1 154
2008	629	605	1 178
2009	568	555	1 191
Total	7 975	6 784	

¹ 1989: Curtea de Justiție a trimis 153 de cauze Tribunalului nou creat.

1993: Curtea de Justiție a trimis 451 de cauze ca urmare a primei extinderi a competențelor Tribunalului.

1994: Curtea de Justiție a trimis 14 cauze ca urmare a celei de a doua extinderi a competențelor Tribunalului.

2004-2005: Curtea de Justiție a trimis 25 de cauze ca urmare a celei de a treia extinderi a competențelor Tribunalului.

² 2005-2006: Tribunalul a trimis 118 cauze Tribunalului Funcției Publice, nou creat.