

D — Statistiques judiciaires de la Cour de justice

Activité générale de la Cour de justice

1. Affaires introduites, clôturées, pendantes (2006–2010)

Affaires introduites

2. Nature des procédures (2006–2010)
3. Matière du recours (2010)
4. Recours en manquement d'État (2006–2010)

Affaires clôturées

5. Nature des procédures (2006–2010)
6. Arrêts, ordonnances, avis (2010)
7. Formation de jugement (2006–2010)
8. Affaires clôturées par arrêt, avis ou ordonnance à caractère juridictionnel (2006–2010)
9. Matière du recours (2006–2010)
10. Matière du recours (2010)
11. Arrêts en manquement d'État: sens de la décision (2006–2010)
12. Durée des procédures (arrêts et ordonnances à caractère juridictionnel) (2006–2010)

Affaires pendantes au 31 décembre

13. Nature des procédures (2006–2010)
14. Formation de jugement (2006–2010)

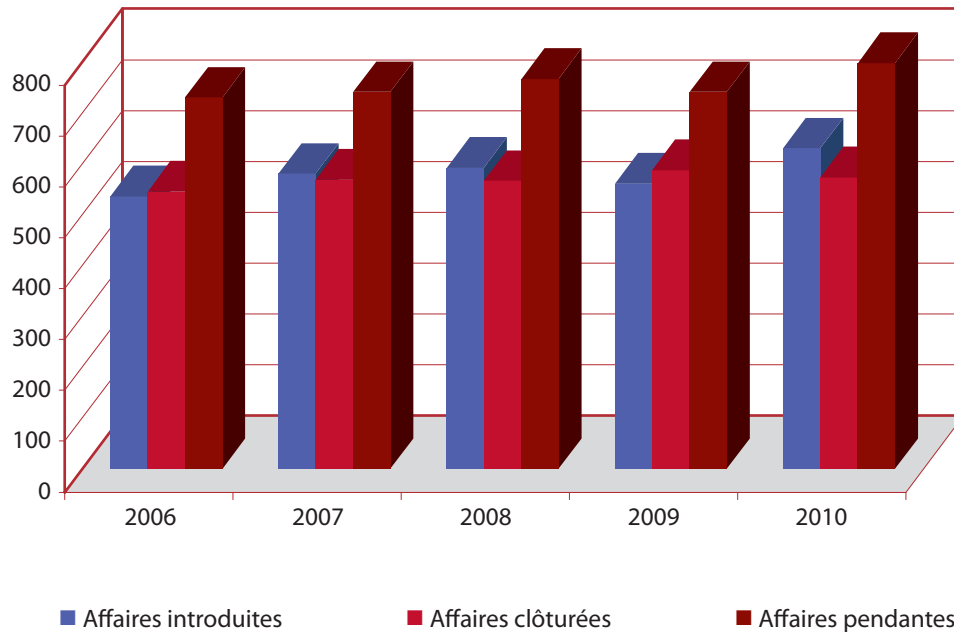
Divers

15. Procédures accélérées (2006–2010)
16. Procédures préjudicielles d'urgence (2008–2010)
17. Référé (2010)

Évolution générale de l'activité judiciaire (1952–2010)

18. Affaires introduites et arrêts
19. Renvois préjudiciels introduits (par État membre et par année)
20. Renvois préjudiciels introduits (par État membre et par juridiction)
21. Recours en manquement d'État introduits

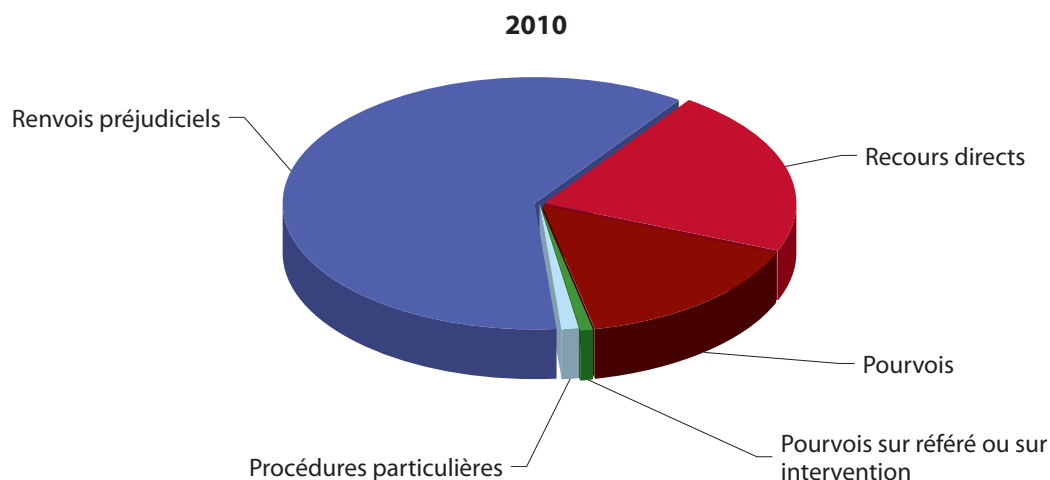
1. *Activité générale de la Cour de justice* Affaires introduites, clôturées, pendantes (2006–2010)¹



	2006	2007	2008	2009	2010
Affaires introduites	537	581	593	562	631
Affaires clôturées	546	570	567	588	574
Affaires pendantes	731	742	768	742	799

¹ Les chiffres mentionnés (chiffres bruts) indiquent le nombre total d'affaires indépendamment des jonctions pour cause de connexité (un numéro d'affaire = une affaire).

2. Affaires introduites — Nature des procédures (2006–2010)¹



	2006	2007	2008	2009	2010
Renvois préjudiciels	251	265	288	302	385
Recours directs	201	222	210	143	136
Pourvois	80	79	78	105	97
Pourvois sur référé ou sur intervention	3	8	8	2	6
Avis			1	1	
Procédures particulières ²	2	7	8	9	7
Total	537	581	593	562	631
Demandes en référé	1	3	3	2	2

¹ Les chiffres mentionnés (chiffres bruts) indiquent le nombre total d'affaires indépendamment des jonctions pour cause de connexité (un numéro d'affaire = une affaire).

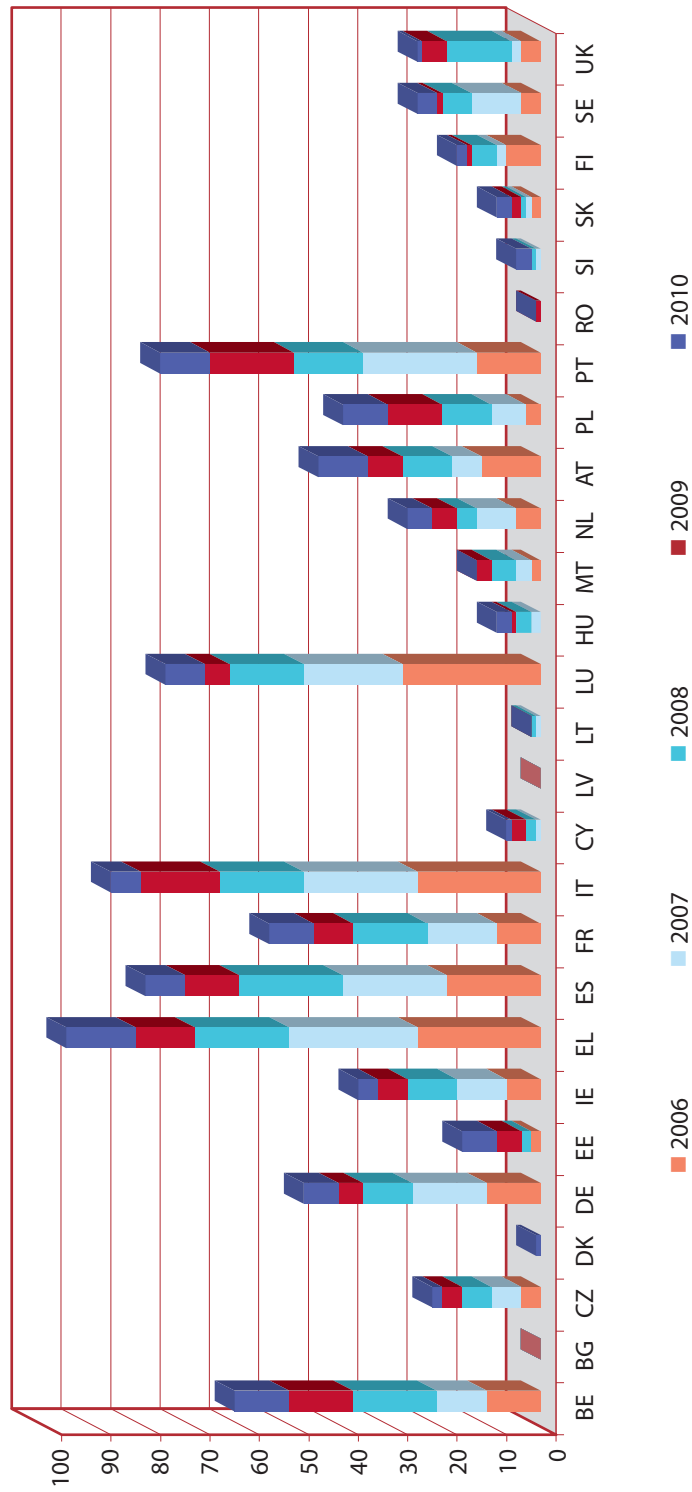
² Sont considérées comme «procédures particulières»: la rectification (article 66 du règlement de procédure); la taxation des dépens (article 74 du règlement de procédure); l'assistance judiciaire (article 76 du règlement de procédure); l'opposition à un arrêt rendu par défaut (article 94 du règlement de procédure); la tierce opposition (article 97 du règlement de procédure); la révision (article 98 du règlement de procédure); l'interprétation d'un arrêt (article 102 du règlement de procédure); l'examen d'une proposition du premier avocat général de réexaminer une décision du Tribunal (article 62 du statut de la Cour); la procédure de saisie-arrêt (protocole sur les privilèges et immunités); les affaires en matière d'immunité (protocole sur les privilèges et immunités).

3. Affaires introduites — Matière du recours (2010)¹

	Recours directs	Renvois préjudiciels	Pourvois	Pourvois sur référé ou sur intervention	Total	Procédures particulières
Accès aux documents			4		4	
Action extérieure de l'Union européenne		5	1		6	
Agriculture	5	20			25	
Aides d'État	4	4	15	1	24	
Citoyenneté de l'Union		2			2	
Concurrence		5	13	2	20	
Dispositions financières (budget, cadre financier, ressources propres, lutte contre la fraude, ...)	1	5			6	
Droit des entreprises	12	1			13	
Droit institutionnel	2	1	17	2	22	2
Éducation, formation professionnelle, jeunesse et sport			1		1	
Énergie		7			7	
Enregistrement, évaluation, autorisation et restrictions applicables aux substances chimiques (règlement REACH)	1				1	
Environnement	34	26		1	61	
Espace de liberté, de sécurité et de justice	5	38			43	
Fiscalité	5	57			62	
Liberté d'établissement	1	5			6	
Libre circulation des capitaux	4	3			7	
Libre circulation des marchandises		5			5	
Libre circulation des personnes	2	10	1		13	
Libre prestation de services	13	38			51	
Marchés publics	6	5	4		15	
Politique commerciale		1	3		4	
Politique économique et monétaire			1		1	
Politique étrangère et de sécurité commune	1		6		7	
Politique industrielle	6	6			12	
Politique sociale	5	40			45	
Principes du droit de l'Union	1	11			12	
Propriété intellectuelle et industrielle		19	30		49	
Protection des consommateurs	1	9			10	
Rapprochement des législations	10	16			26	
Santé publique	1	3			4	
Sécurité sociale des travailleurs migrants	2	7			9	
Transports	13	11	1		25	
Union douanière et tarif douanier commun		21			21	
TFUE	135	381	97	6	619	2
Privilèges et immunités		4			4	
Procédure						5
Statut des fonctionnaires	1				1	
Divers	1	4			5	5
TOTAL GÉNÉRAL	136	385	97	6	624	7

¹ Les chiffres mentionnés (chiffres bruts) indiquent le nombre total d'affaires indépendamment des jonctions pour cause de connexité (un numéro d'affaire = une affaire).

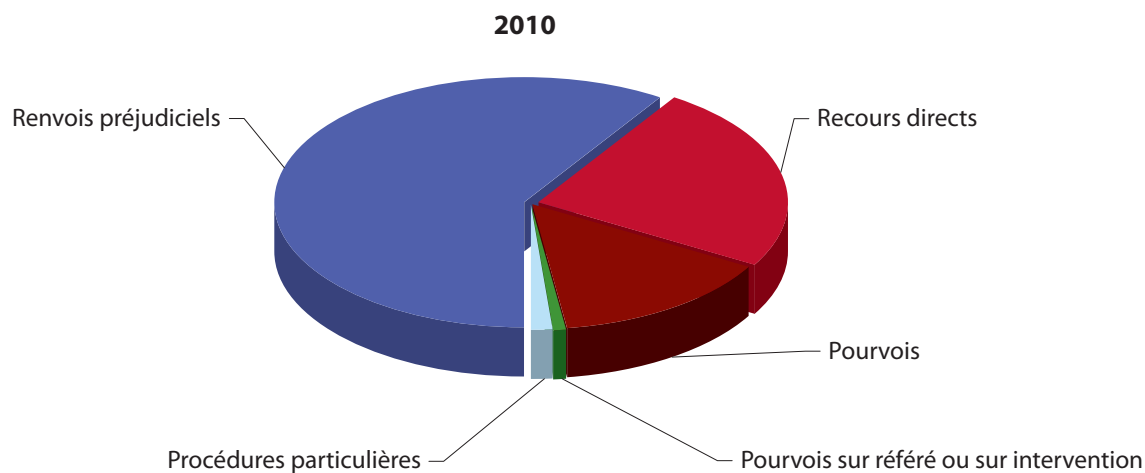
4. Affaires introduites — Recours en manquement d'État (2006–2010)¹



	2006	2007	2008	2009	2010
Belgique	11	10	17	13	11
Bulgarie					
République tchèque	4	6	6	4	2
Danemark					1
Allemagne	11	15	10	5	7
Estonie	2		2	5	7
Irlande	7	10	10	6	4
Grèce	25	26	19	12	14
Espagne	19	21	21	11	8
France	9	14	15	8	9
Italie	25	23	17	16	6
Chypre		1	2	3	1
Lettonie					
Lituanie		1	1		
Luxembourg	28	20	15	5	8
Hongrie		2	3	1	3
Malte	2	3	5	3	
Pays-Bas	5	8	4	5	5
Autriche	12	6	10	7	10
Pologne	3	7	10	11	9
Portugal	13	23	14	17	10
Roumanie				1	
Slovénie		1	1		3
Slovaquie	2	1	1	2	3
Finlande	7	2	5	1	2
Suède	4	10	6	1	4
Royaume-Uni	4	2	13	5	1
Total	193	212	207	142	128

¹ Les chiffres mentionnés (chiffres bruts) indiquent le nombre total d'affaires indépendamment des jonctions pour cause de connexité (un numéro d'affaire = une affaire).

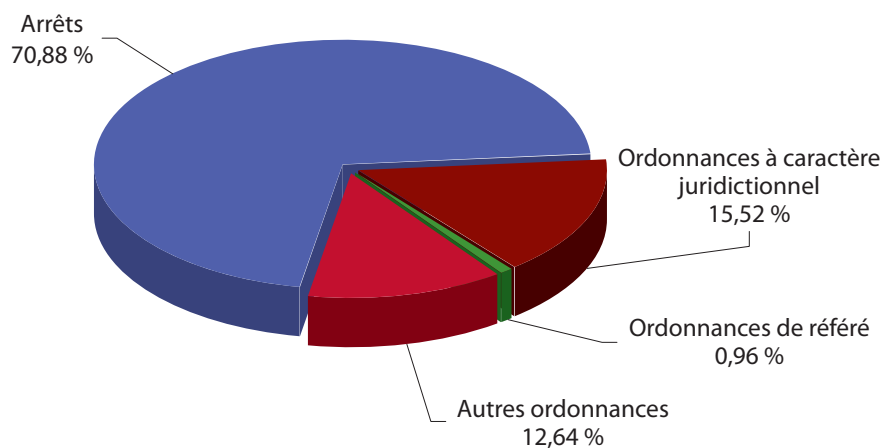
5. Affaires clôturées — Nature des procédures (2006–2010)¹



	2006	2007	2008	2009	2010
Renvois préjudiciels	266	235	301	259	339
Recours directs	212	241	181	215	139
Pourvois	63	88	69	97	84
Pourvois sur référé ou sur intervention	2	2	8	7	4
Avis	1			1	
Procédures particulières	2	4	8	9	8
Total	546	570	567	588	574

¹ Les chiffres mentionnés (chiffres bruts) indiquent le nombre total d'affaires indépendamment des jonctions pour cause de connexité (un numéro d'affaire = une affaire).

6. Affaires clôturées — Arrêts, ordonnances, avis (2010)¹



	Arrêts	Ordonnances à caractère juridictionnel ²	Ordonnances de référé ³	Autres ordonnances ⁴	Avis	Total
Revois préjudiciels	239	33		21		293
Recours directs	97			42		139
Pourvois	34	43	1	3		81
Pourvois sur référé ou sur intervention			4			4
Avis						
Procédures particulières		5				5
Total	370	81	5	66		522

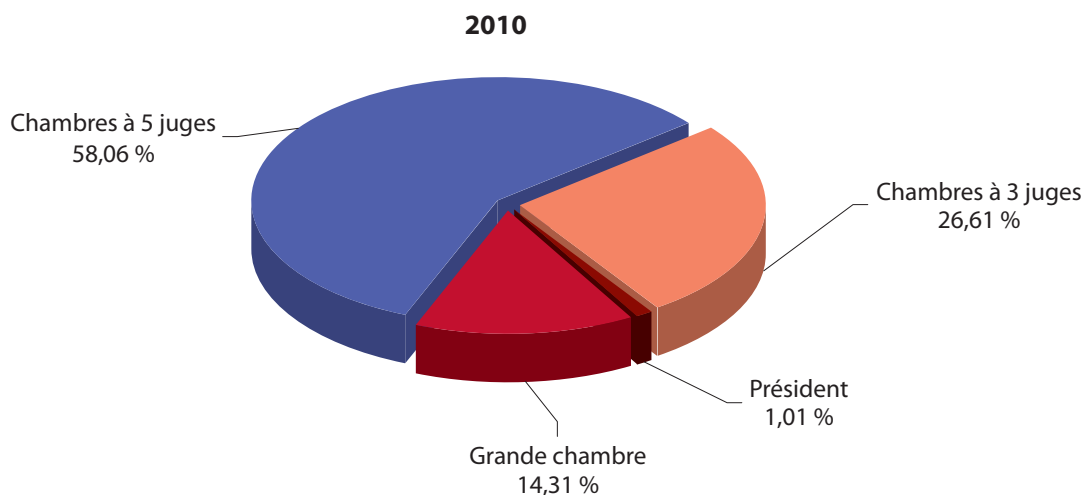
¹ Les chiffres mentionnés (chiffres nets) indiquent le nombre total d'affaires compte tenu des jonctions pour cause de connexité (une série d'affaires jointes = une affaire).

² Ordonnances mettant fin à une instance autres que les ordonnances de radiation, non-lieu à statuer ou renvoi au Tribunal.

³ Ordonnances rendues à la suite d'une demande fondée sur les articles 278 TFUE et 279 TFUE (anciens articles 242 CE et 243 CE) ou sur l'article 280 TFUE (ancien article 244 CE) ou sur les dispositions correspondantes du TCEEA ou encore à la suite d'un pourvoi formé contre une ordonnance de référé ou d'intervention.

⁴ Ordonnances mettant fin à une instance par radiation, non-lieu à statuer ou renvoi au Tribunal.

7. Affaires clôturées — Formation de jugement (2006–2010)¹

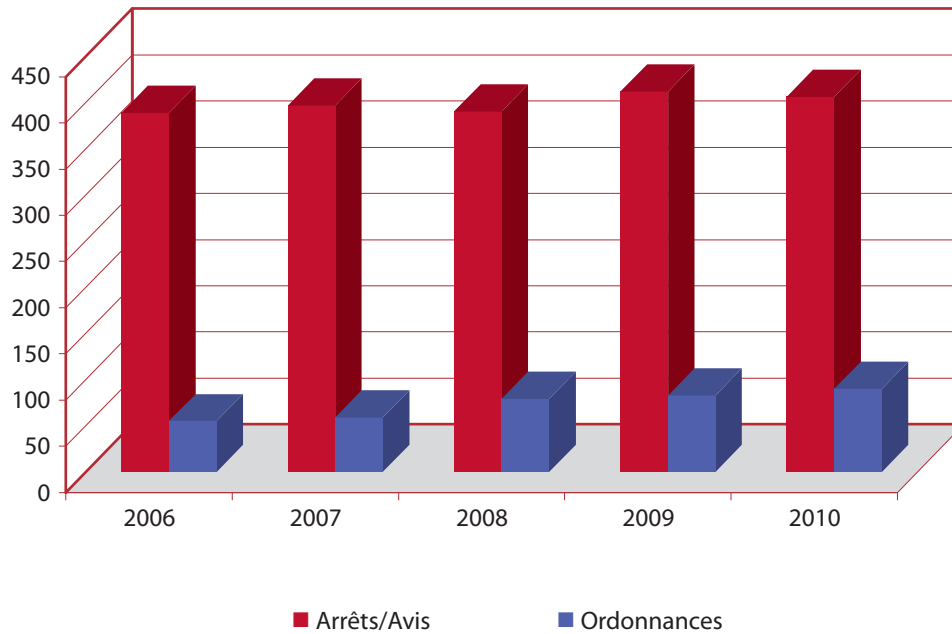


	2006			2007			2008			2009			2010		
	Arrêts/Avis	Ordonnances ²	Total	Arrêts/Avis	Ordonnances ²	Total	Arrêts/Avis	Ordonnances ²	Total	Arrêts/Avis	Ordonnances ²	Total	Arrêts/Avis	Ordonnances ²	Total
Assemblée plénière	2		2												
Grande chambre	55		55	51		51	66		66	41		41	70	1	71
Chambres à 5 juges	265	13	278	241	8	249	259	13	272	275	8	283	280	8	288
Chambres à 3 juges	67	41	108	105	49	154	65	59	124	96	70	166	56	76	132
Président		1	1		2	2		7	7		5	5		5	5
Total	389	55	444	397	59	456	390	79	469	412	83	495	406	90	496

¹ Les chiffres mentionnés (chiffres bruts) indiquent le nombre total d'affaires indépendamment des jonctions pour cause de connexité (un numéro d'affaire = une affaire).

² Ordonnances mettant fin à une instance autres que les ordonnances de radiation, non-lieu à statuer ou renvoi au Tribunal.

8. Affaires clôturées par arrêt, avis ou ordonnance à caractère juridictionnel (2006–2010)^{1 2}



	2006	2007	2008	2009	2010
Arrêts/Avis	389	397	390	412	406
Ordonnances	55	59	79	83	90
Total	444	456	469	495	496

¹ Les chiffres mentionnés (chiffres bruts) indiquent le nombre total d'affaires indépendamment des jonctions pour cause de connexité (un numéro d'affaire = une affaire).

² Ordonnances mettant fin à une instance autres que les ordonnances de radiation, non-lieu à statuer ou renvoi au Tribunal.

			Total
Lituanie	Lietuvos Respublikos Konstitucinis Teismas	1	
	Lietuvos Aukščiausiasis Teismas	3	
	Lietuvos vyriausiasis administracinis Teismas	3	
	Autres juridictions	3	10
Luxembourg	Cour supérieure de justice	10	
	Cour de cassation	8	
	Conseil d'État	13	
	Cour administrative	7	
	Autres juridictions	35	73
Hongrie	Legfelsőbb Bíróság	3	
	Fővárosi Ítéltábla	2	
	Szegedi Ítéltábla	1	
	Autres juridictions	27	33
Malte	Qorti Kostituzzjonali		
	Qorti ta' l- Appel		
	Autres juridictions	1	1
Pays-Bas	Raad van State	74	
	Hoge Raad der Nederlanden	194	
	Centrale Raad van Beroep	49	
	College van Beroep voor het Bedrijfsleven	139	
	Tariefcommissie	34	
	Autres juridictions	277	767
Autriche	Verfassungsgerichtshof	4	
	Oberster Gerichtshof	78	
	Oberster Patent- und Markensenat	3	
	Bundesvergabeamt	24	
	Verwaltungsgerichtshof	61	
	Vergabekontrollsenat	4	
	Autres juridictions	189	363
Pologne	Sąd Najwyższy	5	
	Naczelny Sąd Administracyjny	12	
	Trybunał Konstytucyjny		
	Autres juridictions	15	32
Portugal	Supremo Tribunal de Justiça	2	
	Supremo Tribunal Administrativo	40	
	Autres juridictions	35	77
Roumanie	Tribunal Dâmbovița	2	
	Autres juridictions	17	19
Slovénie	Vrhovno sodišče		
	Ustavno sodišče		
	Autres juridictions	3	3

>>>

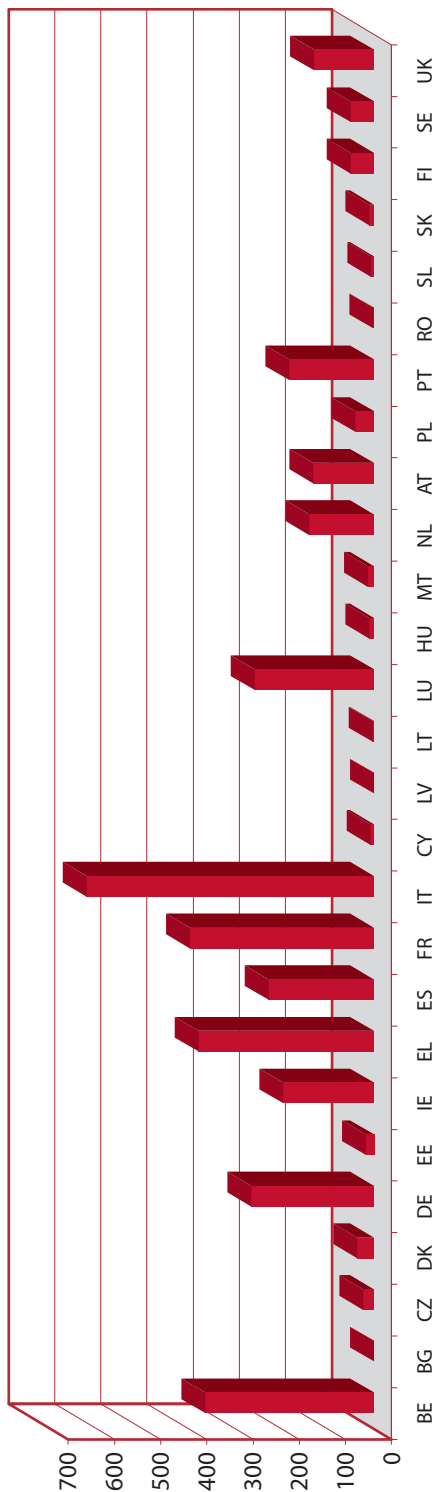
			Total
Slovaquie	Ústavný Súd		
	Najvyšší súd	5	
	Autres juridictions	3	8
Finlande	Korkein hallinto-oikeus	29	
	Korkein oikeus	11	
	Autres juridictions	24	64
Suède	Högsta Domstolen	14	
	Marknadsdomstolen	5	
	Regeringsrätten	24	
	Autres juridictions	44	87
Royaume-Uni	House of Lords	40	
	Court of Appeal	64	
	Autres juridictions	401	505
Autres	Cour de justice Benelux/Benelux Gerechtshof ¹	1	1
	Chambre de recours des écoles européennes ²	1	1
Total			7 005

¹ Affaire C-265/00, Campina Melkunie.

² Affaire C-196/09, Miles e.a.

21. Évolution générale de l'activité judiciaire (1952-2010) — Recours en manquement d'État introduits

1952-2010



	BE	BG	CZ	DK	DE	EE	IE	EL	ES	FR	IT	CY	LV	LT	LU	HU	MT	NL	AT	PL	PT	RO	SI	SK	FI	SE	UK	Total
1952-2010	364		22	35	265	17	196	379	227	398	621	7		2	258	9	13	139	131	40	182	1	5	9	50	50	129	3 549