

## **D — Estatísticas judiciais do Tribunal de Justiça**

### ***Actividade geral do Tribunal de Justiça***

1. Processos entrados, findos, pendentes (2006-2010)

### ***Processos entrados***

2. Natureza dos processos (2006-2010)
3. Objecto dos processos (2010)
4. Acções por incumprimento de Estado (2006-2010)

### ***Processos findos***

5. Natureza dos processos (2006-2010)
6. Acórdãos, despachos, pareceres (2010)
7. Formação de julgamento (2006-2010)
8. Processos findos por acórdão, parecer ou despacho de carácter jurisdicional (2006-2010)
9. Objecto dos processos (2006-2010)
10. Objecto dos processos (2010)
11. Acórdãos por incumprimento de Estado: sentido da decisão (2006-2010)
12. Duração dos processos (acórdãos e despachos de carácter jurisdicional) (2006-2010)

### ***Processos pendentes em 31 de Dezembro***

13. Natureza dos processos (2006-2010)
14. Formação de julgamento (2006-2010)

### ***Diversos***

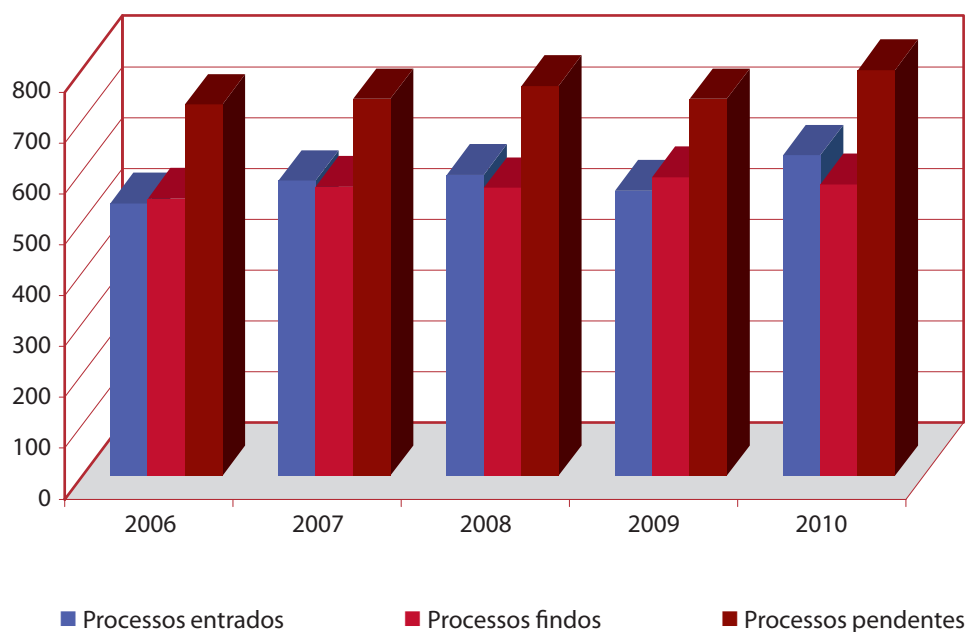
15. Processos com tramitação acelerada (2006-2010)
16. Processos prejudiciais urgentes (2008-2010)
17. Processos de medidas provisórias (2010)

### ***Evolução geral da actividade judicial (1952-2010)***

18. Processos entrados e acórdãos
19. Questões prejudiciais entradas (por Estado-Membro e por ano)
20. Questões prejudiciais entradas (por Estado-Membro e por órgão jurisdicional)
21. Acções por incumprimento de Estado entradas



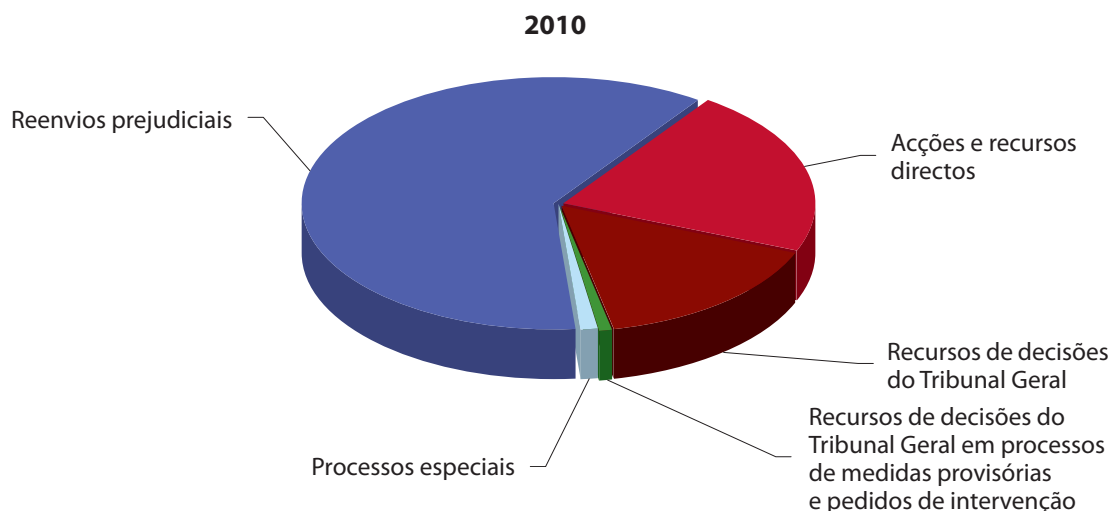
## 1. *Actividade geral do Tribunal de Justiça* Processos entrados, findos, pendentes (2006-2010) <sup>1</sup>



	2006	2007	2008	2009	2010
Processos entrados	537	581	593	562	631
Processos findos	546	570	567	588	574
Processos pendentes	731	742	768	742	799

<sup>1</sup> Os números referidos (números brutos) indicam o número total de processos independentemente das apensações por conexão (um número de processo = um processo).

## 2. Processos entrados — Natureza dos processos (2006-2010) <sup>1</sup>



	2006	2007	2008	2009	2010
Reenvios prejudiciais	251	265	288	302	385
Acções e recursos directos	201	222	210	143	136
Recursos de decisões do Tribunal Geral	80	79	78	105	97
Recursos de decisões do Tribunal Geral em processos de medidas provisórias e pedidos de intervenção	3	8	8	2	6
Pareceres			1	1	
Processos especiais <sup>2</sup>	2	7	8	9	7
<b>Total</b>	<b>537</b>	<b>581</b>	<b>593</b>	<b>562</b>	<b>631</b>
Pedidos de medidas provisórias	1	3	3	2	2

<sup>1</sup> Os números referidos (números brutos) indicam o número total de processos independentemente das apenações por conexão (um número de processo = um processo).

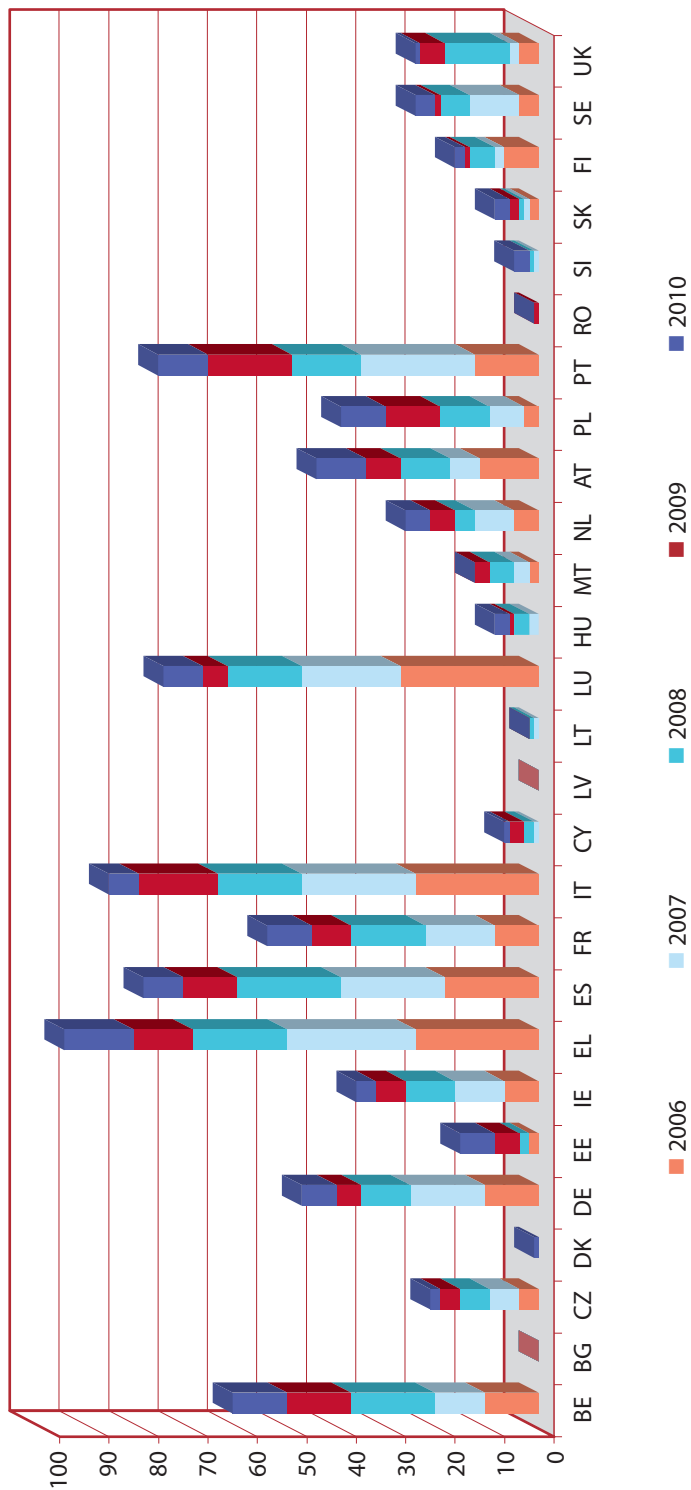
<sup>2</sup> São considerados «processos especiais»: a rectificação (artigo 66.º do Regulamento de Processo); a fixação das despesas (artigo 74.º do Regulamento de Processo); o apoio judiciário (artigo 76.º do Regulamento de Processo); a oposição a um acórdão proferido à revelia (artigo 94.º do Regulamento de Processo); a oposição de terceiros (artigo 97.º do Regulamento de Processo); a revisão (artigo 98.º do Regulamento de Processo); a interpretação de um acórdão (artigo 102.º do Regulamento de Processo); a análise de uma proposta do primeiro advogado-geral de reapreciação de uma decisão do Tribunal Geral (artigo 62.º do Estatuto do Tribunal de Justiça); a penhora (Protocolo relativo aos Privilégios e Imunidades); os processos em matéria de imunidades (Protocolo relativo aos Privilégios e Imunidades).

### 3. Processos entrados — Matéria da acção ou do recurso (2010) <sup>1</sup>

	Acções e recursos directos	Reenvios prejudiciais	Recursos de decisões do Tribunal Geral	Recursos de decisões do Tribunal Geral em processos de medidas provisórias e em pedidos de intervenção	Total	Processos especiais	
Acesso aos documentos			4		4		
Acção externa da União Europeia		5	1		6		
Agricultura	5	20			25		
Auxílios de Estado	4	4	15		1	24	
Cidadania da União		2			2		
Concorrência		5	13		2	20	
Disposições financeiras (orçamento, quadro financeiro, recursos próprios, luta contra a fraude ...)	1	5			6		
Direito das sociedades	12	1			13		
Direito institucional	2	1	17		2	22	2
Educação, formação profissional, juventude e desporto			1		1		
Energia		7			7		
Registo, avaliação, autorização e restrições aplicáveis às substâncias químicas (Regulamento REACH)	1				1		
Ambiente	34	26			1	61	
Espaço de Liberdade, de Segurança e de Justiça	5	38			43		
Fiscalidade	5	57			62		
Liberdade de estabelecimento	1	5			6		
Livre circulação de capitais	4	3			7		
Livre circulação de mercadorias		5			5		
Livre circulação de pessoas	2	10	1		13		
Livre prestação de serviços	13	38			51		
Contratos públicos	6	5	4		15		
Política comercial		1	3		4		
Política económica e monetária			1		1		
Política Externa e de Segurança Comum	1		6		7		
Política industrial	6	6			12		
Política social	5	40			45		
Princípios do direito da União	1	11			12		
Propriedade intelectual e industrial		19	30		49		
Protecção dos consumidores	1	9			10		
Aproximação das legislações	10	16			26		
Saúde pública	1	3			4		
Segurança social dos trabalhadores migrantes	2	7			9		
Transportes	13	11	1		25		
União aduaneira e pauta aduaneira comum		21			21		
<b>TFUE</b>	<b>135</b>	<b>381</b>	<b>97</b>		<b>6</b>	<b>619</b>	<b>2</b>
Privilégios e Imunidades		4			4		
Processo						5	
Estatuto dos Funcionários	1				1		
<b>Diversos</b>	<b>1</b>	<b>4</b>			<b>5</b>	<b>5</b>	
<b>TOTAL GERAL</b>	<b>136</b>	<b>385</b>	<b>97</b>		<b>6</b>	<b>624</b>	<b>7</b>

<sup>1</sup> Os números referidos (números brutos) indicam o número total de processos independentemente das apensações por conexão (um número de processo = um processo).

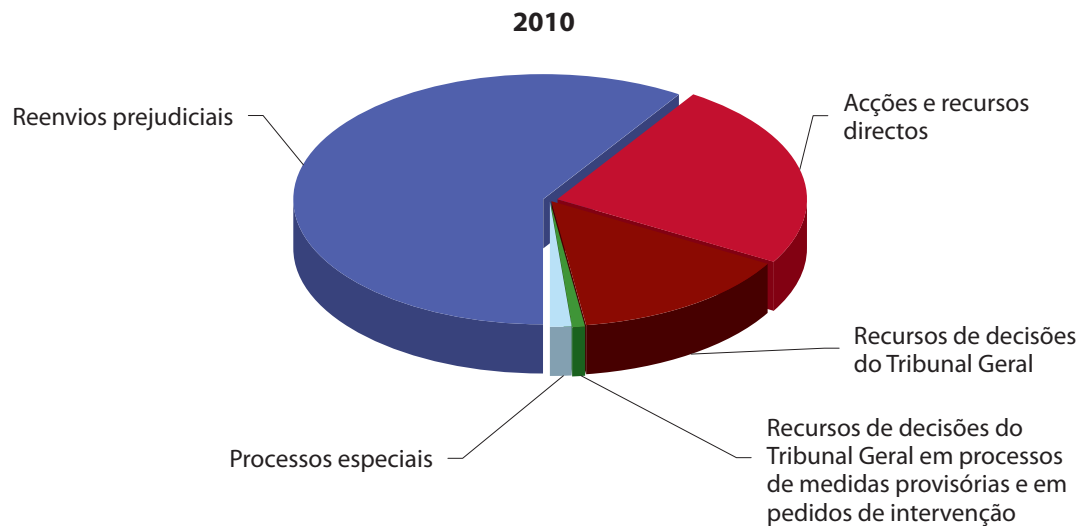
**4. Processos entrados — Acções por incumprimento de Estado (2006-2010) <sup>1</sup>**



	2006	2007	2008	2009	2010
Bélgica	11	10	17	13	11
Bulgária					
República Checa	4	6	6	4	2
Dinamarca					1
Alemanha	11	15	10	5	7
Estónia	2		2	5	7
Irlanda	7	10	10	6	4
Grécia	25	26	19	12	14
Espanha	19	21	21	11	8
França	9	14	15	8	9
Itália	25	23	17	16	6
Chipre		1	2	3	1
Letónia					
Lituânia		1	1		
Luxemburgo	28	20	15	5	8
Hungria		2	3	1	3
Malta	2	3	5	3	
Países Baixos	5	8	4	5	5
Áustria	12	6	10	7	10
Polónia	3	7	10	11	9
Portugal	13	23	14	17	10
Roménia				1	
Eslovénia		1	1		3
Eslováquia	2	1	1	2	3
Finlândia	7	2	5	1	2
Suécia	4	10	6	1	4
Reino Unido	4	2	13	5	1
<b>Total</b>	<b>193</b>	<b>212</b>	<b>207</b>	<b>142</b>	<b>128</b>

<sup>1</sup> Os números referidos (números brutos) indicam o número total de processos independentemente das apenações por conexão (um número de processo = um processo).

## 5. *Processos findos* — Natureza dos processos (2006-2010) <sup>1</sup>

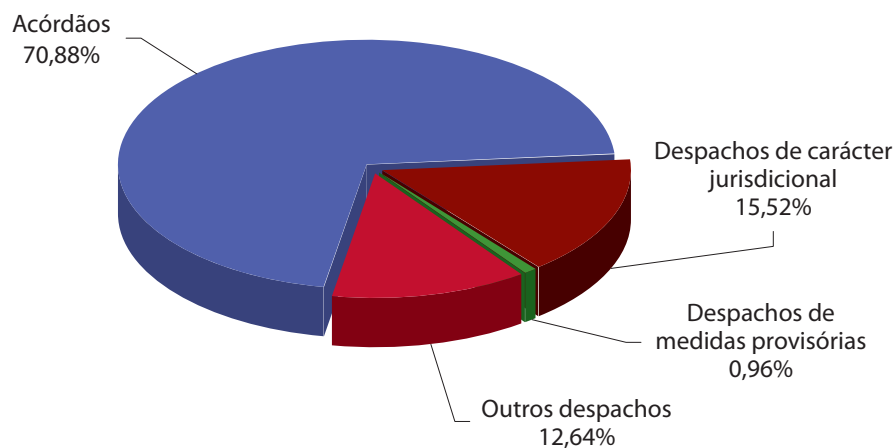


	2006	2007	2008	2009	2010
Reenvios prejudiciais	266	235	301	259	339
Acções e recursos directos	212	241	181	215	139
Recursos de decisões do Tribunal Geral	63	88	69	97	84
Recursos de decisões do Tribunal Geral em processos de medidas provisórias e em pedidos de intervenção	2	2	8	7	4
Pareceres	1			1	
Processos especiais	2	4	8	9	8
<b>Total</b>	<b>546</b>	<b>570</b>	<b>567</b>	<b>588</b>	<b>574</b>

<sup>1</sup> Os números referidos (números brutos) indicam o número total de processos independentemente das apensações por conexão (um número de processo = um processo).



## 6. Processos findos — Acórdãos, despachos, pareceres (2010) <sup>1</sup>



	Acórdãos	Despachos de carácter jurisdicional <sup>2</sup>	Despachos de medidas provisórias <sup>3</sup>	Outros despachos <sup>4</sup>	Pareceres	Total
Reenvios prejudiciais	239	33		21		293
Acções e recursos directos	97			42		139
Recursos de decisões do Tribunal Geral	34	43	1	3		81
Recursos de decisões do Tribunal Geral em processos de medidas provisórias e em pedidos de intervenção			4			4
Pareceres						
Processos especiais		5				5
<b>Total</b>	<b>370</b>	<b>81</b>	<b>5</b>	<b>66</b>		<b>522</b>

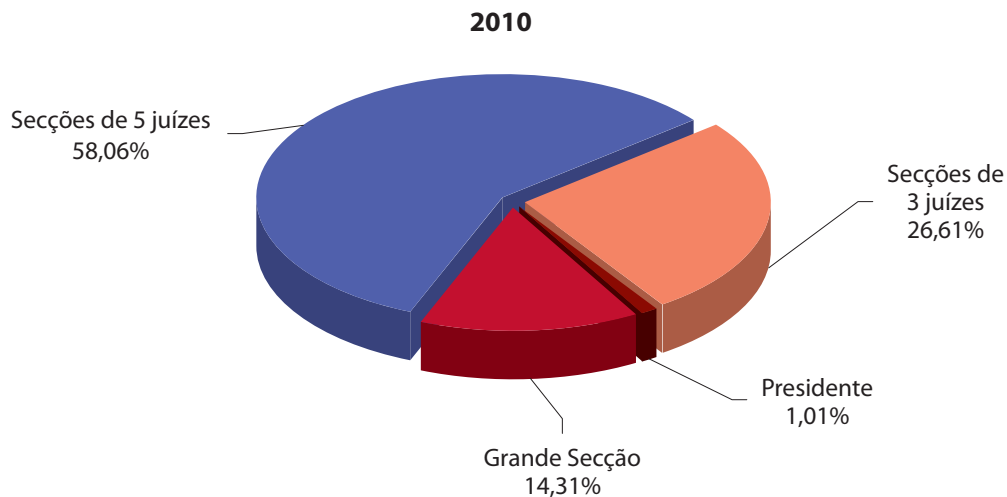
<sup>1</sup> Os números referidos (números líquidos) indicam o número de processos tendo em conta as apenações por conexão (uma série de processos apensos = um processo).

<sup>2</sup> Despachos que põem termo a uma instância com exclusão dos despachos de cancelamento, de não conhecimento do mérito ou de remessa ao Tribunal Geral.

<sup>3</sup> Despachos proferidos na sequência de um pedido baseado nos artigos 278.º TFUE e 279.º TFUE (ex-artigos 242.º CE e 243.º CE) ou no artigo 280.º TFUE (ex-artigo 244.º TFUE) ou nas correspondentes disposições do TCEEA ou ainda na sequência de um recurso de um despacho de medidas provisórias ou de um despacho sobre um pedido intervenção.

<sup>4</sup> Despachos que põem termo à instância por cancelamento, não conhecimento do mérito ou remessa ao Tribunal Geral.

## 7. Processos findos — Formação de julgamento (2006-2010)<sup>1</sup>

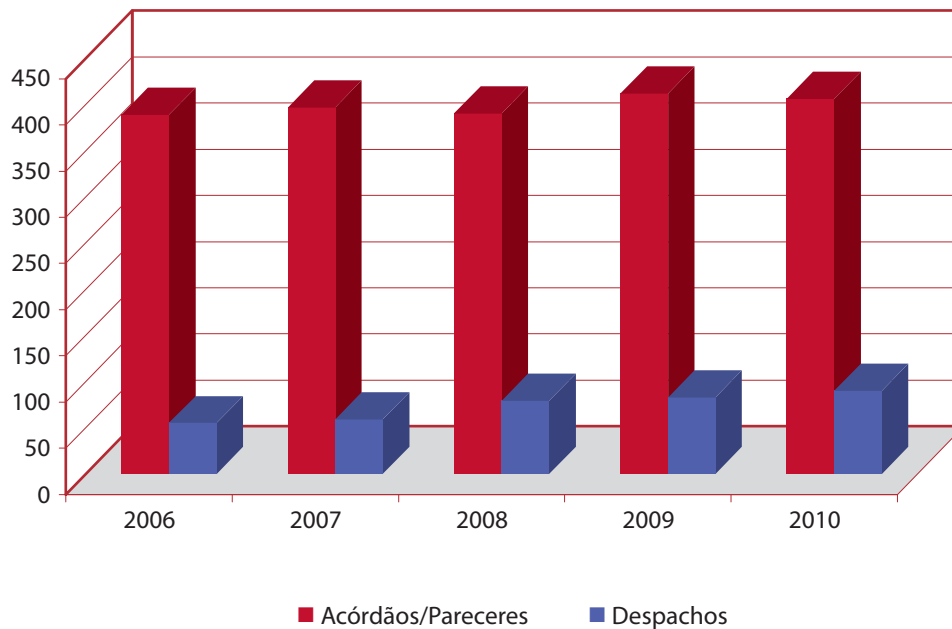


	2006			2007			2008			2009			2010		
	Acórdãos/ Pareceres	Despachos <sup>2</sup>	Total	Acórdãos/ Pareceres	Despachos <sup>2</sup>	Total	Acórdãos/ Pareceres	Despachos <sup>2</sup>	Total	Acórdãos/ Pareceres	Despachos <sup>2</sup>	Total	Acórdãos/ Pareceres	Despachos <sup>2</sup>	Total
Tribunal Pleno	2		2												
Grande Secção	55		55	51		51	66		66	41		41	70	1	71
Secções de 5 juízes	265	13	278	241	8	249	259	13	272	275	8	283	280	8	288
Secções de 3 juízes	67	41	108	105	49	154	65	59	124	96	70	166	56	76	132
Presidente		1	1		2	2		7	7		5	5		5	5
<b>Total</b>	<b>389</b>	<b>55</b>	<b>444</b>	<b>397</b>	<b>59</b>	<b>456</b>	<b>390</b>	<b>79</b>	<b>469</b>	<b>412</b>	<b>83</b>	<b>495</b>	<b>406</b>	<b>90</b>	<b>496</b>

<sup>1</sup> Os números referidos (números brutos) indicam o número total de processos independentemente das apensações por conexão (um número de processo = um processo).

<sup>2</sup> Despachos que põem termo a uma instância com exclusão dos despachos de cancelamento, de não conhecimento do mérito ou de remessa ao Tribunal Geral.

## 8. *Processos findos por acórdão, parecer ou despacho de carácter jurisdiccional (2006-2010)*<sup>1 2</sup>



	2006	2007	2008	2009	2010
Acórdãos/Pareceres	389	397	390	412	406
Despachos	55	59	79	83	90
<b>Total</b>	<b>444</b>	<b>456</b>	<b>469</b>	<b>495</b>	<b>496</b>

<sup>1</sup> Os números referidos (números brutos) indicam o número total de processos independentemente das apensações por conexão (um número de processo = um processo).

<sup>2</sup> Despachos que põem termo a uma instância com exclusão dos despachos de cancelamento, de não conhecimento do mérito ou de remessa ao Tribunal Geral.

## 9. Processos findos por acórdão, parecer ou despacho de carácter jurisdicional — Objecto dos processos (2006-2010) <sup>1</sup>

	2006	2007	2008	2009	2010
Acção externa da União Europeia	11	9	8	8	10
Adesão de novos Estados		1		1	
Agricultura	30	23	54	18	15
Ambiente <sup>2</sup>					9
Ambiente e consumidores <sup>2</sup>	40	50	43	60	48
Aproximação das legislações	19	21	21	32	15
Auxílios de Estado	23	9	26	10	16
Cidadania da União	4	2	7	3	6
Concorrência	30	17	23	28	13
Convenção de Bruxelas	4	2	1	2	
Convenção de Roma				1	
Direito das sociedades	9	16	17	17	17
Direito institucional	15	6	15	29	26
Disposições financeiras (orçamento, quadro financeiro, recursos próprios, luta contra a fraude ...)					1
Energia	6	4	4	4	2
Espaço de Liberdade, de Segurança e de Justiça	9	17	4	26	24
Fiscalidade	55	44	38	44	66
Investigação, informação, educação, estatísticas					1
Justiça e Assuntos Internos	2		1		
Liberdade de estabelecimento	21	19	29	13	17
Livre circulação de capitais	4	13	9	7	6
Livre circulação de mercadorias	8	14	12	13	6
Livre circulação de pessoas	20	19	27	19	17
Livre prestação de serviços	17	24	8	17	30
Orçamento das Comunidades					1
Pauta aduaneira comum <sup>3</sup>	7	10	5	13	7
Política comercial	1	1	1	5	2
Política comum das pescas	7	6	6	4	2
Política económica e monetária		1	1	1	1
Política Externa e de Segurança Comum		4	2	2	2
Política industrial		11	12	6	9
Política regional	2	7	1	3	2
Política social	29	26	25	33	36
Princípios do direito da União	1	4	4	4	4
Privilégios e imunidades	1	1	2		
Propriedade intelectual e industrial	20	21	22	31	38
Protecção dos consumidores <sup>2</sup>					3
Recursos próprios das Comunidades	6	3		10	5
Segurança social dos trabalhadores migrantes	7	7	5	3	6
Transportes	9	6	4	9	4
União aduaneira e pauta aduaneira comum <sup>3</sup>	9	12	8	5	15
<b>Tratado CE</b>	<b>426</b>	<b>430</b>	<b>445</b>	<b>481</b>	<b>482</b>
<b>Tratado UE</b>	<b>3</b>	<b>4</b>	<b>6</b>	<b>1</b>	<b>4</b>
<b>Tratado CA</b>		<b>1</b>	<b>2</b>		
<b>Tratado EA</b>	<b>4</b>	<b>1</b>			
Processo	2	3	5	5	6
Estatuto dos Funcionários	9	17	11	8	4
<b>Diversos</b>	<b>11</b>	<b>20</b>	<b>16</b>	<b>13</b>	<b>10</b>
<b>TOTAL GERAL</b>	<b>444</b>	<b>456</b>	<b>469</b>	<b>495</b>	<b>496</b>

<sup>1</sup> Os números referidos (números brutos) indicam o número total de processos independentemente das apensações por conexão (um número de processo = um processo).

<sup>2</sup> A rubrica «Ambiente e Consumidores» foi dividida em duas rubricas distintas para os processos entrados depois de 1 de Dezembro de 2009.

<sup>3</sup> As rubricas «Pauta aduaneira comum» e «União aduaneira» foram reunidas numa única rubrica para os processos entrados depois de 1 de Dezembro de 2009.

## 10. Processos findos por acórdão, parecer ou despacho de carácter jurisdicional — Matéria da acção ou do recurso (2010) <sup>1</sup>

	Acórdãos/Pareceres	Despachos <sup>2</sup>	Total
Acção externa da União Europeia	10		10
Agricultura	14	1	15
Ambiente <sup>3</sup>	9		9
Ambiente e consumidores <sup>3</sup>	44	4	48
Aproximação das legislações	15		15
Auxílios de Estado	14	2	16
Cidadania europeia	6		6
Concorrência	8	5	13
Direito das sociedades	17		17
Direito institucional	11	15	26
Disposições financeiras (orçamento, quadro financeiro, recursos próprios, luta contra a fraude ...)	1		1
Energia	2		2
Espaço de Liberdade, de Segurança e de Justiça	23	1	24
Fiscalidade	58	8	66
Investigação, informação, educação, estatísticas	1		1
Liberdade de estabelecimento	14	3	17
Livre circulação de capitais	5	1	6
Livre circulação de mercadorias	5	1	6
Livre circulação de pessoas	16	1	17
Livre prestação de serviços	26	4	30
Orçamento das Comunidades	1		1
Pauta aduaneira comum <sup>4</sup>	7		7
Política comercial	2		2
Política comum das pescas	1	1	2
Política económica e monetária		1	1
Política Externa e de Segurança Comum	2		2
Política industrial	8	1	9
Política regional	1	1	2
Política social	31	5	36
Princípios do direito da União	2	2	4
Propriedade intelectual	19	19	38
Protecção dos consumidores <sup>3</sup>	1	2	3
Recursos próprios das Comunidades	5		5
Segurança social dos trabalhadores migrantes	4	2	6
Transportes	4		4
União aduaneira e pauta aduaneira comum <sup>4</sup>	12	3	15
<b>Tratado CE</b>	<b>399</b>	<b>83</b>	<b>482</b>
<b>Tratado UE</b>	<b>4</b>		<b>4</b>
Processo		6	6
Estatuto dos Funcionários	3	1	4
<b>Diversos</b>	<b>3</b>	<b>7</b>	<b>10</b>
<b>TOTAL GERAL</b>	<b>406</b>	<b>90</b>	<b>496</b>

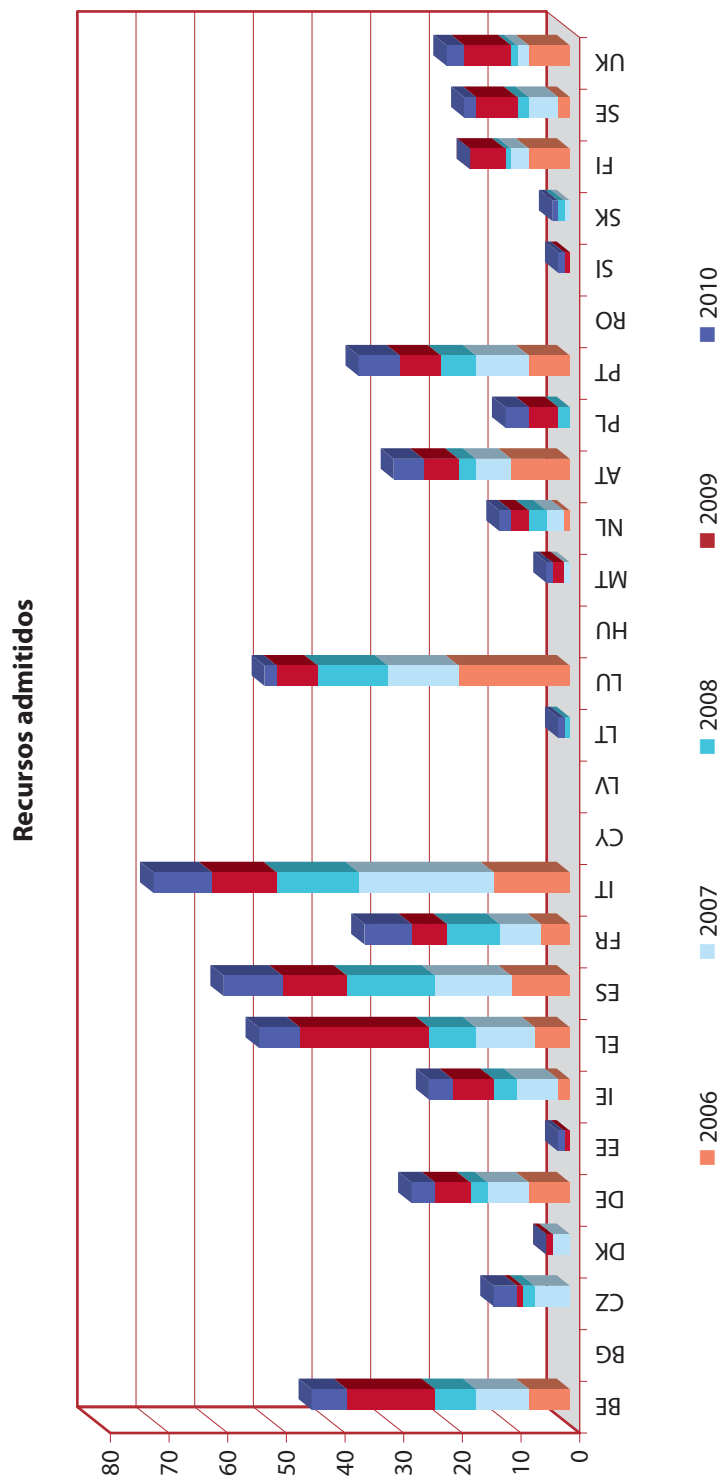
<sup>1</sup> Os números referidos (números brutos) indicam o número total de processos independentemente das apenações por conexão (um número de processo = um processo).

<sup>2</sup> Despachos que põem termo a uma instância com exclusão dos despachos de cancelamento, de não conhecimento do mérito ou de remessa ao Tribunal Geral.

<sup>3</sup> A rubrica «Ambiente e Consumidores» foi dividida em duas rubricas distintas para os processos entrados depois de 1 de Dezembro de 2009.

<sup>4</sup> As rubricas «Pauta aduaneira comum» e «União aduaneira» foram reunidas numa única rubrica para os processos entrados depois de 1 de Dezembro de 2009.

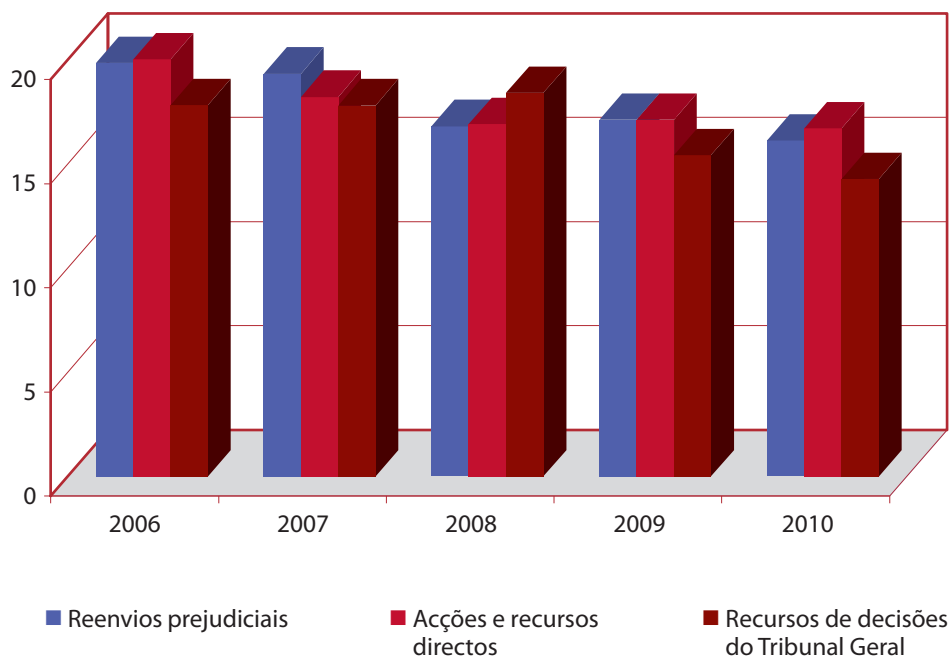
**11. Processos findos — Acórdãos proferidos em acções por incumprimento de Estado: sentido da decisão (2006-2010) <sup>1</sup>**



	2006		2007		2008		2009		2010	
	Condenação	Improcedência	Condenação	Improcedência	Condenação	Improcedência	Condenação	Improcedência	Condenação	Improcedência
Bélgica	7		9	1	7		15	1	6	1
Bulgária										
República Checa			6		2		1		4	
Dinamarca			3				1			
Alemanha	7		7	1	3	3	6	2	4	2
Estónia							1		1	
Irlanda			7	2	4		7		4	
Grécia	6		10	3	8	1	22		7	
Espanha	10	1	13	1	15	1	11		10	2
França	5		7		9	1	6		8	2
Itália	13	1	23	2	14	1	11	4	10	
Chipre										
Letónia										
Lituânia					1				1	
Luxemburgo			12		12		7		2	
Hungria										
Malta			1				2		1	1
Países Baixos	1	1	3	1	3		3		2	1
Áustria	10		6		3		6		5	
Polónia					2		5		4	1
Portugal	7		9		6		7	1	7	1
Roménia										
Eslovénia							1		1	
Eslováquia			1		1				1	
Finlândia	7		3	1	1	1	6	1		
Suécia	2	1	5		2	1	7		2	
Reino Unido	7	3	2	4	1	1	8	1	3	1
<b>Total</b>	<b>103</b>	<b>8</b>	<b>127</b>	<b>16</b>	<b>94</b>	<b>9</b>	<b>133</b>	<b>10</b>	<b>83</b>	<b>12</b>

<sup>1</sup> Os números referidos (números líquidos) indicam o número de processos tendo em conta as apensações por conexão (uma série de processos apensos = um processo).

## 12. *Processos findos — Duração dos processos (2006-2010)*<sup>1</sup> (acórdãos e despachos de carácter jurisdicional)



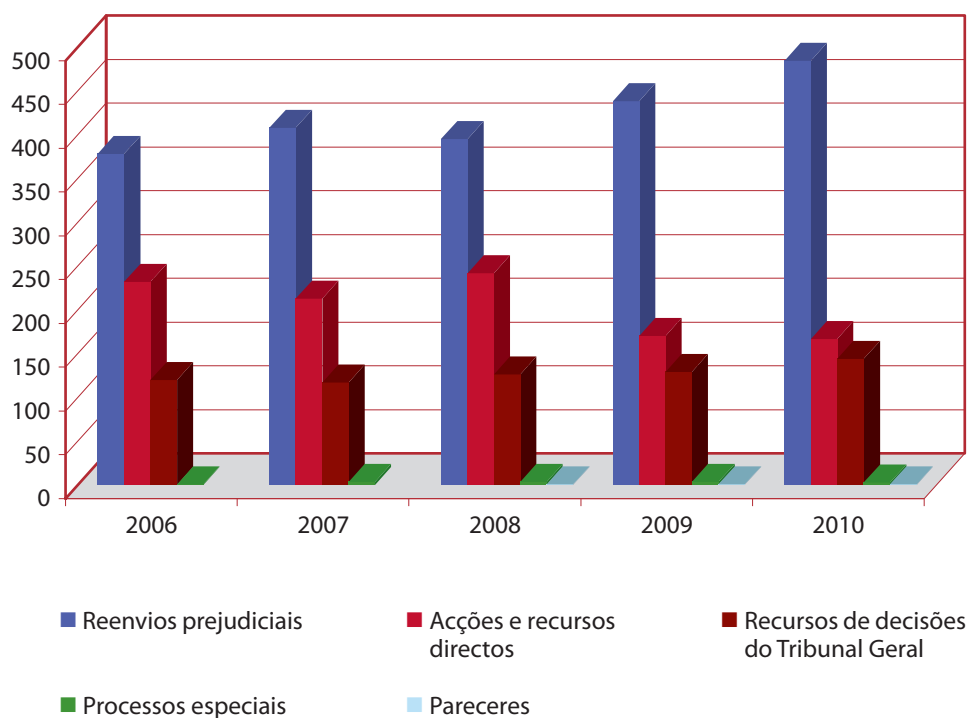
	2006	2007	2008	2009	2010
Reenvios prejudiciais	19,8	19,3	16,8	17,1	16,1
Processos prejudiciais urgentes			2,1	2,5	2,1
Acções e recursos directos	20	18,2	16,9	17,1	16,7
Recursos de decisões do Tribunal Geral	17,8	17,8	18,4	15,4	14,3

<sup>1</sup> A duração dos processos é expressa em meses e décimos de mês.

Estão excluídos dos cálculos sobre a duração dos processos: os processos em que tenha sido proferido um acórdão interlocutório ou ordenada uma diligência de instrução; os pareceres; os processos especiais (a saber: fixação das despesas, apoio judiciário, oposição, oposição de terceiros, interpretação, revisão, rectificação, processo de penhora); os processos que terminam por despacho de cancelamento, não conhecimento do mérito ou remessa para o Tribunal Geral; os processos de medidas provisórias bem como os recursos de decisões do Tribunal Geral em processos de medidas provisórias e em pedidos de intervenção.



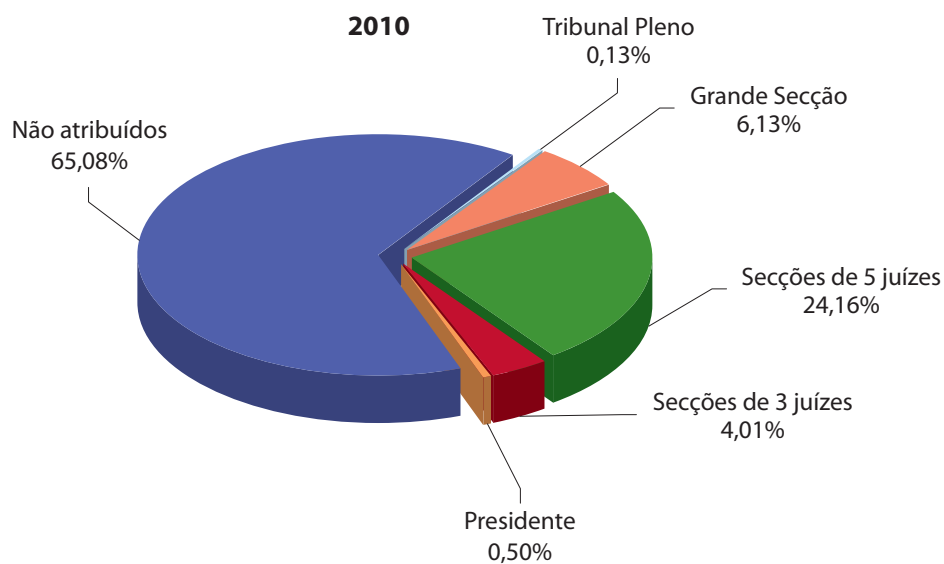
### 13. *Processos pendentes em 31 de Dezembro* — *Natureza dos processos (2006-2010)*<sup>1</sup>



	2006	2007	2008	2009	2010
Reenvios prejudiciais	378	408	395	438	484
Acções e recursos directos	232	213	242	170	167
Recursos de decisões do Tribunal Geral	120	117	126	129	144
Processos especiais	1	4	4	4	3
Pareceres			1	1	1
<b>Total</b>	<b>731</b>	<b>742</b>	<b>768</b>	<b>742</b>	<b>799</b>

<sup>1</sup> Os números referidos (números brutos) indicam o número total de processos independentemente das apensações por conexão (um número de processo = um processo).

## 14. Processos pendentes em 31 de Dezembro — Formação de julgamento (2006-2010) <sup>1</sup>



	2006	2007	2008	2009	2010
Não atribuídos	489	481	524	490	520
Tribunal Pleno					1
Grande Secção	44	59	40	65	49
Secções de 5 juizes	171	170	177	169	193
Secções de 3 juizes	26	24	19	15	32
Presidente	1	8	8	3	4
<b>Total</b>	<b>731</b>	<b>742</b>	<b>768</b>	<b>742</b>	<b>799</b>

<sup>1</sup> Os números referidos (números brutos) indicam o número total de processos independentemente das apensações por conexão (um número de processo = um processo).

### 15. Diversos — Tramitação acelerada (2006-2010) <sup>1</sup>

	2006		2007		2008		2009		2010	
	Admissibilidade	Improcedência	Admissibilidade	Improcedência	Admissibilidade	Improcedência	Admissibilidade	Improcedência	Admissibilidade	Improcedência
Acções e recursos directos				1						1
Reenvios prejudiciais		5		5	2	6	1	3	4	7
Recursos de decisões do Tribunal Geral				1				1		
Processos especiais								1		
<b>Total</b>		<b>5</b>		<b>7</b>	<b>2</b>	<b>6</b>	<b>1</b>	<b>5</b>	<b>4</b>	<b>8</b>

### 16. Diversos — Processos prejudiciais urgentes (2008-2010) <sup>2</sup>

	2008		2009		2010	
	Admissibilidade	Improcedência	Admissibilidade	Improcedência	Admissibilidade	Improcedência
Agricultura		1				
Cooperação Policial e Judiciária em Matéria Penal	2	1		1		
Espaço de Liberdade, de Segurança e de Justiça	1	1	2		5	1
<b>Total</b>	<b>3</b>	<b>3</b>	<b>2</b>	<b>1</b>	<b>5</b>	<b>1</b>

<sup>1</sup> Desde 1 de Julho de 2000, um processo pode ser submetido a tramitação acelerada ao abrigo do disposto nos artigos 62.º-A e 104.º-A do Regulamento de Processo.

<sup>2</sup> Desde 1 de Março de 2008, pode aplicar-se a tramitação urgente a um processo prejudicial, nos termos do artigo 104.º-B do Regulamento de Processo, nos processos relativos ao Espaço de liberdade, de segurança e de justiça.

## 17. Diversos — Processos de medidas provisórias (2010) <sup>1</sup>

	Processos de medidas provisórias entrados	Recursos de decisões do Tribunal Geral em processos de medidas provisórias e em pedidos de intervenção	Sentido da decisão		
			Improcedência	Admissibilidade	Cancelamento ou não conhecimento do mérito
Acesso aos documentos	1				
Auxílios de Estado		1			
Concorrência		2	3		
Direito institucional		2	1		
Ambiente		1			
Política comercial	1				
Propriedade intelectual e industrial	1		1		
<b>TOTAL GERAL</b>	<b>3</b>	<b>6</b>	<b>5</b>		

<sup>1</sup> Os números referidos (números líquidos) indicam o número de processos tendo em conta as apensações por conexão (uma série de processos apensos = um processo).

## 18. Evolução geral da actividade judicial (1952-2010) — Processos entrados e acórdãos

Anos	Processos entrados <sup>1</sup>							Acórdãos/ Pareceres <sup>2</sup>
	Acções e recursos directos	Reenvios prejudiciais	Recursos de decisões do Tribunal Geral	Recursos de decisões do Tribunal Geral em processos de medidas provisórias e pedidos de intervenção	Pedidos de parecer	Total	Pedidos de medidas provisórias	
1953	4					4		
1954	10					10		2
1955	9					9	2	4
1956	11					11	2	6
1957	19					19	2	4
1958	43					43		10
1959	46				1	47	5	13
1960	22				1	23	2	18
1961	24	1			1	26	1	11
1962	30	5				35	2	20
1963	99	6				105	7	17
1964	49	6				55	4	31
1965	55	7				62	4	52
1966	30	1				31	2	24
1967	14	23				37		24
1968	24	9				33	1	27
1969	60	17				77	2	30
1970	47	32				79		64
1971	59	37				96	1	60
1972	42	40				82	2	61
1973	131	61				192	6	80
1974	63	39				102	8	63
1975	61	69			1	131	5	78
1976	51	75			1	127	6	88
1977	74	84				158	6	100
1978	146	123			1	270	7	97
1979	1 218	106				1 324	6	138
1980	180	99				279	14	132
1981	214	108				322	17	128
1982	217	129				346	16	185
1983	199	98				297	11	151
1984	183	129				312	17	165
1985	294	139				433	23	211
1986	238	91				329	23	174
1987	251	144				395	21	208
1988	193	179				372	17	238
1989	244	139				383	19	188

&gt;&gt;&gt;

Anos	Processos entrados <sup>1</sup>							Acórdãos/ Pareceres <sup>2</sup>
	Acções e recursos directos	Reenvios prejudiciais	Recursos de decisões do Tribunal Geral	Recursos de decisões do Tribunal Geral em processos de medidas provisórias e pedidos de intervenção	Pedidos de parecer	Total	Pedidos de medidas provisórias	
1990	221	141	15	1		378	12	193
1991	140	186	13	1	2	342	9	204
1992	251	162	24	1	2	440	5	210
1993	265	204	17			486	13	203
1994	125	203	12	1	3	344	4	188
1995	109	251	46	2		408	3	172
1996	132	256	25	3		416	4	193
1997	169	239	30	5		443	1	242
1998	147	264	66	4		481	2	254
1999	214	255	68	4		541	4	235
2000	197	224	66	13	2	502	4	273
2001	187	237	72	7		503	6	244
2002	204	216	46	4		470	1	269
2003	277	210	63	5	1	556	7	308
2004	219	249	52	6	1	527	3	375
2005	179	221	66	1		467	2	362
2006	201	251	80	3		535	1	351
2007	221	265	79	8		573	3	379
2008	210	288	77	8	1	584	3	333
2009	143	302	104	2	1	552	1	377
2010	136	385	97	6		624	2	370
<b>Total</b>	<b>8 601</b>	<b>7 005</b>	<b>1 118</b>	<b>85</b>	<b>19</b>	<b>16 828</b>	<b>351</b>	<b>8 637</b>

<sup>1</sup> Números brutos; com exclusão dos processos especiais.

<sup>2</sup> Números líquidos.

**19. Evolução geral da actividade judicial (1952-2010) — Reenvios prejudiciais entrados**  
(por Estado-Membro e por ano)

	BE	BG	CZ	DK	DE	EE	IE	EL	ES	FR	IT	CY	LV	LT	LU	HU	MT	NL	AT	PL	PT	RO	SI	SK	FI	SE	UK	Outros <sup>1</sup>	Total
1961																		1										1	
1962																		5											5
1963															1			5											6
1964											2						4												6
1965					4					2							1												7
1966																	1												1
1967	5				11					3					1		3												23
1968	1				4					1	1						2												9
1969	4				11					1					1														17
1970	4				21					2	2						3												32
1971	1				18					6	5				1		6												37
1972	5				20					1	4						10												40
1973	8				37					4	5				1		6												61
1974	5				15					6	5						7									1			39
1975	7			1	26					15	14				1		4									1			69
1976	11				28					8	12						14								1				75
1977	16			1	30					14	7						9								5				84
1978	7			3	46					12	11						38								5				123
1979	13			1	33					18	19				1		11								8				106
1980	14			2	24					14	19						17								6				99
1981	12			1	41					17	11				4		17								5				108
1982	10			1	36					39	18						21								4				129
1983	9			4	36					15	7						19								6				98
1984	13			2	38					34	10						22								9				129
1985	13				40					45	11				6		14								8				139

&gt;&gt;&gt;

	BE	BG	CZ	DK	DE	EE	IE	EL	ES	FR	IT	CY	LV	LT	LU	HU	MT	NL	AT	PL	PT	RO	SI	SK	FI	SE	UK	Outros <sup>1</sup>	Total	
1986	13			4	18		4	2	1	19	5				1			16									8		91	
1987	15			5	32		2	17	1	36	5				3			19									9		144	
1988	30			4	34				1	38	28				2			26									16		179	
1989	13			2	47		1	2	2	28	10				1			18			1						14		139	
1990	17			5	34		4	2	6	21	25				4			9			2						12		141	
1991	19			2	54		2	3	5	29	36				2			17			3						14		186	
1992	16			3	62			1	5	15	22				1			18			1						18		162	
1993	22			7	57		1	5	7	22	24				1			43			3						12		204	
1994	19			4	44		2		13	36	46				1			13			1						24		203	
1995	14			8	51		3	10	10	43	58				2			19	2		5				6	20		251		
1996	30			4	66			4	6	24	70				2			10	6		6			3	4	21		256		
1997	19			7	46		1	2	9	10	50				3			24	35		2			6	7	18		239		
1998	12			7	49		3	5	55	16	39				2			21	16		7			2	6	24		264		
1999	13			3	49		2	3	4	17	43				4			23	56		7			4	5	22		255		
2000	15			3	47		2	3	5	12	50							12	31		8			5	4	26	1	224		
2001	10			5	53		1	4	4	15	40				2			14	57		4			3	4	21		237		
2002	18			8	59			7	3	8	37				4			12	31		3			7	5	14		216		
2003	18			3	43		2	4	8	9	45				4			28	15		1			4	4	22		210		
2004	24			4	50		1	18	8	21	48				1	2		28	12		1			4	5	22		249		
2005	21			1	4		2	11	10	17	18				2	3		36	15		1			4	11	12		221		
2006	17			3	77		1	14	17	24	34			1	1	4		20	12		2			1	5	2	10		251	
2007	22			1	5		2	8	14	26	43			1	2			19	20		7	1		1	5	6	16		265	
2008	24			1	6		2	1	9	17	12			3	3	4		34	25		4			4	7	14		288		
2009	35			8	5		3	59	2		29			4	3	10	1	24	15		10	3	1	2	1	2	5	28	1	302
2010	37			9	3		10	71	4	6	22			3	2	9	6	24	15		8	10	17	1	5	6	29		385	
<b>Total</b>	<b>651</b>	<b>18</b>	<b>15</b>	<b>135</b>	<b>1 802</b>	<b>6</b>	<b>55</b>	<b>151</b>	<b>244</b>	<b>816</b>	<b>1 056</b>	<b>2</b>	<b>10</b>	<b>10</b>	<b>73</b>	<b>33</b>	<b>1</b>	<b>767</b>	<b>363</b>	<b>32</b>	<b>77</b>	<b>19</b>	<b>3</b>	<b>8</b>	<b>64</b>	<b>87</b>	<b>505</b>	<b>2</b>	<b>7 005</b>	

<sup>1</sup> Processo C-265/00, Campina Melkunie (Cour de Justice Benelux/Benelux Gerichtshof).  
Processo C-196/09, Miles e o. (Instância de Recurso das Escolas Europeias).



**20. Evolução geral da actividade judicial (1952-2010)**  
**— Reenvios prejudiciais entrados**  
 (por Estado-Membro e por órgão jurisdicional nacional)

			<b>Total</b>
<b>Bélgica</b>	Cour constitutionnelle	17	
	Cour de cassation	77	
	Conseil d'État	62	
	Outros órgãos jurisdicionais	495	651
<b>Bulgária</b>	Софийски градски съд Търговско отделение	1	
	Outros órgãos jurisdicionais	17	18
<b>República Checa</b>	Nejvyšší soud	1	
	Nejvyšší správní soud	5	
	Ústavní soud		
	Outros órgãos jurisdicionais	9	15
<b>Dinamarca</b>	Højesteret	29	
	Outros órgãos jurisdicionais	106	135
<b>Alemanha</b>	Bundesgerichtshof	130	
	Bundesverwaltungsgericht	100	
	Bundesfinanzhof	272	
	Bundesarbeitsgericht	23	
	Bundessozialgericht	74	
	Staatsgerichtshof des Landes Hessen	1	
	Outros órgãos jurisdicionais	1 202	1 802
<b>Estónia</b>	Riigikohus	1	
	Outros órgãos jurisdicionais	5	6
<b>Irlanda</b>	Supreme Court	18	
	High Court	15	
	Outros órgãos jurisdicionais	22	55
<b>Grécia</b>	Άρειος Πάγος	10	
	Συμβούλιο της Επικρατείας	44	
	Outros órgãos jurisdicionais	97	151
<b>Espanha</b>	Tribunal Supremo	35	
	Audiencia Nacional	1	
	Juzgado Central de lo Penal	7	
	Outros órgãos jurisdicionais	201	244
<b>França</b>	Cour de cassation	93	
	Conseil d'État	63	
	Outros órgãos jurisdicionais	660	816
<b>Itália</b>	Corte suprema di Cassazione	108	
	Corte Costituzionale	1	
	Consiglio di Stato	64	
	Outros órgãos jurisdicionais	883	1 056
<b>Chipre</b>	Ανώτατο Δικαστήριο	2	
	Outros órgãos jurisdicionais		2

&gt;&gt;&gt;

			<b>Total</b>
<b>Letónia</b>	Augstākā tiesa	9	
	Satversmes tiesa		
	Outros órgãos jurisdicionais	1	10
<b>Lituânia</b>	Lietuvos Respublikos Konstitucinis Teismas	1	
	Lietuvos Aukščiausiasis Teismas	3	
	Lietuvos vyriausiasis administracinis Teismas	3	
	Outros órgãos jurisdicionais	3	10
<b>Luxemburgo</b>	Cour supérieure de justice	10	
	Cour de cassation	8	
	Conseil d'État	13	
	Cour administrative	7	
	Outros órgãos jurisdicionais	35	73
<b>Hungria</b>	Legfelsőbb Bíróság	3	
	Fővárosi Ítéletábla	2	
	Szegedi Ítéletábla	1	
	Outros órgãos jurisdicionais	27	33
<b>Malta</b>	Qorti Kostituzzjonali		
	Qorti ta' l- Appel		
	Outros órgãos jurisdicionais	1	1
<b>Países Baixos</b>	Raad van State	74	
	Hoge Raad der Nederlanden	194	
	Centrale Raad van Beroep	49	
	College van Beroep voor het Bedrijfsleven	139	
	Tariefcommissie	34	
	Outros órgãos jurisdicionais	277	767
<b>Áustria</b>	Verfassungsgerichtshof	4	
	Oberster Gerichtshof	78	
	Oberster Patent- und Markensenat	3	
	Bundesvergabeamt	24	
	Verwaltungsgerichtshof	61	
	Vergabekontrollsenat	4	
	Outros órgãos jurisdicionais	189	363
<b>Polónia</b>	Sąd Najwyższy	5	
	Naczelny Sąd Administracyjny	12	
	Trybunał Konstytucyjny		
	Outros órgãos jurisdicionais	15	32
<b>Portugal</b>	Supremo Tribunal de Justiça	2	
	Supremo Tribunal Administrativo	40	
	Outros órgãos jurisdicionais	35	77
<b>Roméia</b>	Tribunal Dâmbovița	2	
	Outros órgãos jurisdicionais	17	19

&gt;&gt;&gt;

			<b>Total</b>
<b>Eslovénia</b>	Vrhovno sodišče		
	Ustavno sodišče		
	Outros órgãos jurisdicionais	3	3
<b>Eslováquia</b>	Ústavný Súd		
	Najvyšší súd	5	
	Outros órgãos jurisdicionais	3	8
<b>Finlândia</b>	Korkein hallinto-oikeus	29	
	Korkein oikeus	11	
	Outros órgãos jurisdicionais	24	64
<b>Suécia</b>	Högsta Domstolen	14	
	Marknadsdomstolen	5	
	Regeringsrätten	24	
	Outros órgãos jurisdicionais	44	87
<b>Reino Unido</b>	House of Lords	40	
	Court of Appeal	64	
	Outros órgãos jurisdicionais	401	505
<b>Outros</b>	Cour de justice Benelux/Benelux Gerechtshof <sup>1</sup>	1	1
	Instância de Recurso das Escolas Europeias <sup>2</sup>	1	1
<b>Total</b>			<b>7 005</b>

<sup>1</sup> Processo C-265/00, Campina Melkunie.

<sup>2</sup> Processo C-196/09, Miles e o.

## 21. Evolução geral da actividade judicial (1952-2010) — Acções por incumprimento de Estado entradas

