

## **В — Съдебна статистика на Съда на публичната служба**

### **Обща дейност на Съда на публичната служба**

1. Образувани, приключени и висящи дела (2006—2010)

### **Образувани дела**

2. Процент от броя на делата по основна институция ответник (2006—2010)
3. Език на производството (2006—2010)

### **Приключени дела**

4. Решения и определения — Съдебен състав (2010)
5. Взето решение (2010)
6. Постановени определения по обезпечителни производства (2006—2010)
7. Продължителност на производствата в месеци (2010)

### **Висящи дела към 31 декември**

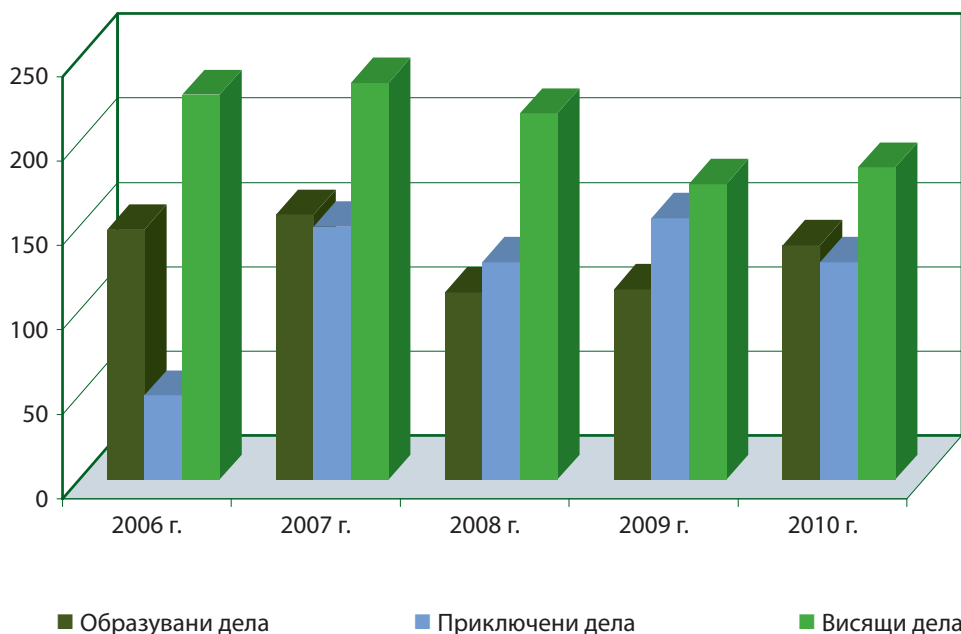
8. Съдебен състав (2006—2010)
9. Брой на ищците и жалбоподателите (2010)

### **Други**

10. Съдебни актове на Съда на публичната служба, обжалвани пред Общия съд (2006—2010)
11. Изход на производствата по обжалване пред Общия съд (2006—2010)



## 1. **Обща дейност на Съда на публичната служба** **Образувани, приключени и висящи дела (2006—2010)**



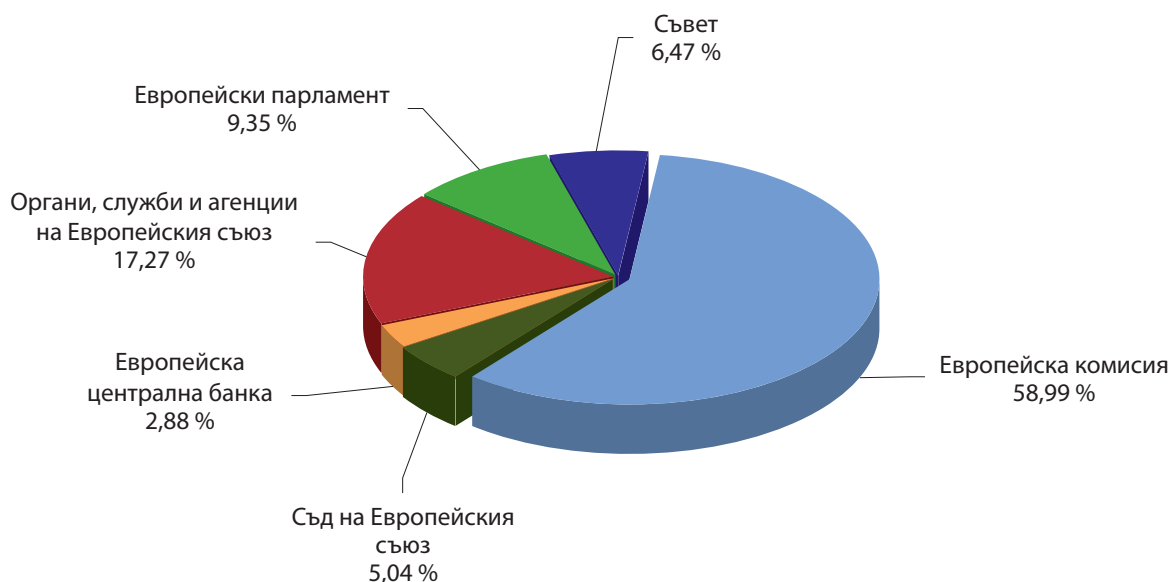
	2006 г.	2007 г.	2008 г.	2009 г.	2010 г.
Образувани дела	148	157	111	113	139
Приключени дела	50	150	129	155	129
Висящи дела	228	235	217	175	185 <sup>1</sup>

Посочените цифри (абсолютна стойност) показват общия брой на делата, независимо от съединяването поради свързаност (един номер на дело = едно дело).

<sup>1</sup> Включително 14 спрени дела.

## 2. Образуваните дела — Разпределение на делата по институция основен ответник (2006—2010)

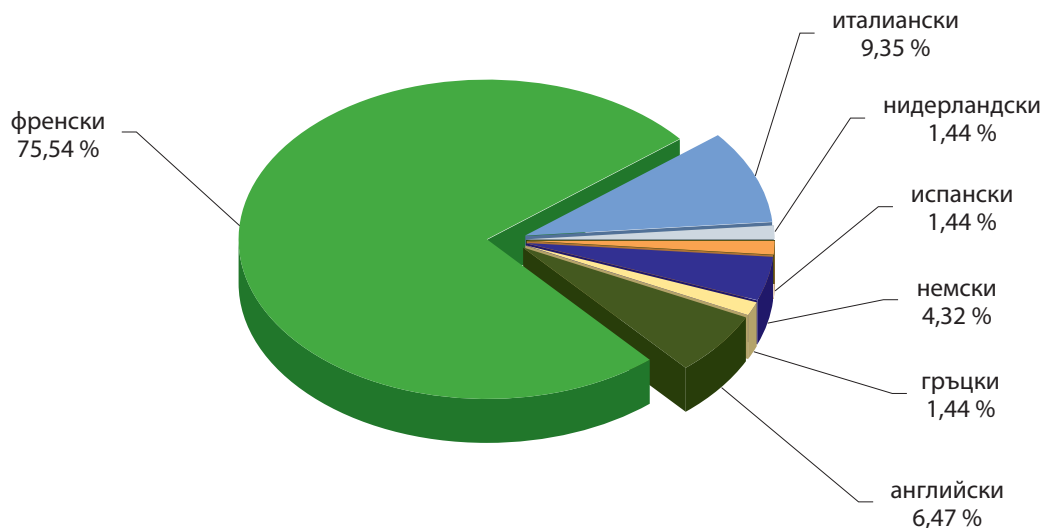
Процент от броя на образуваните дела (2010 г.)



	2006 г.	2007 г.	2008 г.	2009 г.	2010 г.
Европейски парламент	7,48 %	15,29 %	14,41 %	8,85 %	9,35 %
Съвет	5,44 %	4,46 %	4,50 %	11,50 %	6,47 %
Европейска комисия	72,79 %	63,69 %	54,95 %	47,79 %	58,99 %
Съд на Европейския съюз	4,08 %	3,82 %		2,65 %	5,04 %
Европейска централна банка		1,27 %	2,70 %	4,42 %	2,88 %
Сметна палата	2,72 %	2,55 %	5,41 %	0,88 %	
Органи, служби и агенции на Европейския съюз	7,48 %	8,92 %	18,02 %	23,89 %	17,27 %
<b>Общо</b>	<b>100 %</b>	<b>100 %</b>	<b>100 %</b>	<b>100 %</b>	<b>100 %</b>

### 3. Образувани дела — Език на производството (2006—2010)

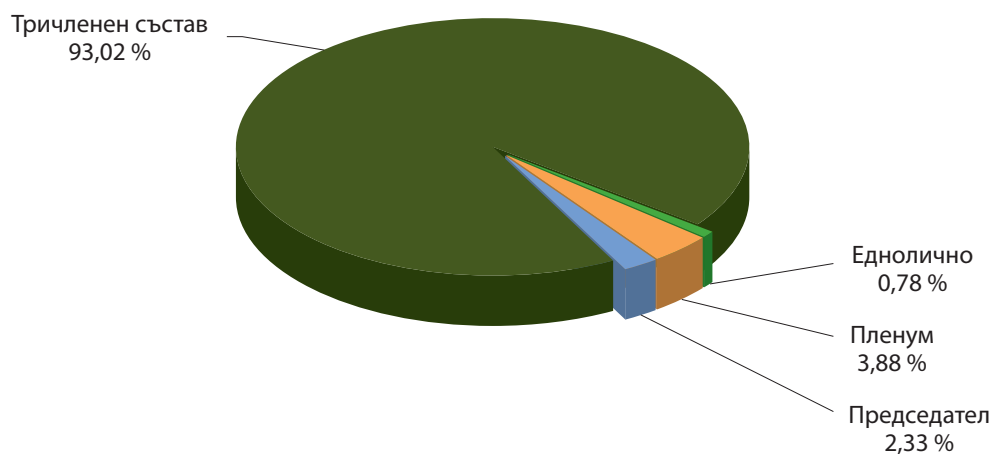
Разпределение за 2010 г.



Език на производството	2006 г.	2007 г.	2008 г.	2009 г.	2010 г.
български		2			
испански	1	2	1	1	2
чешки				1	
немски	2	17	10	9	6
гръцки	3	2	3	3	2
английски	8	8	5	8	9
френски	113	101	73	63	105
италиански	10	17	6	13	13
литовски		2	2		
унгарски	2	1	1		
нидерландски	7	4	8	15	2
полски			1		
португалски			1		
румънски		1			
словенски	1				
фински	1				
<b>Общо</b>	<b>148</b>	<b>157</b>	<b>111</b>	<b>113</b>	<b>139</b>

Езикът на производството се определя от езика, на който е заведено делото, а не от майчиния език или от гражданството на ищеца или жалбоподателя.

#### 4. Приключени дела — Решения и определения — Съдебен състав (2010)



	Решения	Определения за заличаване вследствие на уреждане на спора по взаимно съгласие <sup>1</sup>	Други определения, които слагат край на производството	Общо
Пленум	4	1		5
Председател			3	3
Тричленен състав	84	11	25	120
Еднолично	1			1
<b>Общо</b>	<b>89</b>	<b>12</b>	<b>28</b>	<b>129</b>

<sup>1</sup> През 2010 г. по инициатива на Съда на публичната служба бяха направени 12 други опита за уреждане на споровете по взаимно съгласие, които останаха без резултат.

## 5. Приключени дела — Взето решение (2010)

	Решения			Определения				Общо
	Изцяло уважени иски или жалби	Частично уважени иски или жалби	Изцяло отхвърлени иски или жалби, липса на основание за постановяване на съдебно решение по същество	Иски/жалби/искания, които са [явно] недопустими или неоснователни	Уреждане на споровете по взаимно съгласие по инициатива на съдебния състав	Заличаване на делото от регистъра на друго основание, липса на основание за постановяване на съдебно решение по същество или препращане	Изцяло или частично уважени искания (особени производства)	
Назначаване/преназначаване		1	1	1				3
Конкурси	3	2	6					11
Условия на труд/отпуски	1	1	1		1			4
Оценяване/повишаване	1	3	5		3	8		20
Пенсии и помощи за инвалидност			3		1			4
Дисциплинарни производства		2						2
Наемане на работа/назначаване/класиране в степен	2	1	16	1	2	5		27
Възнаграждение и надбавки	2		3		2			7
Прекратяване на договор на служител	11	4	7	2	1			25
Социално осигуряване/професионално заболяване/злополуки		2	4	1	1	1		9
Други		5	2	5	1	2	2	17
<b>Общо</b>	<b>20</b>	<b>21</b>	<b>48</b>	<b>10</b>	<b>12</b>	<b>16</b>	<b>2</b>	<b>129</b>

## 6. Обезпечителни производства (2006—2010)

Приключени дела		Взето решение		
		Пълно или частично допускане	Отхвърляне	Заличаване
2006 г.	2		2	
2007 г.	4		4	
2008 г.	4		4	
2009 г.	1	1		
2010 г.	6		4	2
<b>Общо</b>	<b>17</b>	<b>1</b>	<b>14</b>	<b>2</b>

## 7. Приключени дела — Продължителност на производството в месеци (2010)

Решения		Продължителност на цялото производство	Продължителност на производството, без да се взема предвид срокът на евентуално спиране	
			Средна продължителност	Средна продължителност
Дела, образувани пред Съда на публичната служба	81	21,4	19,7	
Дела, първоначално образувани пред Общия съд <sup>1</sup>	8	62,4	34,9	
<b>Общо</b>	<b>89</b>	<b>25,1</b>	<b>21</b>	

Определения		Продължителност на цялото производство	Продължителност на производството, без да се взема предвид срокът на евентуално спиране	
			Средна продължителност	Средна продължителност
Дела, образувани пред Съда на публичната служба	37	17,1	10,1	
Дела, първоначално образувани пред Общия съд <sup>1</sup>	3	66,5	28,9	
<b>Общо</b>	<b>40</b>	<b>20,8</b>	<b>11,5</b>	

<b>ОБЩО</b>	<b>129</b>	<b>23,8</b>	<b>18,1</b>
-------------	------------	-------------	-------------

Продължителността е изразена в месеци с десетично число.

<sup>1</sup> В началото на дейността на Съда на публичната служба Общият съд му прехвърля 118 дела.



## 8. *Висящи дела към 31 декември — Съдебен състав (2006—2010)*



	2006 г.	2007 г.	2008 г.	2009 г.	2010 г.
Пленум	2	3	5	6	1
Председател	4	3	2	1	1
Тричленен състав	212	206	199	160	179
Еднолично					
Все още неразпределени дела	10	23	11	8	4
<b>Общо</b>	<b>228</b>	<b>235</b>	<b>217</b>	<b>175</b>	<b>185</b>

## 9. Висящи дела към 31 декември — Брой на ищците или жалбоподателите (2010)

### Висящите дела с най-голям брой ищци или жалбоподатели

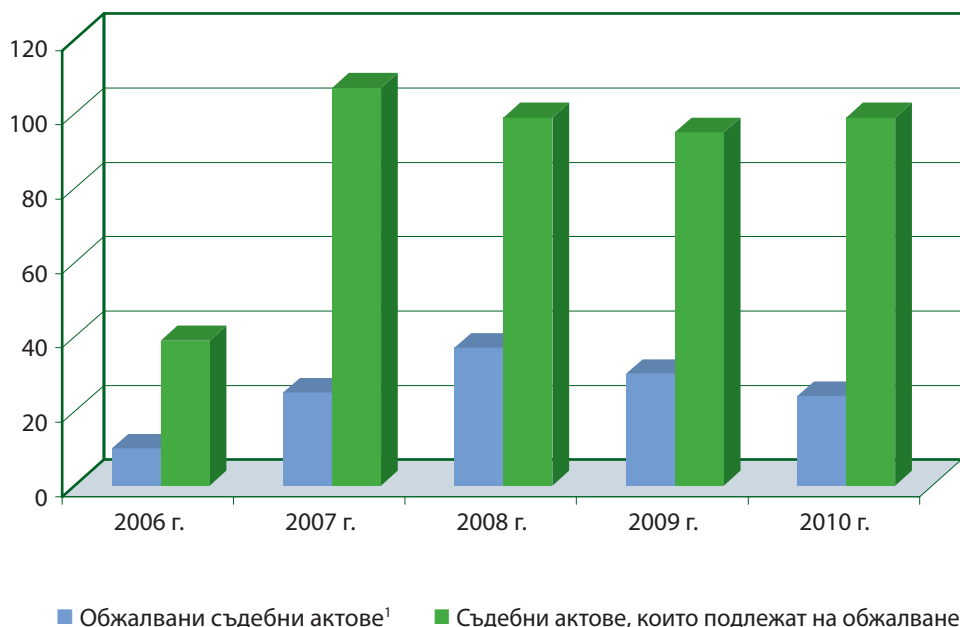
Брой на ищците или жалбоподателите	Области
327 (15 дела)	Правилник — Възнаграждение — Годишно адаптиране на възнагражденията и пенсиите на длъжностните лица и другите служители — Член 65 и приложение XI към Правилника — Регламент на Съвета (ЕС, Евратом) № 1296/2009 от 23 декември 2009 година
169	Правилник — Персонал на ЕЦБ — Реформа на пенсионната схема
35	Правилник — ЕИБ — Пенсии — Реформа от 2008 г.
26 (3 дела)	Правилник — Ново класиране — Кандидати, включени в списъка с резерви от вътрешен конкурс преди новия правилник — Класиране в степен съгласно по-неблагоприятни разпоредби — Преходни разпоредби на приложение XIII към Правилника — Загуба на точки за повишаване
18	Правилник — Възнаграждение — Договорно нает служител, назначен или в отдел за безопасност и сигурност, или за координация в извънредни случаи и кризисни ситуации — Надбавка за работещи лица, които редовно изпълняват задължения по дежурство — Член 566 от Правилника
16 (2 дела)	Правилник — Договорно нает служител — Клауза, съгласно която договорът се прекратява, в случай че служителят не бъде включен в списъка с резерви от конкурс — Прекратяване на договора на служител
14	Правилник — Назначаване — Лица, наети в охранителна фирма — Искане за признаване качеството на служители
13	Правилник — Служител със спомагателни функции — Срочно нает служител — Условия за наемане на работа — Продължителност на договора

Под „Правилник“ следва да се разбира Правилникът за длъжностните лица на Европейския съюз и Условията за работа на другите служители на Съюза.

### Общ брой на ищците или жалбоподателите по всички висящи дела

	Общ брой на ищците и жалбоподателите	Общ брой на висящите дела
2006 г.	1 652	228
2007 г.	1 267	235
2008 г.	1 161	217
2009 г.	461	175
2010 г.	812	185

## 10. Разни — Съдебни актове на Съда на публичната служба, които са обжалвани пред Общия съд (2006—2010)



	Обжалвани съдебни актове <sup>1</sup>	Съдебни актове, които подлежат на обжалване <sup>2</sup>	Процент на обжалваните съдебни актове <sup>3</sup>	Процент на обжалваните съдебни актове при отчитане броя на споровете, уредени по взаимно съгласие <sup>4</sup>
<b>2006 г.</b>	10	39	25,64 %	22,22 %
<b>2007 г.</b>	25	107	23,36 %	21,93 %
<b>2008 г.</b>	37	99	37,37 %	34,91 %
<b>2009 г.</b>	30	95	31,58 %	30,93 %
<b>2010 г.</b>	24	99	24,24 %	21,62 %

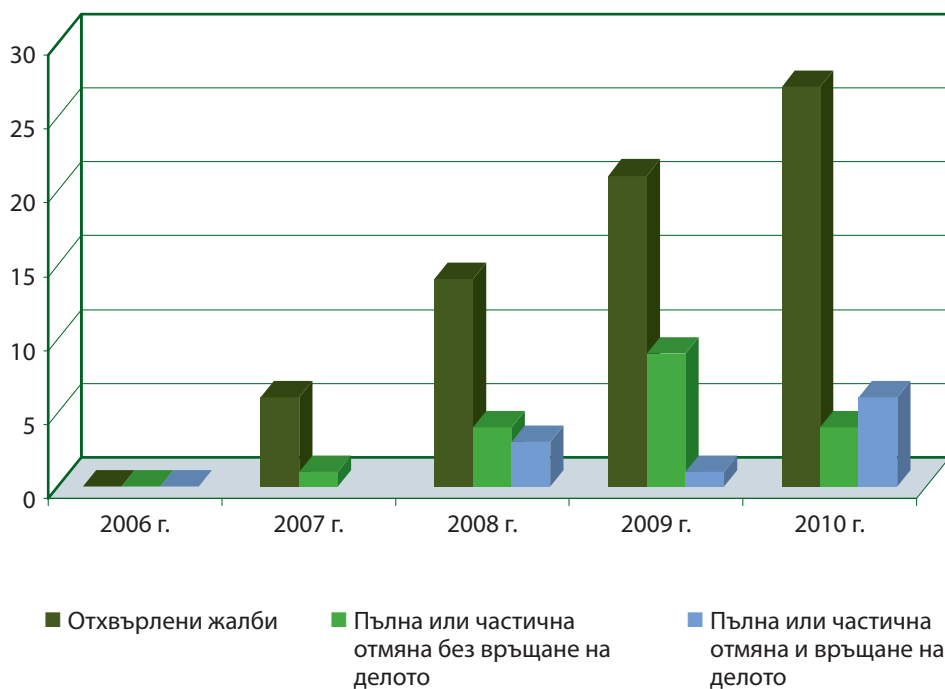
<sup>1</sup> Съдебните актове, обжалвани от няколко страни, са взети предвид само веднъж. През 2007 г. два съдебни акта са обжалвани от две от страните.

<sup>2</sup> Постановени през референтната година решения, определения за обявяване на недопустимост, явна недопустимост или явна неоснователност на иска или жалбата, определения по обезпечителни производства, определения за липса на основание за постановяване на съдебно решение по същество или определения за недопускане на встъпване.

<sup>3</sup> За дадена година този процент може да не съответства на подлежащите на обжалване съдебни актове, постановени през референтната година, доколкото срокът за обжалване може да застъпва две календарни години.

<sup>4</sup> Съобразно волята на законодателя Съдът на публичната служба се стреми да улеснява уреждането на споровете по взаимно съгласие на страните. Всяка година определен брой дела приключват, тъй като спорът се урежда по взаимно съгласие. По тези дела не се постановяват „съдебни актове, които подлежат на обжалване“, спрямо чийто брой по принцип се изчислява посоченият в годишния доклад „процент на обжалваните съдебни актове“, в частност пред Съда и Общия съд. Доколкото може да се разглежда като израз на „честотата на оспорване“ на актовете на дадена юрисдикция, „процентът на обжалваните съдебни актове“ обаче би отразявал по-точно положението, ако при изчисляването му се взема предвид не само броят на подлежащите на обжалване съдебни актове, но и броят на съдебните актове, които не подлежат на обжалване именно защото спорът е уреден по взаимно съгласие. Резултатът в тази колона е изчислен по този начин.

## 11. Разни — Резултати от обжалването пред Общия съд (2006—2010)



	2006 г.	2007 г.	2008 г.	2009 г.	2010 г.
Отхвърлени жалби		6	14	21	27
Пълна или частична отмяна без връщане на делото		1	4	9	4
Пълна или частична отмяна и връщане на делото			3	1	6
<b>Общо</b>		<b>7</b>	<b>21</b>	<b>31</b>	<b>37</b>