

C – Statistik over retssagerne ved Personaleretten

Samlet oversigt for Personaleretten

1. Indbragte, afsluttede, verserende sager (2006-2010)

Indbragte sager

2. Antallet af sager pr. sagsøgt institution i procent (2006-2010)
3. Processprog (2006-2010)

Afsluttede sager

4. Domme og kendelser – dommerkollegierne (2010)
5. Sagernes udfald (2010)
6. Foreløbige forholdsregler (2006-2010)
7. Sagsbehandlingstid i måneder (2010)

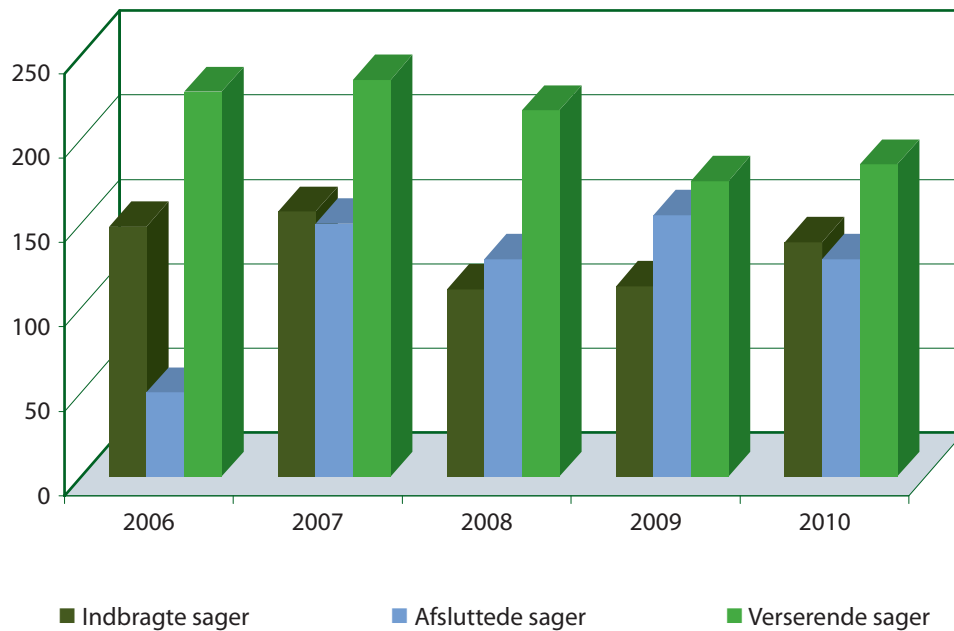
Verserende sager pr. 31. december

8. Dommerkollegierne (2006-2010)
9. Antal sagsøgere (2010)

Diverse

10. Personalerettens afgørelser, som er blevet appelleret til Retten (2006-2010)
11. Appelsagernes udfald ved Retten (2006-2010)

1. Samlet oversigt for Personaleretten – indbragte, afsluttede, verserende sager (2006-2010)

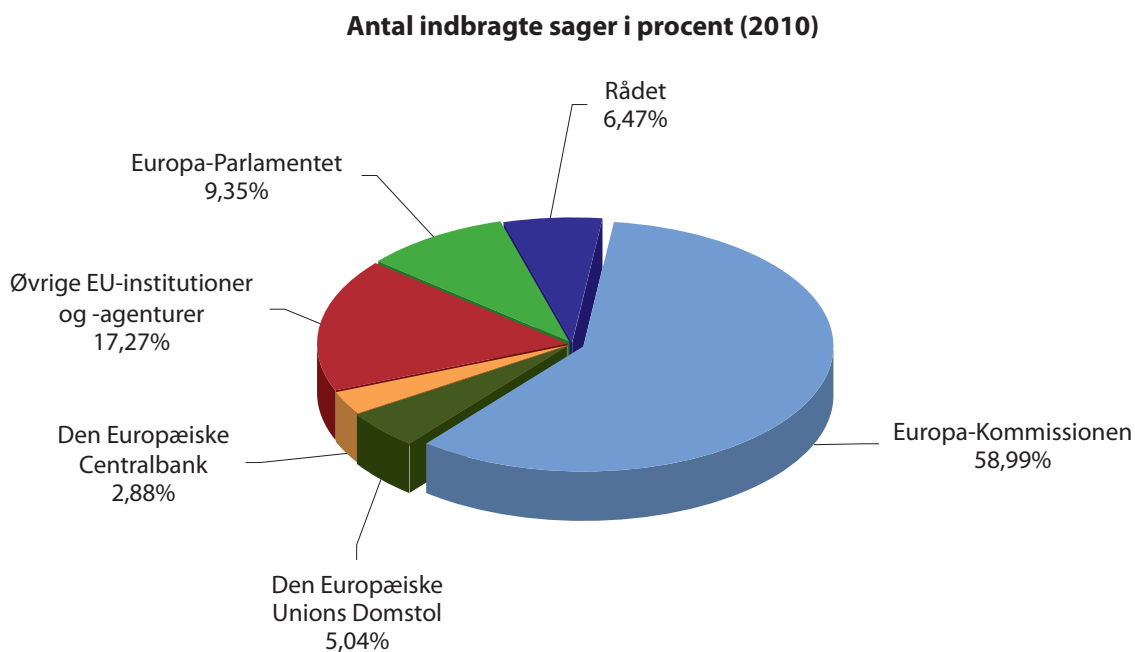


	2006	2007	2008	2009	2010
Indbragte sager	148	157	111	113	139
Afsluttede sager	50	150	129	155	129
Verserende sager	228	235	217	175	185 ¹

Tallene (bruttototal) angiver det samlede antal sager, uanset om visse sager er blevet forenet på grund af deres konneksitet (et sagsnummer = en sag).

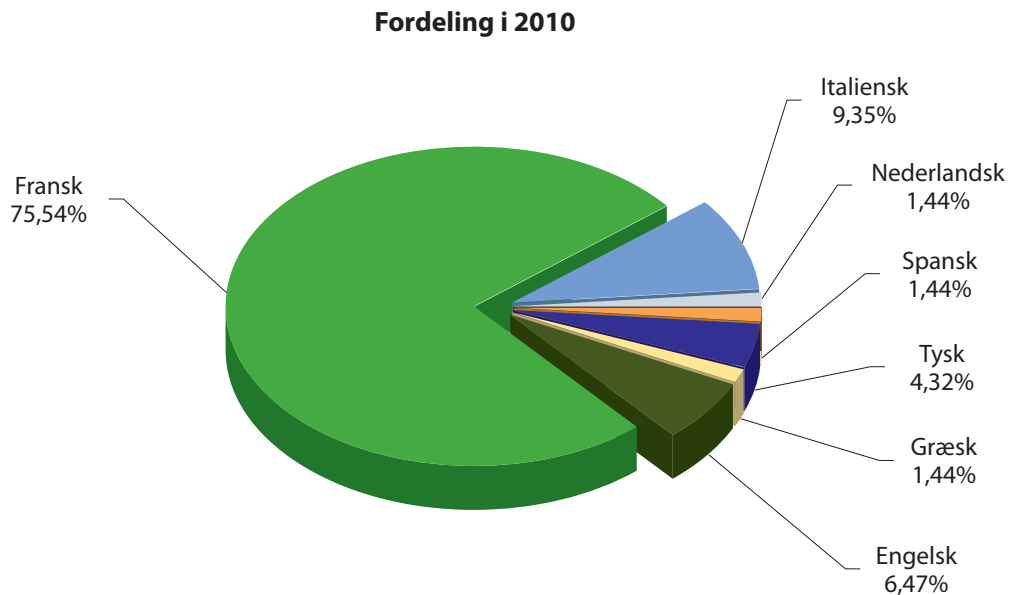
¹ Heraf 14 udsatte sager.

2. Indbragte sager – antallet af sager pr. sagsøgt institution i procent (2006-2010)



	2006	2007	2008	2009	2010
Europa-Parlamentet	7,48%	15,29%	14,41%	8,85%	9,35%
Rådet	5,44%	4,46%	4,50%	11,50%	6,47%
Europa-Kommissionen	72,79%	63,69%	54,95%	47,79%	58,99%
Den Europæiske Unions Domstol	4,08%	3,82%		2,65%	5,04%
Den Europæiske Centralbank		1,27%	2,70%	4,42%	2,88%
Revisionsretten	2,72%	2,55%	5,41%	0,88%	
Øvrige EU-institutioner og -agenturer	7,48%	8,92%	18,02%	23,89%	17,27%
I alt	100%	100%	100%	100%	100%

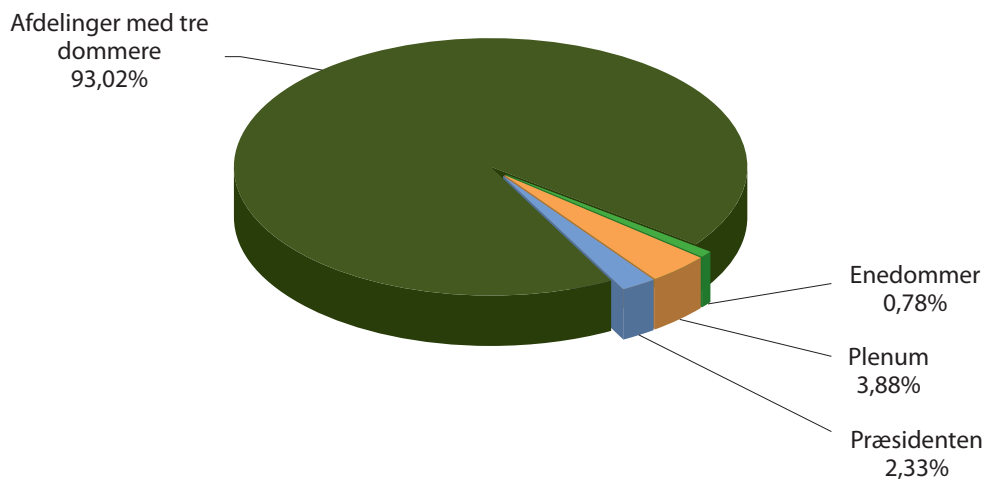
3. Indbragte sager – processprog (2006-2010)



Processprog	2006	2007	2008	2009	2010
Bulgarsk		2			
Spansk	1	2	1	1	2
Tjekkisk				1	
Tysk	2	17	10	9	6
Græsk	3	2	3	3	2
Engelsk	8	8	5	8	9
Fransk	113	101	73	63	105
Italiensk	10	17	6	13	13
Litauisk		2	2		
Ungarnsk	2	1	1		
Nederlandsk	7	4	8	15	2
Polsk			1		
Portugisisk			1		
Rumænsk		1			
Slovensk	1				
Finsk	1				
I alt	148	157	111	113	139

Processproget er det sprog, som sagen er blevet anlagt på, og afspejler ikke sagsøgerens modersmål eller nationalitet.

4. Afsluttede sager – domme og kendelser – dommerkollegierne (2010)



	Domme	Kendelser om sagens slettelse efter mindelig bilæggelse ¹	Andre afgørelser om afslutning af sager	I alt
Plenum	4	1		5
Præsidenten			3	3
Afdelinger med tre dommere	84	11	25	120
Enedommer	1			1
I alt	89	12	28	129

¹ I løbet af 2010 tog Personaleretten uden resultat initiativ til yderligere 12 forsøg på mindelig bilæggelse.

5. Afsluttede sager – sagernes udfald (2010)

	Domme			Kendelser				I alt
	Annulation af beslutningen eller sagsøgte dømt	Sager, hvori der er givet delvist medhold	Frifindelse, uforældet at træffe afgørelse	Sager eller begæring, hvor det er åbenbart, at de skal afvises eller forkastes	Mindelig bilæggelse efter dommerkollegiets indgriben	Slettelse på andet grundlag, uforældet at træffe afgørelse eller hjemvisning	Begæring taget helt eller delvis til følge (særlige procedurer)	
Placering i tjenesten/omplacering		1	1	1				3
Udvælgelsesprøver	3	2	6					11
Arbejdsvilkår/ferie	1	1	1		1			4
Bedømmelse/forfremmelse	1	3	5		3	8		20
Pensioner og invaliditetsydelser			3		1			4
Disciplinære procedurer		2						2
Ansættelse/udnævnelse/indplacering i lønklasse	2	1	16	1	2	5		27
Løn og godtgørelser	2		3		2			7
Opsigelse af ansats kontrakt	11	4	7	2	1			25
Social sikring/erhvervs sygdom/ulykker		2	4	1	1	1		9
Andre		5	2	5	1	2	2	17
I alt	20	21	48	10	12	16	2	129

6. Foreløbige forholdsregler (2006-2010)

Afluttede begæringer vedrørende foreløbige forholdsregler	Sagernes udfald		
	Helt eller delvist imødekommet	Begæring ikke taget til følge	slettelse
2006	2	2	
2007	4	4	
2008	4	4	
2009	1	1	
2010	6	4	2
I alt	17	14	2

7. Afsluttede sager – sagsbehandlingstid i måneder (2010)

Domme		Samlet sagsbehandlingstid	Sagsbehandlingstid, omfatter ikke varigheden af eventuel udsættelse
		Gennemsnitlig sagsbehandlingstid	Gennemsnitlig sagsbehandlingstid
Sager indbragt for Personaleretten	81	21,4	19,7
Sager oprindeligt indbragt for Retten ¹	8	62,4	34,9
I alt	89	25,1	21

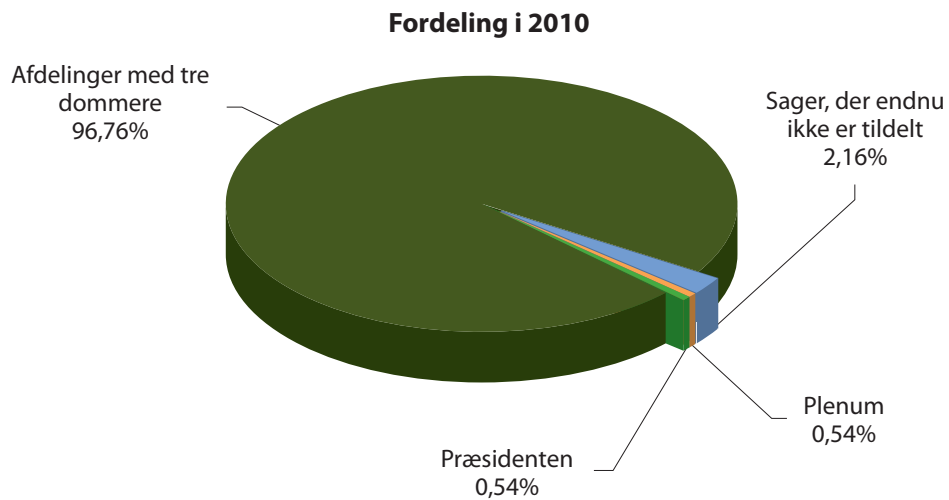
Kendelser		Samlet sagsbehandlingstid	Sagsbehandlingstid, omfatter ikke varigheden af eventuel udsættelse
		Gennemsnitlig sagsbehandlingstid	Gennemsnitlig sagsbehandlingstid
Sager indbragt for Personaleretten	37	17,1	10,1
Sager oprindeligt indbragt for Retten ¹	3	66,5	28,9
I alt	40	20,8	11,5

I ALT	129	23,8	18,1
--------------	------------	-------------	-------------

Varigheden angives i måneder og tiendedele af måneder.

¹ Retten henviste 118 sager til Personaleretten, da denne påbegyndte sit virke.

8. Verserende sager pr. 31. december – dommerkollegierne (2006-2010)



	2006	2007	2008	2009	2010
Plenum	2	3	5	6	1
Præsidenten	4	3	2	1	1
Afdelinger med tre dommere	212	206	199	160	179
Enedommer					
Sager, der endnu ikke er tildelt	10	23	11	8	4
I alt	228	235	217	175	185

9. Verserende sager pr. 31. december – antal sagsøgere (2010)

De verserende sager med det største antal sagsøgere

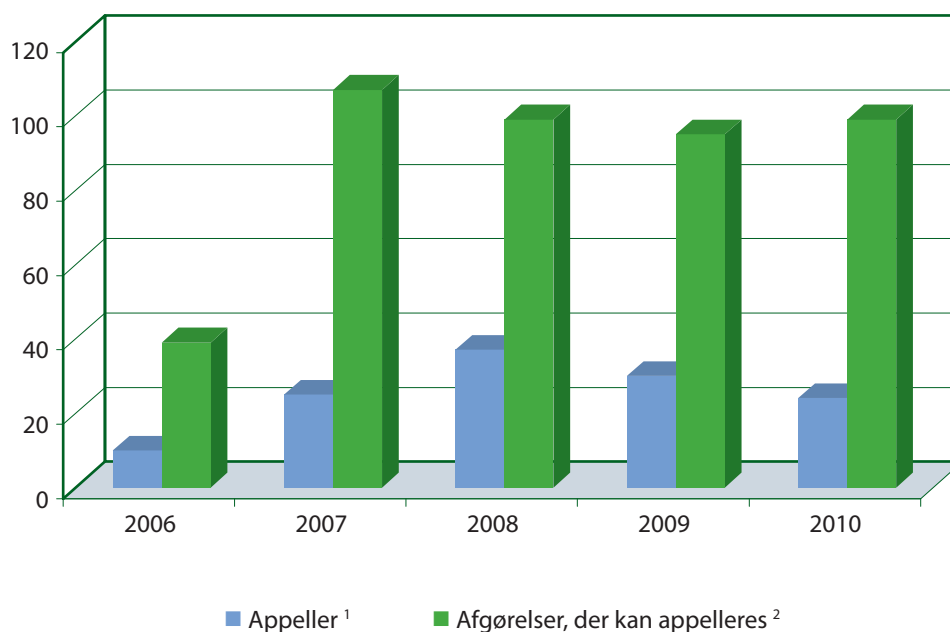
Antal sagsøgere	Sagsområder
327 (15 sager)	Tjenestemandsvedtægten – løn – årlig tilpasning af vederlag og pensioner til tjenestemænd og øvrige ansatte – tjenestemandsvedtægten artikel 65 og bilag XI hertil – Rådets forordning (EU, Euratom) nr. 1296/2009 af 23. december 2009
169	Tjenestemandsvedtægten – ansatte ved ECB – reform af pensionsordningen
35	Tjenestemandsvedtægten – EIB – pensioner – refomen af 2008
26 (tre sager)	Tjenestemandsvedtægten – ændret indplacering – ansøgere optaget på reserveliste efter intern udvælgelsesprøve inden ikrafttrædelsen af den nye vedtægt – indplacering i lønklasse i henhold til de mindst favorable bestemmelser – overgangsbestemmelser i bilag XIII til vedtægten – tab af forfremmelsespoint
18	Tjenestemandsvedtægten – løn – kontraktansat personale, som gør tjeneste i en sikkerhedsafdeling eller i en afdeling, der understøtter nød- og krisekoordineringsarrangementer – tillæg for ansatte, der regelmæssigt er forpligtet til at stå til rådighed – tjenestemandsvedtægten artikel 56b
16 (to sager)	Tjenestemandsvedtægten – kontraktansat personale – klausul om kontraktens opsigelse i tilfælde af, at den kontraktansatte ikke bliver optaget på reservelisten efter en udvælgelsesprøve – opsigelse af en midlertidig ansats kontrakt
14	Tjenestemandsvedtægten – udnævnelse – ansatte i overvågningsvirksomheder – påstand om at blive anerkendt som ansat
13	Tjenestemandsvedtægten – hjælpeansatte – midlertidigt ansatte – ansættelsesbetingelser – kontraktens varighed

Ordet »vedtægt« anvendes for både vedtægten for tjenestemænd og ansættelsesvilkårene for de øvrige ansatte i Den Europæiske Union.

Samlet antal sagsøgere for samtlige verserende sager

	Samlet antal sagsøgere	Samlet antal verserende sager
2006	1 652	228
2007	1 267	235
2008	1 161	217
2009	461	175
2010	812	185

10. Diverse – personalrettens afgørelser, som er blevet appelleret til Retten (2006-2010)



	Appeller ¹	Afgørelser, der kan appelleres ²	Antal appeller i procent ³	Antal appeller i procent, herunder mindelig bilæggelse ⁴
2006	10	39	25,64%	22,22%
2007	25	107	23,36%	21,93%
2008	37	99	37,37%	34,91%
2009	30	95	31,58%	30,93%
2010	24	99	24,24%	21,62%

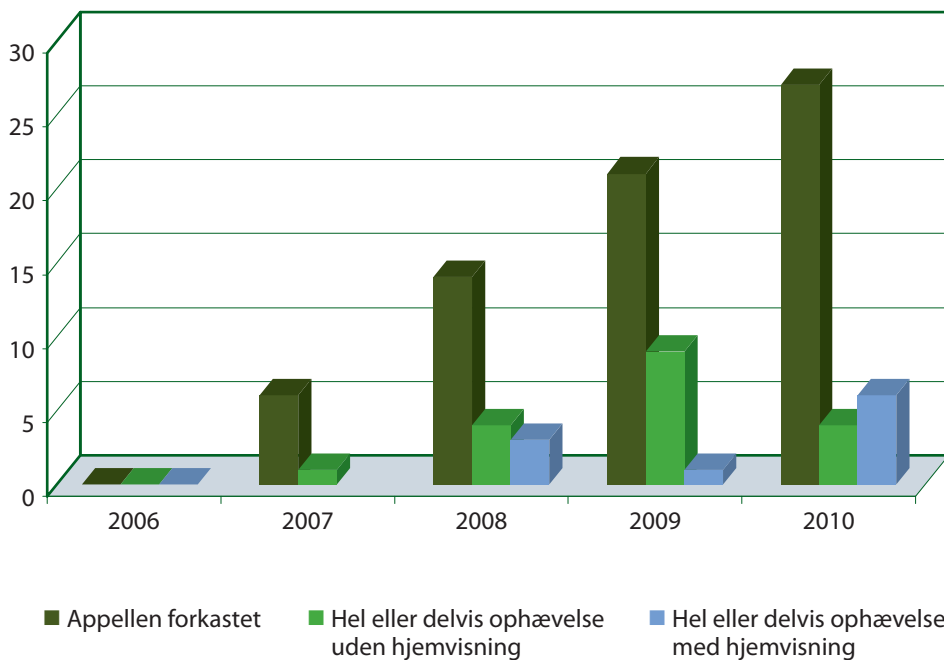
¹ Afgørelser, der er appelleret af flere parter, er kun medtaget én gang. I 2007 blev der af to afgørelser hver iværksat to appeller.

² Domme og kendelser afsagt i referenceåret, hvorved sager afvises, kendelser i sager om foreløbige forholdsregler, om, at det er uforment at træffe afgørelse, eller om afslag på begæring om intervention.

³ Det er muligt, at denne procentdel for et givet år ikke svarer til antallet af afgørelser afsagt i referenceåret, der kan appelleres, såfremt fristen for iværksættelse af appel overlapper to kalenderår.

⁴ I overensstemmelse med lovgivers opfordring hertil bestræber Personaleretten sig på at fremme mindelig bilæggelse af tvisterne. Et vist antal sager afsluttes på denne måde hvert år. Disse sager giver ikke anledning til »afgørelser, der kan appelleres«, på grundlag af hvilke »antal appeller i procent« normalt beregnes i årsrapporten, herunder for Retten og Domstolen. For så vidt som »antal appeller i procent« kan betragtes som et udtryk for »anfægtelsesprocenten« for en retsinstans' afgørelser, ville denne procentdel afspejle situationen bedre, hvis den blev beregnet på grundlag af ikke blot afgørelser, der kan appelleres, men også sådanne, som ikke kan, eftersom de netop bringer tvisten til afslutning ved mindelig bilæggelse. Det er resultatet af denne beregning, der er anført i denne kolonne.

11. Diverse – appelsagernes udfald ved Retten (2006-2010)



	2006	2007	2008	2009	2010
Appellen forkastet		6	14	21	27
Hel eller delvis ophævelse uden hjemvisning		1	4	9	4
Hel eller delvis ophævelse med hjemvisning			3	1	6
I alt		7	21	31	37